



Educación y Deporte

INCLUIR NOMBRE DEL CENTRO

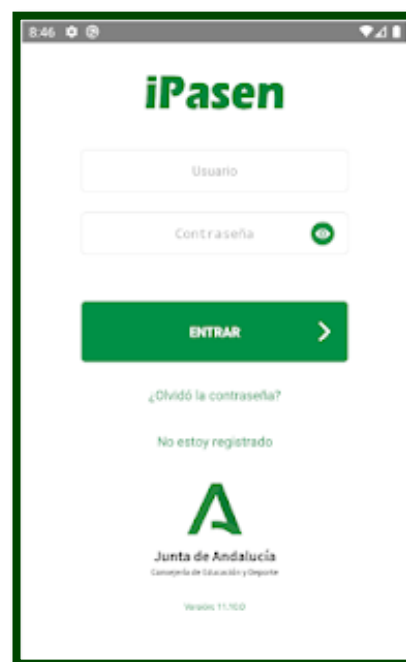
O LOGO

INSTRUCCIONES PARA ACCEDER A LAS CALIFICACIONES POR IPASEN

INSTRUCTIONS POUR ACCÉDER AUX NOTATIONS PAR IPASEN

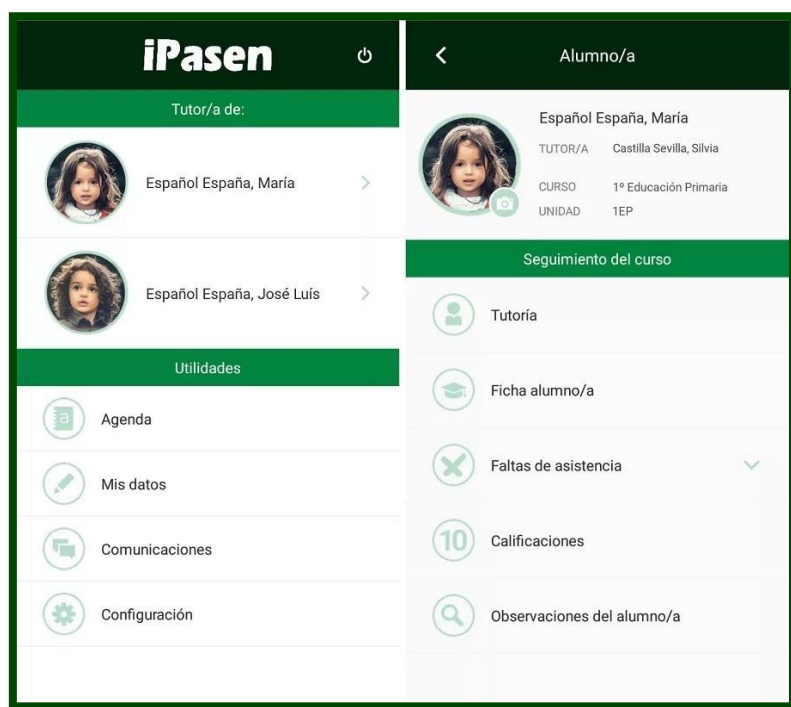
1. Abrir la aplicación **iPasen**. Podemos acceder de dos formas, usuario y contraseña o código de cuatro dígitos.

Ouvrez l'appli **iPasen**. Nous pouvons accéder de deux façons, utilisateur et mot de passe ou code à quatre chiffres.



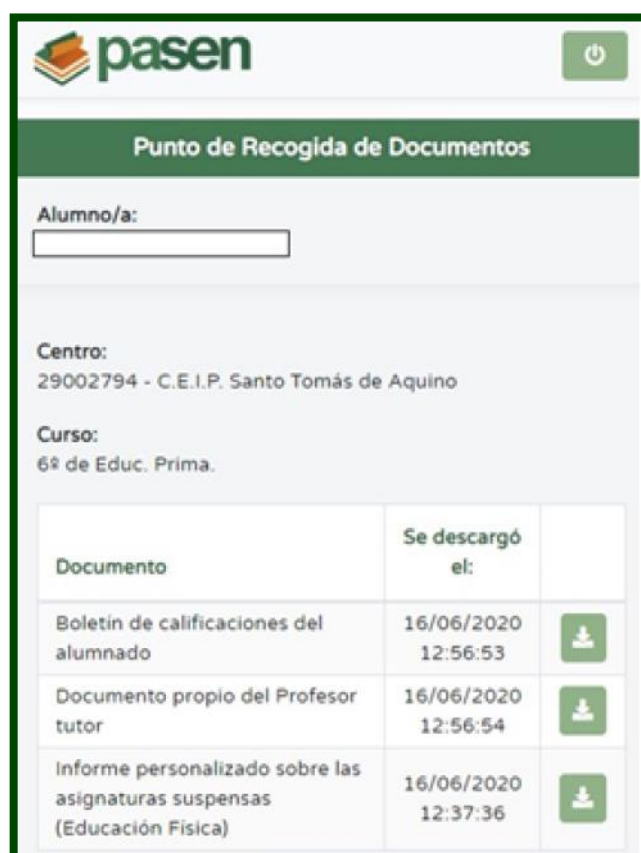
2. Seleccionar a su hijo o hija.

Sélectionnez votre fils ou votre fille.



3. Pinchar en punto de recogida. Descargar los documentos.

Cliquez au point de ramassage. Téléchargez les documents

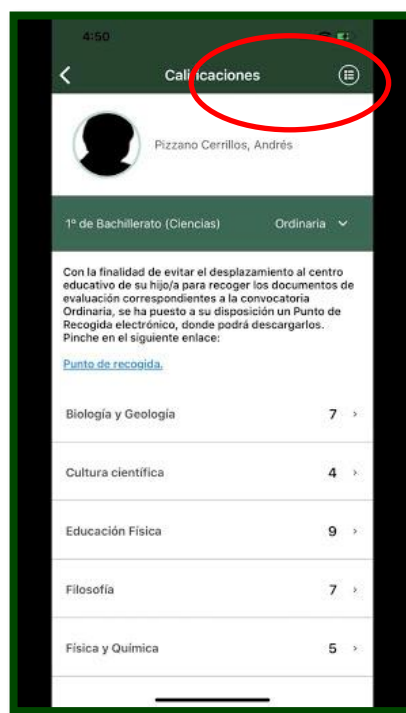


4. Para ver calificaciones, pinchar en ella y seleccionar la evaluación correspondiente.

- 1ª evaluación: primer trimestre
- 2ª evaluación: segundo trimestre
- 3ª evaluación: tercer trimestre
- Ordinaria

Pour voir les notations, cliquez sur cette évaluation et sélectionnez l'évaluation correspondante.

- 1ère évaluation: premier trimestre
- 2e évaluation: deuxième trimestre
- 3e évaluation: troisième trimestre
- Ordinaire



RECORDATORIO: si ha olvidado la clave, debe pinchar en “olvidé la contraseña” y el sistema le proporcionará una nueva.

RAPPEL: si vous avez oublié le mot de passe, vous devez cliquer sur «j'ai oublié le mot de passe» et le système vous en fournira un nouveau.

Un cordial saludo.

Docente ATAL del centro.