



Educación y Deporte

INCLUIR NOMBRE DEL CENTRO

O LOGO

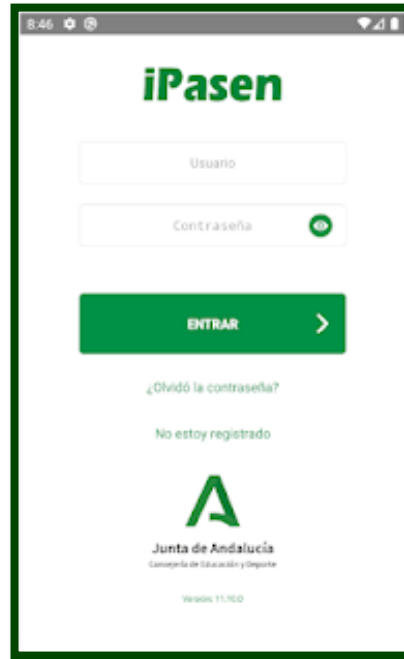
INSTRUCCIONES PARA ACCEDER A LAS CALIFICACIONES POR IPASEN

تعليمات الوصول إلى التصنيفات بواسطة IPASEN

1. **Abrir la aplicación iPasen.** Podemos acceder de dos formas, usuario y contraseña o código de cuatro dígitos.

افتح تطبيق IPASEN. يمكننا الوصول بطريقتين ، مستخدم وكلمة مرور أو

كود من أربعة أرقام.



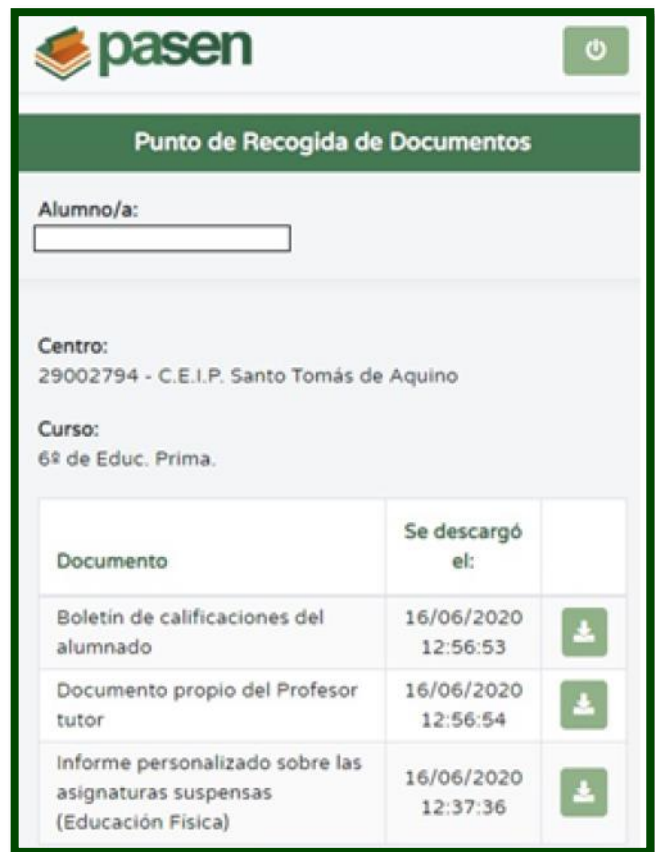
2. **Seleccionar a su hijo o hija.**

اختر ابنك أو ابنتك.



3. Pinchar en punto de recogida. Descargar los documentos.

انقر فوق نقطة الالتقاط. قم بتنزيل المستندات.



4. Para ver calificaciones, pinchar en ella y seleccionar la evaluación correspondiente.

- 1ª evaluación: primer trimestre
- 2ª evaluación: segundo trimestre
- 3ª evaluación: tercer trimestre
- Ordinaria

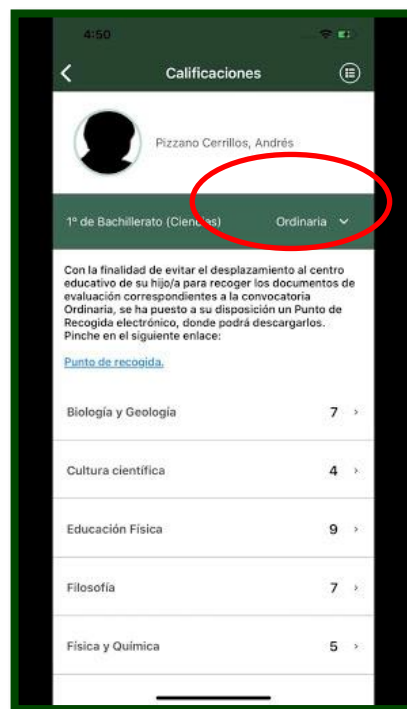
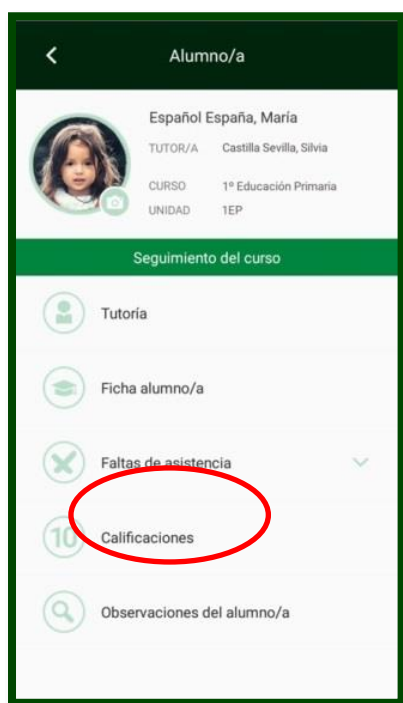
للاطلاع على التقييمات ، انقر عليها واختر التقييم المناسب.

○ التقييم الأول: الربع الأول

○ التقييم الثاني: الربع الثاني

○ التقييم الثالث: الربع الثالث

أو عادي



RECORDATORIO: si ha olvidado la clave, debe pinchar en “olvidé la contraseña” y el sistema le proporcionará una nueva.

تذكير: إذا نسيت كلمة المرور ، فيجب أن تنقر على "لقد نسيت كلمة

المرور" وسيوفر لك النظام كلمة مرور جديدة.

Un cordial saludo.

Docente ATAL del centro.