

ST. PATRICK'S DAY



¡Hola familias!

Hoy 17 de marzo se celebra el día de San Patricio (St Patrick's Day) en Irlanda y en más países alrededor del mundo, pero debido al periodo de confinamiento al que estamos sometidos esta celebración al igual que otras muchas en España se ha visto cancelada.

Con motivo de la celebración irlandesa del día de San Patricio, desde el área de inglés mis alumnos/as (de 1º, 2º y 3º de primaria) iban a trabajar en clase durante estos días diferentes actividades para conocer un poco más dicha festividad especialmente popular en países de habla inglesa.

Por tanto, os voy a explicar en qué consiste esta celebración y los aspectos más destacables. Además podréis encontrar diferentes actividades de cada nivel para poder realizar estos días en casa y que podréis enviarme una vez finalizadas o entregarme en mano cuando volvamos a retomar las clases presenciales. Mediante algunas de estas actividades pueden ir repasando contenidos esenciales como colores, números, ropas, etc. Ante cualquier duda no duden en preguntarme.

El 17 de marzo se celebra el día de San Patricio, es el patrón de Irlanda. Pero no solo se celebra en Irlanda como anteriormente he citado, debido a la presencia de irlandeses por todo el mundo (ya que muchos de ellos tuvieron que emigrar en el siglo XIX para evitar la hambruna) esta celebración también es muy famosa en Boston, Buenos Aires, Londres o Sydney. El 17 de marzo se cree que es el día en el que San Patricio murió, es por ello que se escogió tal día para su celebración.

Una tradición muy común del día de San Patricio es llevar puesto algo de color verde. ¿Por qué el color verde? Hay varias razones y todas ellas tienen en común el país de Irlanda:

1. La bandera de Irlanda contiene el color verde.
2. Irlanda posee muchos paisajes donde el color predominante es el verde.
3. El trébol, símbolo tradicional de esta fiesta, también es verde.



Una de las comidas más típicas y tradicionales en este día es el "corned beef" (carne curada) con repollo. La carne curada se originó en Irlanda y el país fue uno de los mayores exportadores durante años.



Comúnmente el día de San Patricio ha sido conocido como un día de suerte, por tanto, la gente intenta encontrar tréboles raros, como aquellos que contienen 4 hojas, difíciles de encontrar que simbolizan la suerte.



Otra figura famosa en este día además de San Patricio es el **leprechaun**, o duende. Los leprechauns son personas muy pequeñas y mágicas que han estado en los cuentos y mitos irlandeses durante muchos años. Una de las historias más famosas nos cuenta la historia del duende que es un zapatero que protege oro. El que descubra el oro puede mantenerlo tanto tiempo como también cuide al duende.

Espero que os haya gustado conocer un poco más sobre esta celebración irlandesa y disfrutéis haciendo algunas actividades. Aquí os dejo algunos enlaces en los que podrán escuchar la canción y el cuento, el juego y la historia de St Patrick's Day en inglés, así como juegos que podéis realizar en familia.

Canción: https://youtu.be/BSJsP_EBhR4

Vocabulario de St. Patrick: <https://youtu.be/soJ5glI5XDs>

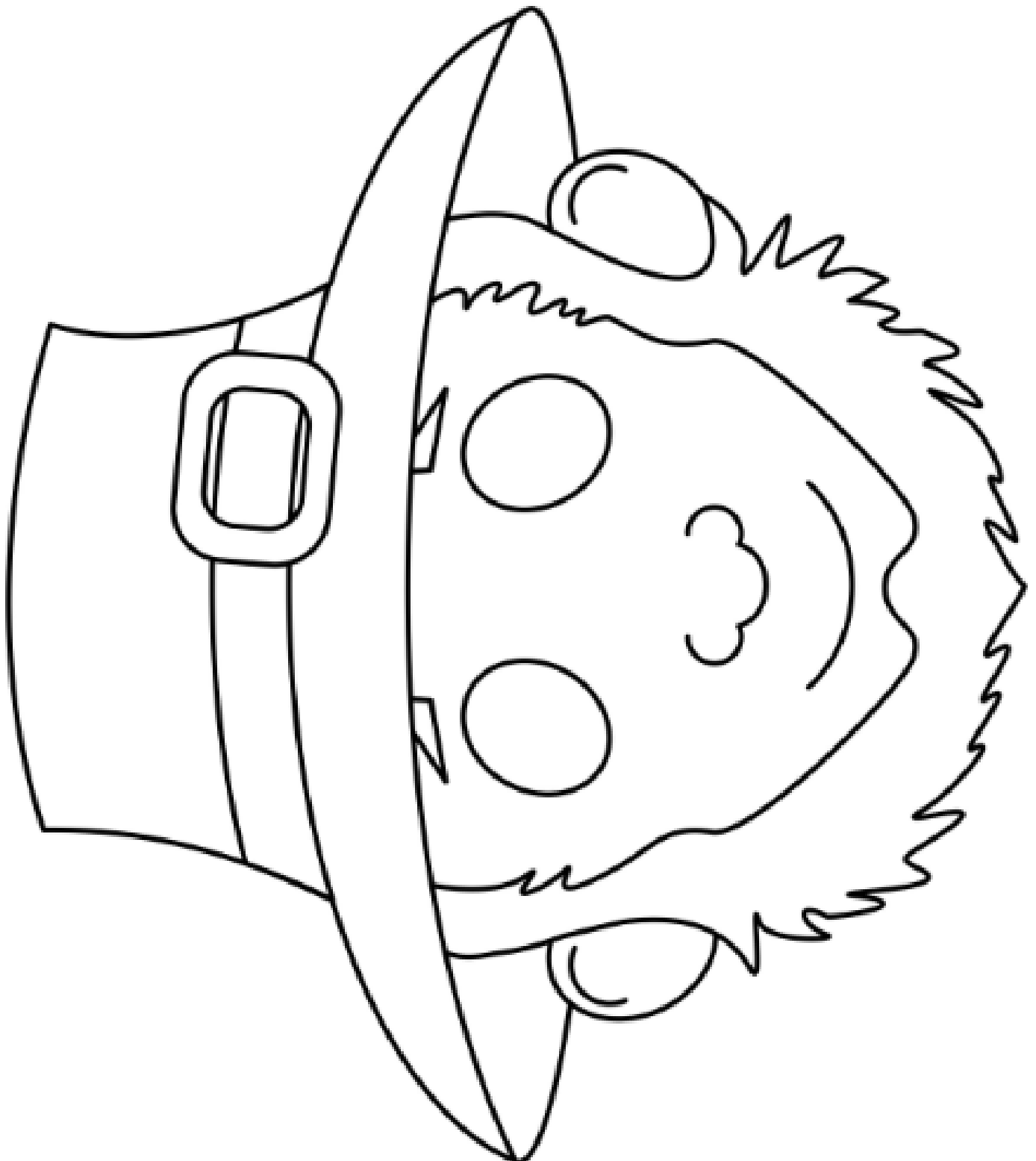
St. Patrick's Day Quiz: <https://kids.nationalgeographic.com/games/quizzes/quiz-whiz-st-patricks-day/>

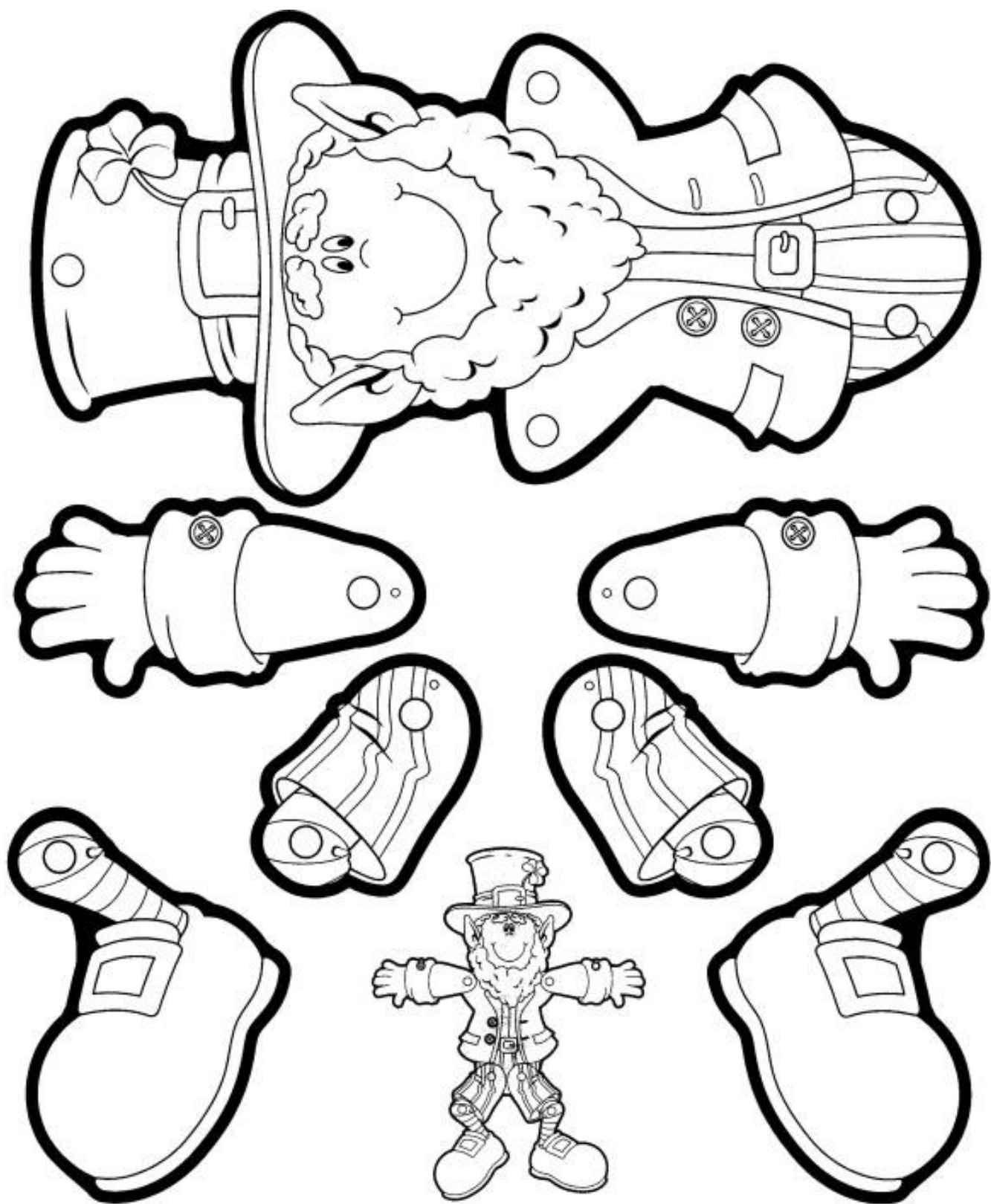
Cuento: <https://youtu.be/uyg32H5eBNk>

Como dibujar un "leprechaun": <https://youtu.be/cQXvBKUDinE>

FICHAS PARA REALIZAR:

Máscara y dibujo articulable de Leprechaun (el que quiera puede usar su imaginación para elaborar cualquier manualidad o dibujo relacionado con dicha temática). Cuando volvamos al cole, se realizará un concurso para premiar los mejores trabajos.






Leaping Leprechaun Patterns

SPIN A Leprechaun

TO WIN: BE THE FIRST PLAYER TO BUILD A LEPRECHAUN



WWW.JUST-BETWEEN-FRIENDS.COM

En esta actividad los alumnos que tengan una impresora en casa podrán imprimir el spinner sobre St. Patrick y posteriormente pegar la flecha proporcionada en la ficha, si no disponen de tal recurso podéis crearlo vosotros mismos. Una vez lo tengáis mientras jugáis dónde señala la flecha en cada tirada, tenéis que ir dibujando a vuestro propio Leprechaun (duende). Por ejemplo, si la primera vez señala el sombrero (hat) eso será lo que tendréis que ir dibujando, en la segunda tirada imaginaros que la flecha señala las manos (hands), eso será lo siguiente a dibujar. Espero que os salga un magnífico Leprechaun.

TO GET STARTED: CUT OUT LEPRECHAUN PARTS. YOU WILL NEED ONE SET FOR EACH PLAYER. CUT OUT THE RED SPINNER ARROW AND ATTACH TO THE MIDDLE OF THE CIRCLE WITH A PIN.



HOW TO PLAY: YOUNGEST PLAYER GOES FIRST AND SPINS THE WHEEL. THEY MUST LAND ON THE BODY TO BE ABLE TO START BUILDING THEIR LEPRECHAUN. IF THEY DO NOT LAND ON THE BODY, THEIR TURN IS OVER AND PLAY CONTINUES CLOCKWISE TO THE NEXT PLAYER WHO MUST ALSO GET THE ARROW TO SPIN TO THE BODY. ONCE A PLAYER HAS SPUN THE WHEEL AND LANDED ON THE BODY, THEY WILL BE ABLE TO ADD ANY OF THE LEPRECHAUN PARTS ON THEIR NEXT TURN THAT THEY LAND ON. IF A PLAYER LANDS ON A PIECE THAT THEY ALREADY HAVE ON THEIR LEPRECHAUN, THEIR TURN IS OVER AND THE NEXT PERSON WILL ROLL. PLAY WILL CONTINUE UNTIL A PLAYER COMPLETES THEIR LEPRECHAUN AND IS THE WINNER.

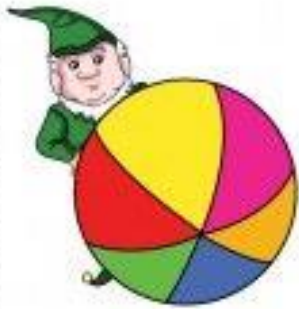


Repaso de preposiciones. En 1º se han estudiado IN, ON, UNDER, BEHIND. Aquí tenéis algunas más para el que le pueda interesar. Podrán completar y colorear el siguiente librito, escribiendo dónde se encuentra el duende o incluso hacer sus propios dibujos.

Flashcards

Prepositions

www.kids-pages.com



behind



in front of



above



under



next to



on



between



in



near

Where is the Leprechaun?



Name: _____




Is he under the tree?



Is he in the grass?

WHERE IS THE LEPRECHAUN?



WHERE IS THE LEPRECHAUN?




Is he on top of the hat?

LEE, CONTESTA Y COLOREA. LUEGO AYUDA AL DUENDE A ENCONTRAR SU CALDERO DE ORO.


♪ I'm a little leprechaun ♪

I'm a little leprechaun
Dressed in green,
The tiniest man
That you ever seen.
If you ever catch me, it is told,
I'll give you my pot of gold!



- 1- Color the rainbow in blue, green, yellow and red.
- 2- What color is gold ? It is
- 3- What color is the leprechaun's costume ?.....

Help the leprechaun find his pot of gold!




Read and colour

The pot of gold is brown and the coins are yellow.


All the leaves are green and light green. The leprechaun is wearing black shoes and red and yellow tights. His shorts are dark green, the jacket is light blue and the hat is green. He is playing a thin violet whistle. The notes in the air are pink, purple, blue and orange the rainbow is sky blue, red and orange. The clouds are light blue.

How many four-leaf clovers did you find?.....

(¿cuántos tréboles de 4 hojas has encontrado?)



UNE LOS PUNTOS PARA COMPLETAR EL DUENDE.



ESCRIBE EN INGLÉS TODOS LOS NÚMEROS QUE SEPAS. TAMBIÉN PUEDES DESCRIBIR AL DUENDE. (HE'S WEARING...= ÉL LLEVA PUESTO...).

LOS ALUMNOS/AS DE TERCERO TIENEN EN SU LIBRO UNA PÁGINA QUE VIMOS EL VIERNES EN CLASE DEDICADA AL DÍA DE ST. PATRICK. PUEDEN VOLVER A LEER LA CANCIÓN QUE LES AYUDARÁ A COMPLETAR LAS SIGUIENTES ACTIVIDADES. ADEMÁS, ALGUNOS YA COMENZARON EN CLASE EL SIGUIENTE LIBRITO. LOS QUE NO LO TENGAN AQUÍ LO TIENEN PARA QUE PUEDAN COMPLETARLO.

St Patrick's Day

1 Find and circle the St Patrick's Day words.

- March 17th
- Ireland
- Irish flag
- leprechaun
- pot of gold
- rainbow
- shamrock



a	v	w	x	y	z	q	u	d	r	e
h	i	i	r	i	s	h	f	l	a	g
j	x	r	b	a	c	c	a	b	i	f
v	w	e	c	d	e	x	g	y	n	g
y	z	l	a	b	s	f	z	h	b	e
k	m	a	r	c	h	1	7	j	o	d
l	a	n	j	j	a	i	k	l	w	c
m	b	d	g	h	m	h	g	f	e	b
o	c	d	e	f	r	a	b	c	d	a
f	g	p	o	t	o	f	g	o	l	d
l	e	p	r	e	c	h	a	u	n	z
p	q	r	s	t	k	u	v	w	x	y

2 Read and complete. Listen and check.

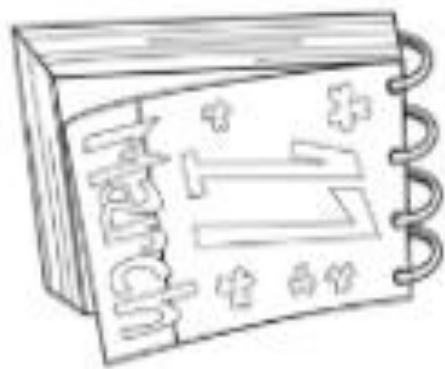
1 This is Ireland. St Patrick's Day is on _____.

2 The _____ is green, white and orange.

3 A _____ is a little man.

4 A leprechaun has got a _____ at the end of the _____.

5 People often wear a _____ on St Patrick's Day.



St Patrick's Day book

