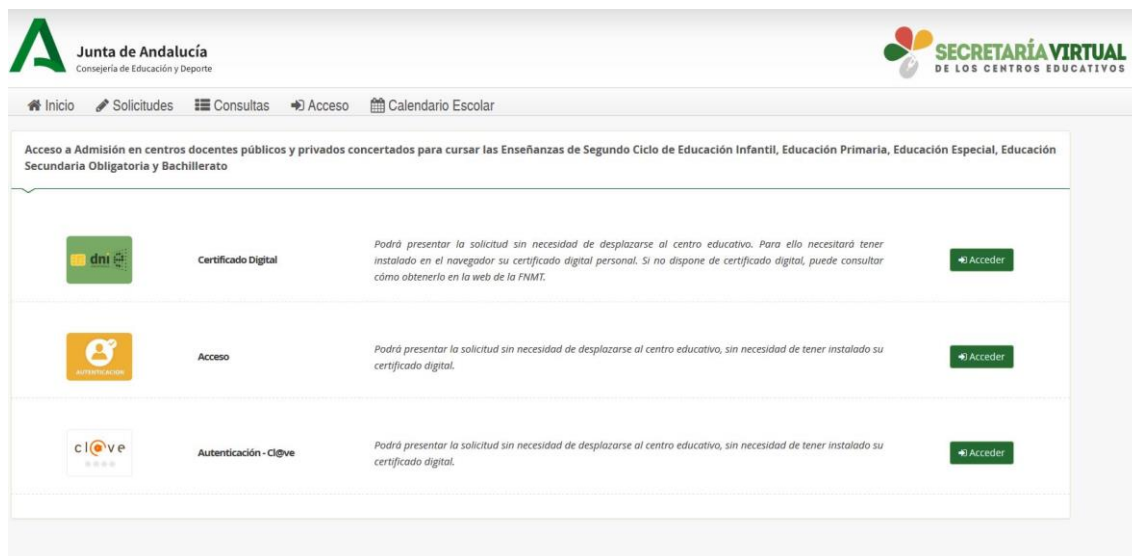


Tutorial para la Solicitud de admisión en centros docentes públicos y privados concertados para cursar las Enseñanzas de Segundo Ciclo de Educación Infantil, Educación Primaria, Educación Especial, Educación Secundaria Obligatoria y Bachillerato.

1.- Entramos en la web:

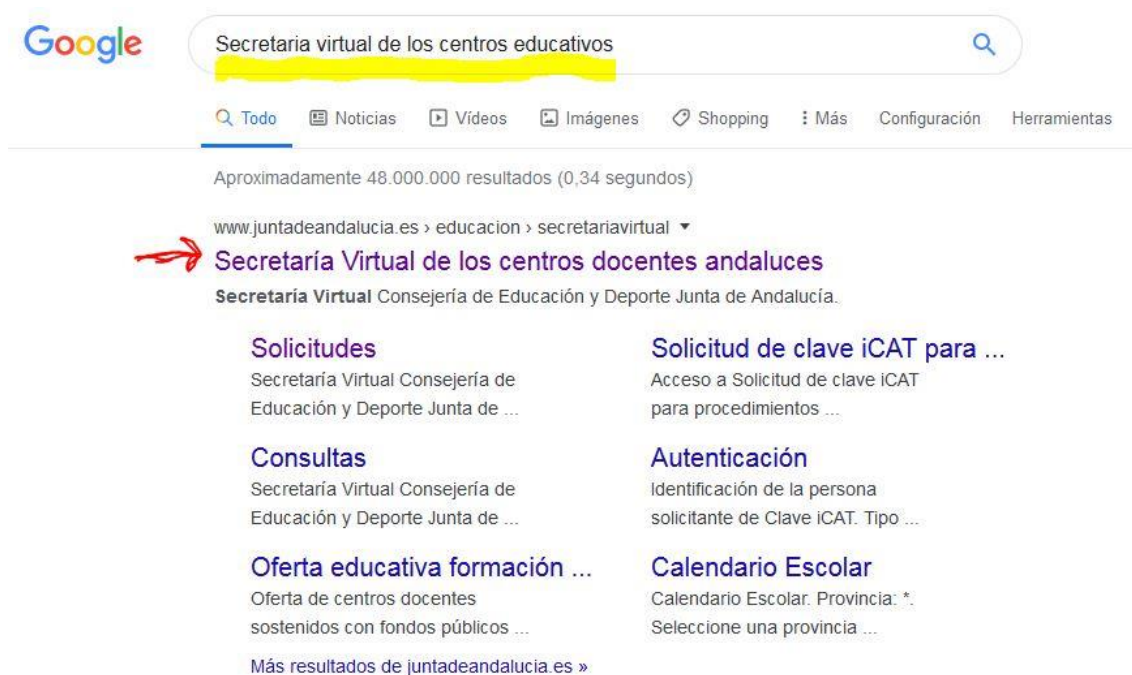


The screenshot shows the website of the Junta de Andalucía, specifically the 'Secretaría Virtual' section. The header includes the logo of the Junta de Andalucía and the 'SECRETARÍA VIRTUAL DE LOS CENTROS EDUCATIVOS' logo. The main navigation bar contains links for 'Inicio', 'Solicitudes', 'Consultas', 'Acceso', and 'Calendario Escolar'. The main content area is titled 'Acceso a Admisión en centros docentes públicos y privados concertados para cursar las Enseñanzas de Segundo Ciclo de Educación Infantil, Educación Primaria, Educación Especial, Educación Secundaria Obligatoria y Bachillerato'. Below this title, there are three rows of options, each with an icon, a title, a description, and an 'Acceder' button:

- Certificado Digital:** Podrá presentar la solicitud sin necesidad de desplazarse al centro educativo. Para ello necesitará tener instalado en el navegador su certificado digital personal. Si no dispone de certificado digital, puede consultar cómo obtenerlo en la web de la FNMT.
- Acceso:** Podrá presentar la solicitud sin necesidad de desplazarse al centro educativo, sin necesidad de tener instalado su certificado digital.
- Autenticación - Cl@ve:** Podrá presentar la solicitud sin necesidad de desplazarse al centro educativo, sin necesidad de tener instalado su certificado digital.

<https://www.juntadeandalucia.es/educacion/secretariavirtual/accesoTramite/439/>

O podemos buscar la Web a través de Google, escribiendo: **Secretaría virtual de los centros educativos**



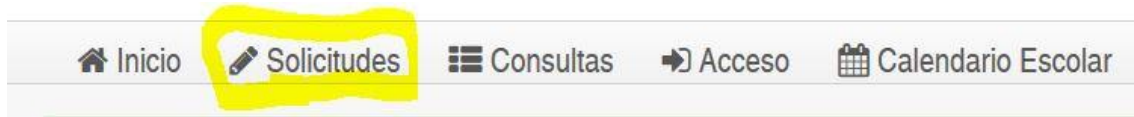
The screenshot shows a Google search result for 'Secretaría virtual de los centros educativos'. The search bar contains the text 'Secretaría virtual de los centros educativos' and a magnifying glass icon. Below the search bar, there are navigation options: 'Todo', 'Noticias', 'Videos', 'Imágenes', 'Shopping', 'Más', 'Configuración', and 'Herramientas'. The search results show 'Aproximadamente 48.000.000 resultados (0,34 segundos)'. The first result is from 'www.juntadeandalucia.es > educacion > secretariavirtual' and is titled 'Secretaría Virtual de los centros docentes andaluces'. Below the title, there is a red arrow pointing to the text 'Secretaría Virtual de los centros docentes andaluces'. The result also includes the text 'Secretaría Virtual Consejería de Educación y Deporte Junta de Andalucía.' and a list of links:

- Solicitudes:** Secretaría Virtual Consejería de Educación y Deporte Junta de ...
- Consultas:** Secretaría Virtual Consejería de Educación y Deporte Junta de ...
- Oferta educativa formación ...:** Oferta de centros docentes sostenidos con fondos públicos ...
- Solicitud de clave iCAT para ...:** Acceso a Solicitud de clave iCAT para procedimientos ...
- Autenticación:** Identificación de la persona solicitante de Clave iCAT. Tipo ...
- Calendario Escolar:** Calendario Escolar. Provincia: *. Seleccione una provincia ...

At the bottom of the search results, there is a link: 'Más resultados de juntadeandalucia.es »'

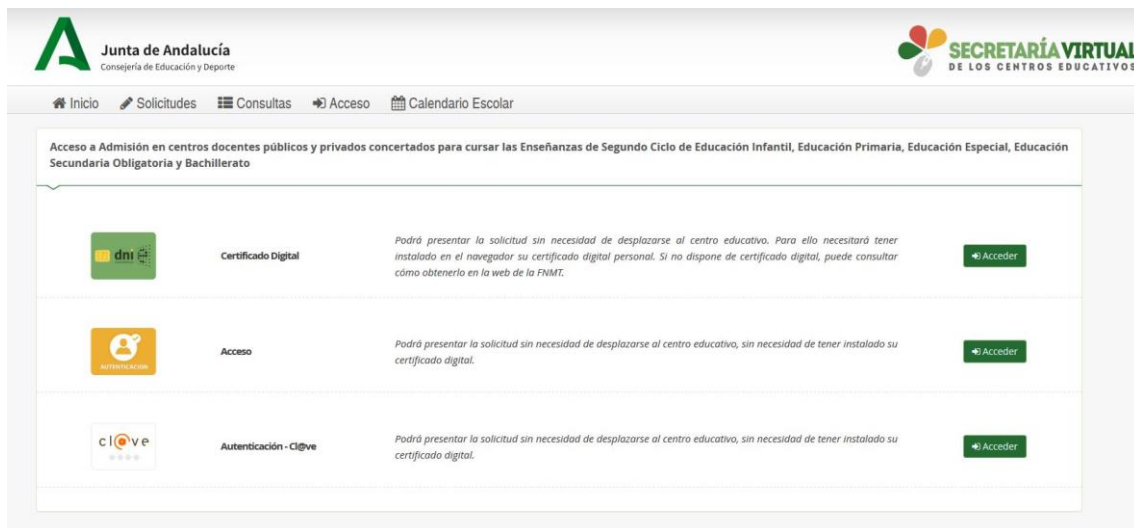
2.- Solicitudes:

Una vez dentro de la Web, hay que pinchar en la opción **SOLICITUDES**

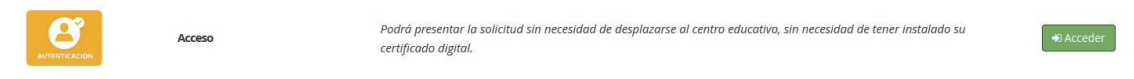


3.- Acceso con NIF, NIE o PASAPORTE:

Nos aparecen las diferentes opciones de acceso:

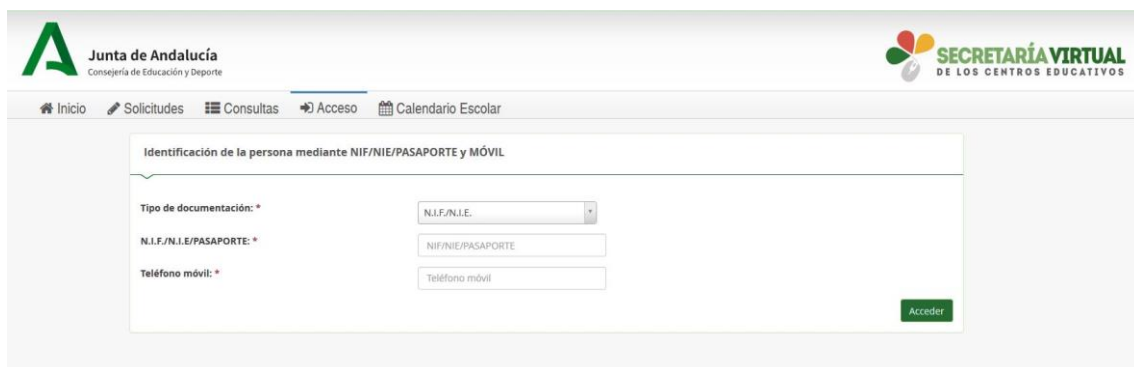


Debemos de elegir la opción del medio: **AUTENTIFICACIÓN**



4.- Datos solicitados:

Una vez dentro de esa opción:



Debemos de completar los siguientes datos:

N.I.F./N.I.E./PASAPORTE: *	<input type="text" value="NIF/NIE/PASAPORTE"/>
Teléfono móvil: *	<input type="text" value="Teléfono móvil"/>

4.- Cumplimentación de la Solicitud:

Una vez hayamos podido acceder a la solicitud, nos encontraremos la siguiente ventana:

The screenshot shows the 'Instrucciones de cumplimentación de la solicitud' page. At the top, there is a navigation bar with 'Inicio', 'Solicitudes', 'Consultas', 'Acceso', and 'Calendario Escolar'. The main title is 'Admisión en centros docentes públicos y privados concertados para cursar las Enseñanzas de Segundo Ciclo de Educación Infantil, Educación Primaria, Educación Especial, Educación Secundaria Obligatoria y Bachillerato'. Below the title is a breadcrumb trail: 'Instrucciones > Datos personales > Datos solicitud > Información fiscal > Adjuntar documentación > Confirmar > Fin'. A 'Siguiente' button is visible. The main content area contains instructions for filling out the form, including a note about the 'PUNTAJACIÓN POR EL CONCEPTO RENTA DE LA UNIDAD FAMILIAR' and a list of instructions for completing the application. The instructions include: 1. The application must be unique and presented in the center where the student is enrolled. 2. The name and surnames must match the data in the application. 3. The application must be signed by the person or their legal guardian. 4. The application must be accompanied by supporting documentation.

A partir de este momento deberemos de ir completando los datos que nos solicitan para poder ir completando nuestra solicitud de admisión:

The screenshot shows the 'Datos personales' step of the application process. The breadcrumb trail is 'Instrucciones > Datos personales > Datos solicitud > Información fiscal > Adjuntar documentación > Confirmar > Fin'. The main heading is 'Admisión en centros docentes públicos y privados concertados para cursar las Enseñanzas de Segundo Ciclo de Educación Infantil, Educación Primaria, Educación Especial, Educación Secundaria Obligatoria y Bachillerato'. Below the heading is a 'Seleccione una opción' section with two radio buttons: 'Soy la persona solicitante' and 'Soy el padre, madre o quien ejerza la tutoría legal'. An 'Aceptar' button is located to the right of the options.

Instrucciones > **Datos personales** > Datos solicitud > Información fiscal > Adjuntar documentación > Confirmar > Fin

DATOS DEL ALUMNO O ALUMNA

Nombre: * Nombre	Primer apellido: * Primer apellido	Segundo apellido: Segundo apellido	
Sexo: * <input type="radio"/> Hombre <input type="radio"/> Mujer	Fecha de nacimiento: * Fecha de nacimiento	Tipo de documentación: * NIF/NIE	NIF/NIE/Pasaporte: * 31866980C
Nacionalidad: * Española	País de nacimiento: * España	Localidad extranjera: Localidad extranjera	
Provincia de nacimiento: * Seleccione su provincia de nacimiento	Municipio de nacimiento: * Seleccione su municipio de nacimiento	Localidad de nacimiento: * Seleccione su localidad de nacimiento	
Teléfono: * Teléfono	Correo electrónico: * Correo electrónico		

Los campos marcados con * son obligatorios.

[Anterior](#) [Guardar](#) [Siguiente](#)

Una vez completados todos los datos solicitados, **el sistema grabará nuestra solicitud y quedará entregada virtualmente.**