SEGUIMOS CON LA BÚSQUEDA. PRUEBA 2.

Para conseguir el segundo número de la caja fuerte me han dado un chivatazo. El Team Rocket ha puesto en ese lugar los trozos de pizza que no se han podido comer. Habéis leído bien, los trozos de pizza... Suena raro, ¿verdad?

No os preocupéis, seguid las instrucciones de más abajo y al final todo encajará.

Suerte...

Instrucciones:

Haz las operaciones necesarias en la libreta de "mates", poniéndole el título de la prueba correspondiente, esta semana hay que ponerle: "Segunda prueba".

Para conseguir el segundo número de la caja fuerte:

1º - Resuelve la pirámide (recuerda que la suma de los dos números del escalón que hay debajo nos da el número que va en el escalón de arriba):

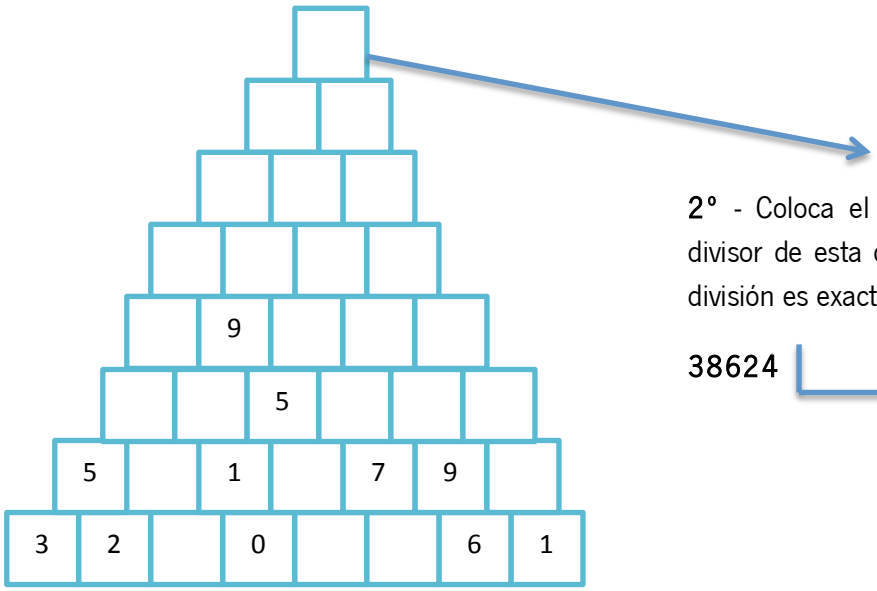

2º - Coloca el número de la cúspide en el divisor de esta división y halla el cociente. La división es exacta.

38624 ⌊



3º - El cociente o resultado de la división tienes que colocarlo en el cuadro en blanco de esta operación combinada. Después resuélvela:

(☐ - 36) : 50 =

4º - ¿Ya tienes el resultado de la operación combinada? Pues esas son las pizzas que ha comprado el Team Rocket. Pero claro nosotros queremos saber cuántos trozos les han sobrado. Por suerte tenemos una pista

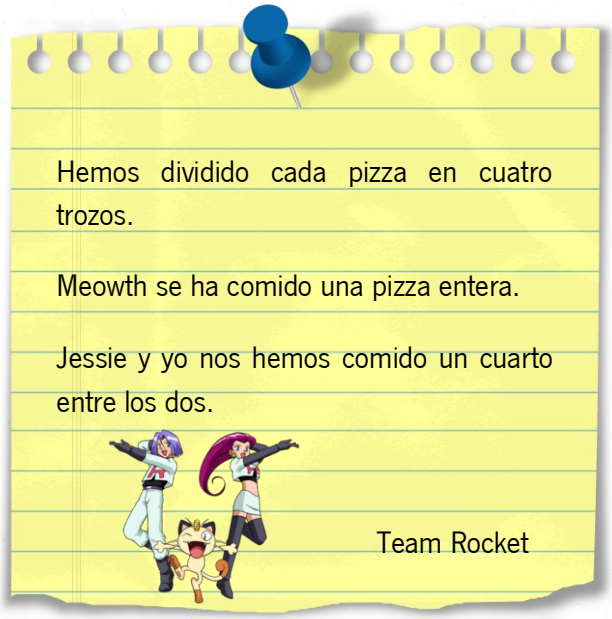

¿Cuántos trozos quedan de la pizza? .....

¡Ya tenemos el segundo número de la combinación! Efectivamente, los trozos de la pizza que han sobrado corresponden a la cifra de las unidades de millar en nuestra combinación. Anótalo en la caja fuerte y no se lo digas a nadie, es alto secreto.

Muchas gracias por ayudarme a encontrar a Pikachu.