Junta de Andalucía

MARTES 28 DE ABRIL DE 2020 - 1º EDUCACIÓN PRIMARIA

1ª HORA	2ª HORA	3ª HORA	4ª HORA	5ª HORA
RELIGIÓN	LENGUA	MATES	NATURALES	PLÁSTICA

RELIGIÓN

¡Hola familia! Espero que os encontréis todos bien...papá, mamá, hermanit@s, abuelit@s....

¡¡¡OJALÁ esta pandemia pase lo más pronto posible ¡¡¡¡ NIÑ@S tengo muchas ganas de que pronto se produzca ese reencuentro y podernos dar esos abrazos que tanto nos gustaban. Todo esto pasará y volveremos a juntarnos, a jugar, a escuchar esas historias de la vida de Jesús, a cantar las canciones que tanto os gustaban...y muchas cosas más. Todo pasará¡¡¡¡

A partir de ahora en esta asignatura vamos a mandar las tareas quincenalmente; siempre realizaremos las actividades en la medida de lo posible, no quiero agobiaros con mucho trabajo ni a los niñ@s ni a padres.

- Como ya tenéis los libros de texto en casa vamos a realizar las tareas en ellos una vez que puedas usarlos con seguridad. Seguiremos trabajando el **Tema 7**: **UNA GRAN FAMILIA, SU CASA. IGLESIA COMUNIDAD, IGLESIA EDIFICIO**

- Observa la página 54
- Realiza las páginas 55, 56 y 57

LENGUA CASTELLANA

¡CHICOS, CHICAS! Hoy os voy a hacer un dictado que deberéis de hacer solitos siguiendo el audio que yo os haga. Podéis pedirle al mayor que esté que os pare o vuelva a poner si os quedáis atrás, pero no preguntar nada ¿vale?

Primero:

(Abrimos la libreta de Proyecto) Mientras ponemos la fecha, escuchamos la canción del Mes:

https://youtu.be/qkdcZQhGV-Y) Y repaso la regla de la "Z" y "C":

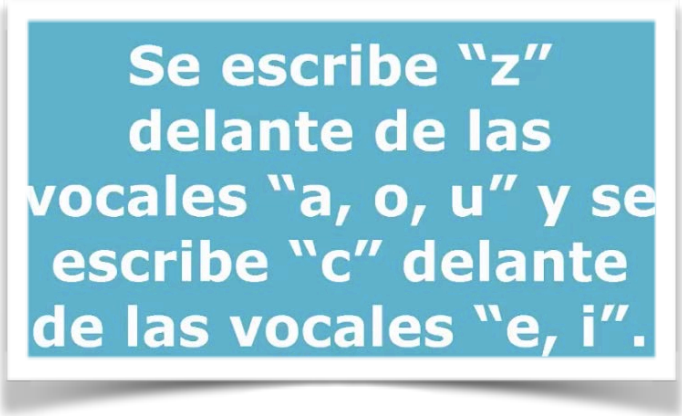

Martes, 28-04-2020

Segundo:

Veo el vídeo que explica la tarea y lo que es una ¡FÁBULA!

Tercero:

(Hago el dictado. No lo corrija nadie, lo hace hoy la seño, se lo mando sin corregir pero SÍ REPASADO)

1º Dictado:

PINCHA AQUÍ

(AHORA, sí que escribo "Mi Fábula", siguiendo el cuadro de escritura de cuentos, abajo lo vuelvo a poner)

Lo envío sin corregir y la seño lo corregirá, tiene NOTA, sigue bien los puntos que te piden en el cuadro.

Los cinco mejores de la clase, serán puestos en el BLOG de nuestra clase, oeoeooeoe.

2º Invento mi propia fábula. Puede ser de ANIMALES o DE LOS PLANETAS Y EL SOL.

Título	
Fórmulas para empezar	
Inicio de la historia	
Problema	
Solución del problema	
Fórmula para finalizar la historia	

REPASA ANTES DE ENVIARLO A LA SEÑO (compruebo las mayúsculas, las mp y mb y si me he comido alguna letra) .

AH!!! NO OLVIDES UN DIBUJO

MATEMÁTICAS

¡¡¡HORA DE MATES...SEGUIMOS!!!

Primero:

(Abrimos la libreta de Mates y ponemos la fecha)

Martes, 28-04-20

1º Copia y pon los números que son. Después ordena de menor a mayor.

ochenta y uno	diecisiete
noventa y cinco	cuarenta y tres
treinta y nueve	cincuenta y cinco

2º Continúa las series:

89, 90, 91, ..., 99.

21, 22, 23, ..., 32

32, 33, 34, ..., 43

65, 66, 67, ..., 79

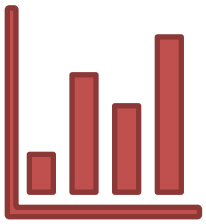

Segundo:

(Abrimos el LIBRO DE MATES, TEMA 9)

3º Cogemos el LIBRO DE MATES, página 144 y antes de hacerlo... PINCHA para la explicación.

4º Cojo el libro de Mates, esta vez por la página 146 y hago los dos ejercicios que hay en ella. Pincha para VÍDEO

CIENCIAS SOCIALES

TERMINAMOS CON CIENCIAS SOCIALES, pero antes...
https://www.youtube.com/watch?time_continue=2&v=qkdcZQhGV-Y&feature=emb_logo

¡A CANTAR Y BAILAR!

Hoy tengo el ME PONGO A PRUEBA ONLINE:

1.- PINCHO EN EL ENLACE y meto mi usuario y contraseña.

2.- Me voy al Cuaderno:

3.-Lo hago, reviso antes de enviar

4.- Le doy a TERMINADO

5.- Compruebo los errores si los he tenido y...

¡FIN POR HOY! DESCANSA...PUEDES APROVECHAR EL DÍA PARA HACER UN DIBUJO TUYO DE ASTRONAUTA, jeje.

Junta de Andalucía

PLÁSTICA

¡Chicos y chicas vamos a hacer esta vidriera con rotuladores de colores. A ver qué os sale a cada uno!

BESITOS FUERTES.



Junta de Andalucía

¡¡¡¡¡¡ IMPORTANTE !!!!!!

NOTA: Las tareas, una vez terminadas, la puedes enviar vía foto al profesor/a correspondiente por **Ipasen.** Si tienes problemas ponte en contacto con el tutor/a para que te proporcione el EMAIL que hemos habilitado para ello. Si lo haces a través de email no olvides poner los siguientes datos en el **asunto**:

Curso:

Número de clase e Iniciales del alumno/a:

Asignatura:

Día de la tarea:

Ejemplo: Tercero - Nº 20 - R.A.N. – Lengua Castellana – 14 de abril.

A través de **iPasen** no olvides poner el nombre del alumno, el curso y el día de la tarea en el asunto.