Junta de Andalucía

## MARTES 12 DE MAYO DE 2020 - 1º EDUCACIÓN PRIMARIA

| 1ª HORA | 2ª HORA | 3ª HORA | 4ª HORA | 5ª HORA |
|---|---|---|---|---|
| RELIGIÓN | LENGUA | MATES | NATURALES | PLÁSTICA |

## RELIGIÓN

¡Hola familia!!! De nuevo en contacto con vosotros para ir avanzando en la materia. Continuamos con el **Tema 7**: **Una gran familia, su casa.**

Realizaremos las páginas 58-59-60-61. (Siempre en la medida de lo posible).

**TAREA VOLUNTARIA.**

Nos encontramos en el mes de mayo, mes de María, dedicado a la madre de nuestro amigo Jesús y nuestra madre, por eso vamos a trabajar una actividad que tienen que ver con ELLA.

**¡Sonríe! ¡Toca foto!**

a) ¿Tienes en casa alguna Virgen (foto, cuadro, imagen...)? Te propongo que saques tu mejor sonrisa y te eches una foto junto a ella...

b) Si no tienes ninguna, no te preocupes. Te mando este dibujo para que puedas completar tu Selfie con María... ¡Vamos allá!

Sólo tienes que enviar **una de las dos opciones**: la foto o el dibujo.

## LENGUA CASTELLANA

Os pongo un vídeo que nos ayude a relajarnos y comenzar con energía la mañana...
https://www.youtube.com/watch?v=feJdmeEV9YQ

**Primero:**

**(Abrimos la libreta de Proyecto y ponemos la fecha)**

**Martes, 12-05-2020**

**1º Dictado de la mp y mb. Recuerdo la NORMA:**

**(Antes de hacerlo, lo leo del LIBRO DE LENGUA, página 211)**

**Escucho a la seño que comienza el dictado: https://drive.google.com/file/d/1gS98o256gsUhvlvx12x6YvoE-6KqrRST/view?usp=sharing, se lo doy a un mayor para que me lo revise. ¡CUIDADO!, me voy al libro a la página 211 y me corrijo YO SOLITO con un lápiz rojo rodeando y escribiendo si he tenido errores.**

**Segundo:**

**(Abrimos el libro de LENGUA CASTELLANA: TEMA 10, página 212 y 213 (repasamos lo que sabemos de los cuentos y realizamos los ejercicios, mando a la seño y el mayor que esté conmigo corrige)**

**¡FIN POR HOY!**

SOLUCIONES LIBRO DE TEXTO
PÁGINAS 212 y 213

11.- Respuesta personal

12.-

13.-

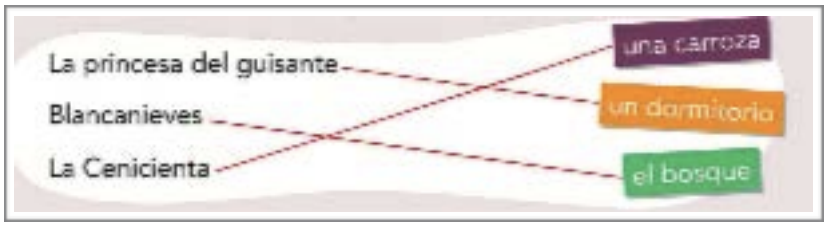


14.-

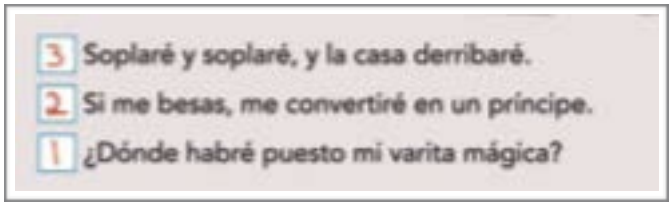


CUADERNO: Respuesta personal

Junta de Andalucía

## MATEMÁTICAS

HORA DE MATES...¡¡¡SEGUIMOS!!!

**Primero:**

**(Abrimos la libreta de Mates y ponemos la fecha)**

**Martes, 12-05-20**

**1º Cuenta de 10 en 10 desde el 90 al 0.**

**2º Escribe tres número pares y tres impares.**

**TAREA OPCIONAL (LO HARÁN AQUELLAS FAMILIAS QUE QUIERAN):**

**3º Hazme la casita del 48 en la libreta.**

**4º Construye una balanza donde haya dos manzanas y tres melones, piensa el brazo que quedaría abajo, no olvides colorearla.**

**5º Escribe el anterior y el posterior de: 42-59-91-15-2.**

**Segundo:**

**(Abrimos el libro de Matemáticas: TEMA 10, páginas 162 y 163)**

**Os recuerdo algo: https://youtu.be/0s4z2DW9UEE**

**Cuando termine de hacer las dos páginas, lo repaso y se lo doy a un mayor para que me lo revise. Mando luego a la seño...¡¡¡FIN DE MATES POR HOY!!!**

# SOLUCIONES LIBRO DE TEXTO: PÁGINAS 160 y 161

5.- 53 - 90 - 77 - 91 - 79

43 - 22 - 35 - 42 - 33

6.-

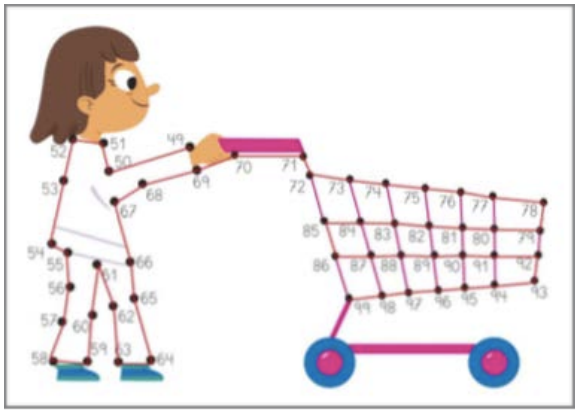

7.-

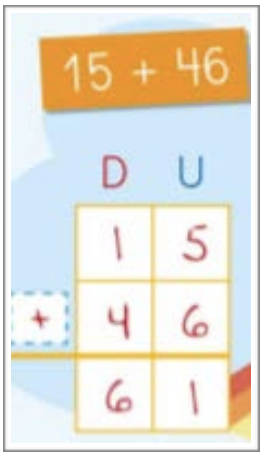


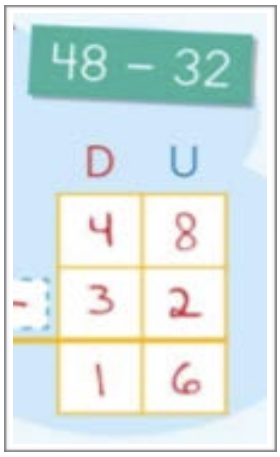


8.-

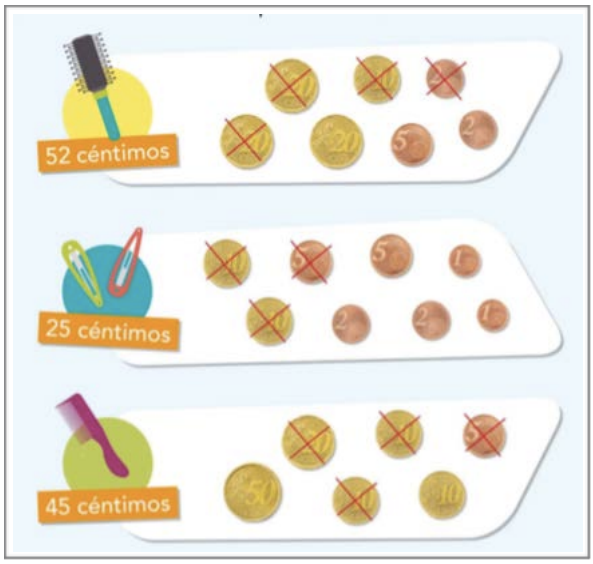

## CIENCIAS SOCIALES

TERMINAMOS CON CIENCIAS SOCIALES, pero antes...
https://www.youtube.com/watch?v=RjB9CLIdgBU

¡A CANTAR Y BAILAR!

**Primero:**

**(Abrimos el libro de CIENCIAS SOCIALES, TEMA 6: páginas 96 y 97 Leo el cuadro de arriba y hago las dos páginas)**

**Te pongo un vídeo que lo explica:**
**https://www.youtube.com/watch?v=57MIP4w3n34 Todos tenemos en casa un calendario, quiero que vayáis a él y rodéis el día de hoy en rojo y el día de tu cumple en azul. Fíjate como hay doce meses con 30 o 31 días, menos febrero que tiene 28 o 29 según el año. Juega a lo que te han explicado de las manos para descubrir este mes cuántos días tiene.**

**TAREA OPCIONAL (LO HARÁN AQUELLAS FAMILIAS QUE QUIERAN)**

**Segundo:**

**Abro la libreta, copio y estudio el APRENDE DE CIENCIAS SOCIALES:**

Las semanas se agrupan en meses.
Doce meses forman un año completo.
El calendario representa el paso del tiempo en días, semanas y meses.

**¡TERMINAMOS!**

# SOLUCIONES LIBRO DE TEXTO
# PÁGINA 96 y 97

4.- enero/diciembre
RESPUESTA PERSONAL

5.- RESPUESTA PERSONAL

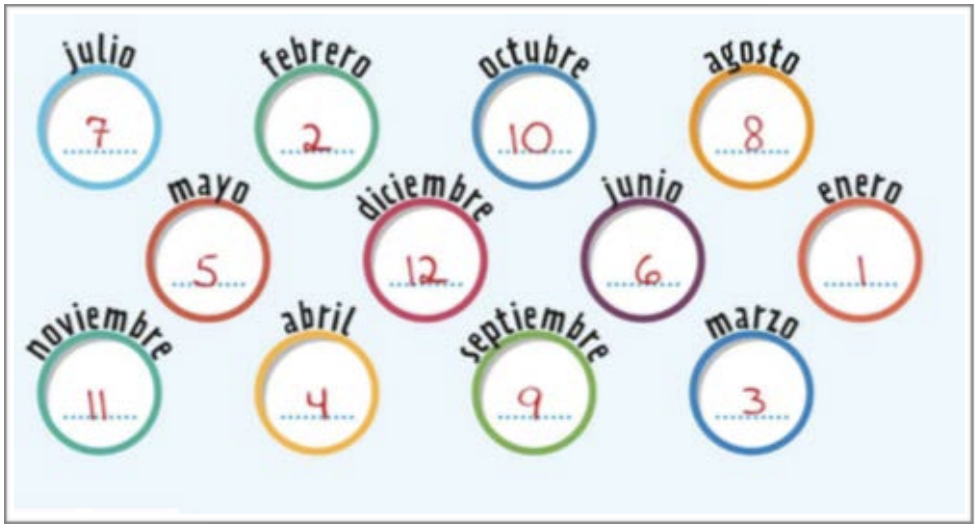


6.- 6/13/20/27
Viernes
29

7.-

## PLÁSTICA

Vais a hacer con una percha una balanza. Os dejo el tutorial:

https://www.youtube.com/watch?v=2t5rai98T_Q

¡¡¡¡¡¡ **IMPORTANTE** !!!!!!

**NOTA:** Las tareas, una vez terminadas, la puedes enviar vía foto al profesor/a correspondiente por **Ipasen.** Si tienes problemas ponte en contacto con el tutor/a para que te proporcione el EMAIL que hemos habilitado para ello. Si lo haces a través de email no olvides poner los siguientes datos en el **asunto**:

**Curso:**

**Número de clase e Iniciales del alumno/a:**

**Asignatura:**

**Día de la tarea:**

**Ejemplo:** Tercero - Nº 20 - R.A.N. – Lengua Castellana – 14 de abril.

A través de **iPasen** no olvides poner el nombre del alumno, el curso y el día de la tarea en el asunto.