

---

PLANOS DE UBICACIÓN DE CLASES

# *CEIP FERNANDO FELIÚ*

**C.E.I.P. FERNANDO FELIÚ**

**ENTRADAS Y SALIDAS  
2025/ 2026**

---

# NUESTRA ESCUELA

Nuestro centro es de Educación Infantil y Primaria

**IMPORTANTE:** Cumplimentar autorizaciones de recogida con personas suficientes ampliando la red de asistencia para recoger al alumnado.

**Entrada de hermanos/as en distintos edificios;** siempre preferentemente entregar al **hermano mayor** y después al menor.

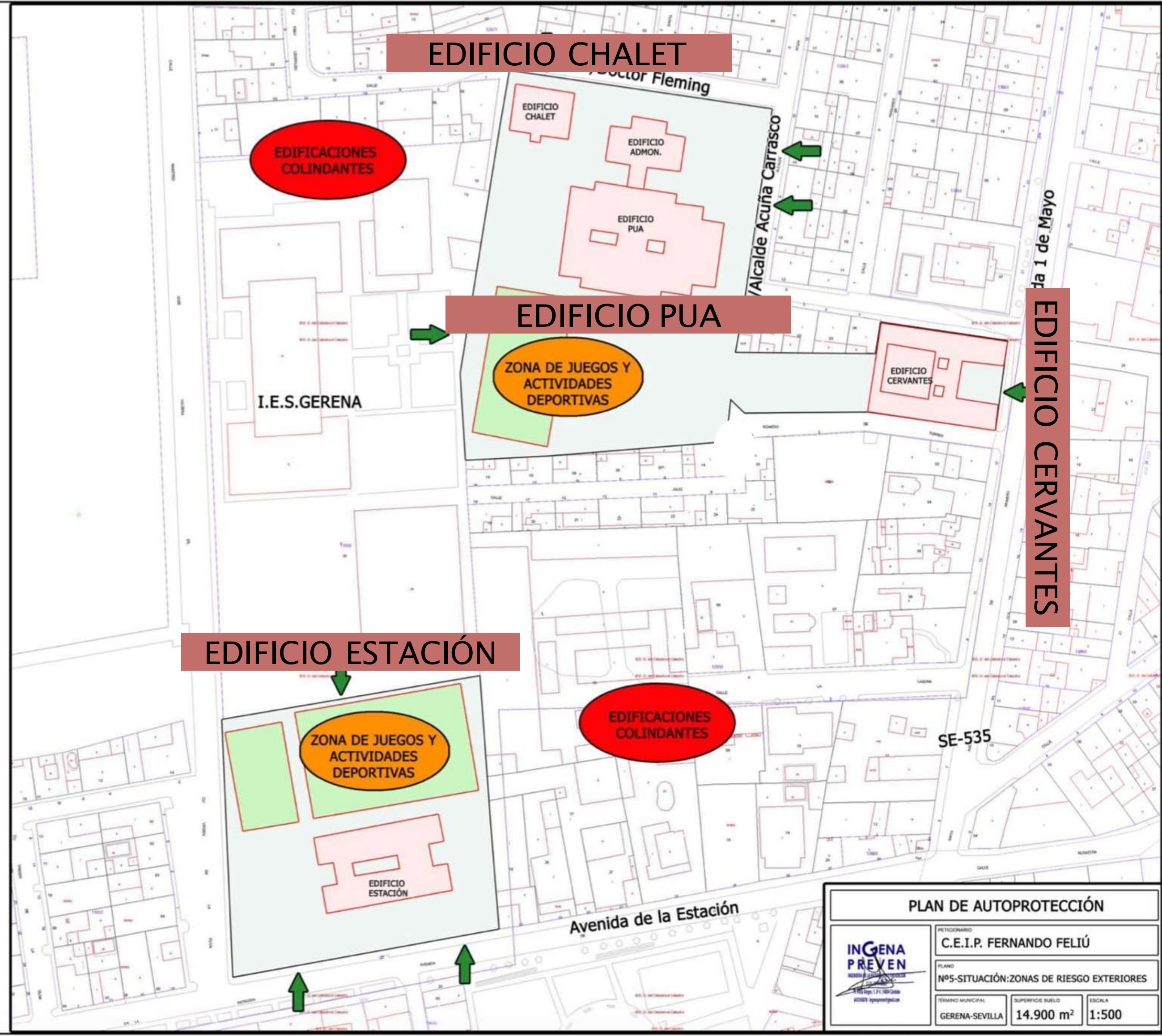
**Recogida de hermanos/as en distintos edificios;** siempre preferentemente recoger al **hermano menor** primero y después al mayor.

## Educación Infantil

- 2 grupos de Infantil de 3 años
- 3 grupos de Infantil de 4 años
- 2 grupos de Infantil de 5 años

## Educación Primaria

- 4 grupos de 1º de Primaria
  - 3 grupos de 2º de Primaria
  - 1 aula Específica de Educación Especial
  - 3 grupos de 3º de Primaria
  - 4 grupos de 4º de Primaria
  - 4 grupos de 5º de Primaria
  - 4 grupos de 6º de Primaria
-



**EDIFICIO CHALET**

**EDIFICACIONES COLINDANTES**

**EDIFICIO PUA**

**ZONA DE JUEGOS Y ACTIVIDADES DEPORTIVAS**

**EDIFICIO ESTACIÓN**

**ZONA DE JUEGOS Y ACTIVIDADES DEPORTIVAS**

**EDIFICIO ESTACIÓN**

**EDIFICACIONES COLINDANTES**

PLAN DE AUTOPROTECCIÓN		
<b>INGENA PREVEN</b>	PETICIONARIO	C.E.I.P. FERNANDO FELIÚ
	PLANO	Nº5-SITUACIÓN: ZONAS DE RIESGO EXTERIORES
TERMINO MUNICIPAL	SUPERFICIE SUELO	ESCALA
GERENA-SEVILLA	14.900 m <sup>2</sup>	1:500

# ORGANIZACIÓN DE EDIFICIOS

## EDIFICIO CERVANTES

- INFANTIL DE 3 AÑOS
- INFANTIL DE 4 AÑOS
- INFANTIL DE 5 AÑOS

## EDIFICIO PUA

- 1º DE PRIMARIA
- 2º DE PRIMARIA
- 3º DE PRIMARIA A
- AULA ESPECÍFICA

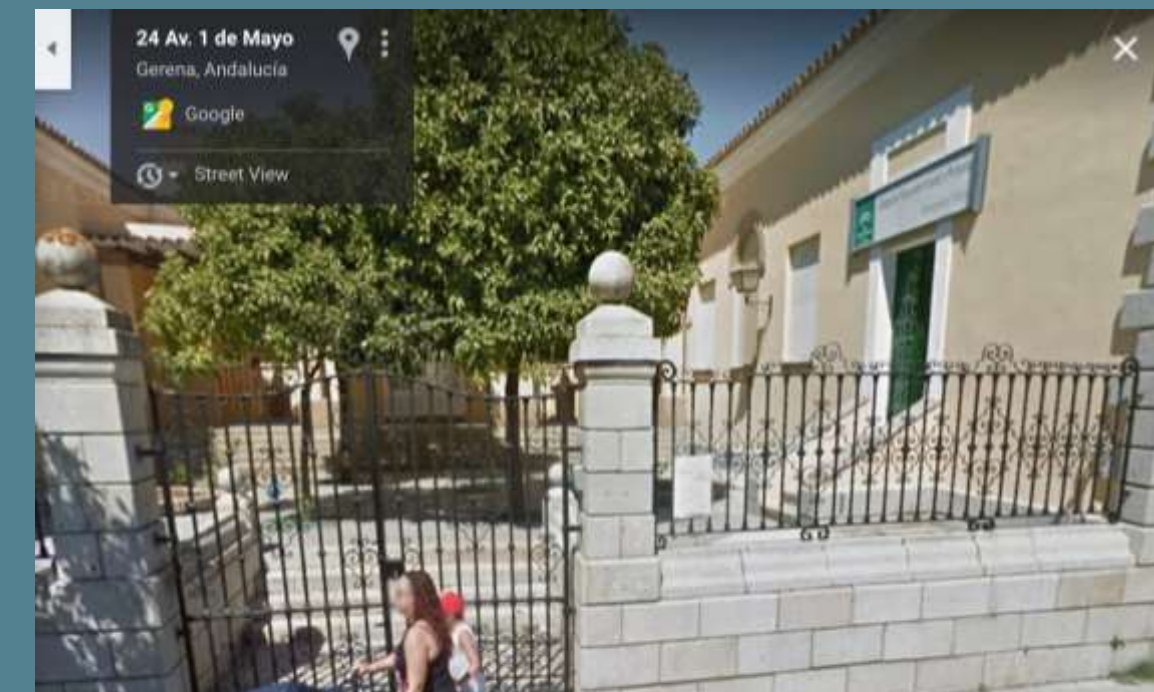
## EDIFICIO CHALET

- 3º PRIMARIA B Y C

## EDIFICIO ESTACIÓN

- 4º DE PRIMARIA
- 5º DE PRIMARIA
- 6º DE PRIMARIA

# EDIFICIO CERVANTES



## AVENIDA PRIMERO DE MAYO

3 AÑOS, 4 AÑOS Y 5 AÑOS

### ENTRADA

Las familias entregan al alumnado desde la cancela. Primero entran 4 y 5 años, a continuación 3 años. Rogamos dejen al alumnado y desalojen la entrada sin quedarse junto a la cancela para facilitar un acceso fluido.


### SALIDA

Las familias pueden acceder al patio delantero, recogiendo al alumnado y saliendo para no entorpecer la salida del resto. Primero accede y sale 3 años, a continuación 4 años y 5 años.

### DÍAS DE LLUVIA

Las monitoras ayudan en la salida y en caso necesario darán instrucciones para que las familias pueden acceder al patio en el mismo orden que en la entrada y la salida, desalojando lo antes posible.

# EDIFICIO PUA Y CHALET



## C/ DOCTOR FLEMING

Todos los 3º.

### ENTRADA

Rogamos dejen al alumnado y desalojen la entrada para facilitar un acceso fluido.

### SALIDA

Recoger al alumnado desalojando la calle para no entorpecer la salida del resto.

### DÍAS DE LLUVIA

Las familias de 3º A pueden acceder al porche de Administración junto a la pizarra. Los 3º B y C se entregan en la puerta junto a la cancela.

## C/ ALCALDE ACUÑA CARRASCO

1º, 2º DE PRIMARIA Y AULA ESPECÍFICA

### ENTRADA

Las familias no pueden acceder al centro. Preferentemente se le deja paso al aula específica y después a 1º y 2º. Rogamos dejen al alumnado y desalojen la entrada para facilitar un acceso fluido.

### SALIDA

Las familias no pueden acceder al centro. Recoger al alumnado, primero aula específica y después 1º y 2º, desalojando el edificio para no entorpecer la salida.

### DÍAS DE LLUVIA

Las familias pueden acceder al centro hasta los porches junto a la valla.

# EDIFICIO ESTACIÓN

EDIFICIO  
ESTACIÓN



## AVENIDA DE LA ESTACIÓN

4º DE PRIMARIA

### ENTRADA

Las familias no pueden acceder al centro. Rogamos dejen al alumnado y desalojen la entrada para facilitar un acceso fluido.

### SALIDA

No se puede acceder al centro. Rogamos recojan al alumnado y desalojen la entrada para facilitar una salida fluida.

### DÍAS DE LLUVIA

Las familias pueden acceder al centro hasta el patio delantero sin agolparse en la puerta principal.



## AVENIDA DE LA ESTACIÓN

5º y 6º DE PRIMARIA

### ENTRADA

Las familias no pueden acceder al centro. Rogamos dejen al alumnado y desalojen la entrada para facilitar un acceso fluido.

### SALIDA

No se puede acceder al centro. Rogamos recojan al alumnado y desalojen la entrada para facilitar una salida fluida. (Si tiene autorización este alumnado puede salir solo)

### DÍAS DE LLUVIA

Las familias pueden acceder al centro hasta el patio sin agolparse en la puerta.