

NORMAS BÁSICAS DE CIRCULACIÓN



Green Globe
Sostenibilidad y Proyectos Ambientales

INICIAR LA MARCHA

Comprobar que no viene ningún vehículo

Obligatorio señalar... ¿cómo?
extendiendo el brazo a la altura del hombro

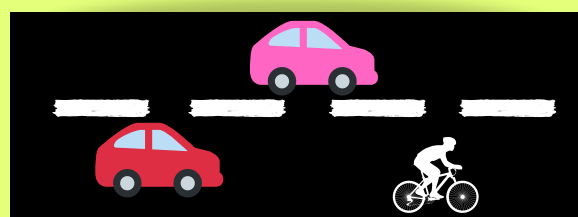


CIRCULAR

Lo más próximo posible a la **derecha**



¿vais en grupo...?
máximo de **2 en 2**



CEDER EL PASO

En un **paso de peatones** bien señalizado




¿QUIÉN TIENE PRIORIDAD?

El ciclista tiene prioridad sobre un vehículo al circular...

por un **carril bici** **paseo ciclista** **arcén señalizado**



también...
si vas en **grupo** y el 1º ya ha iniciado la maniobra



SEÑALIZAR


Observar que es seguro y...

Giro a la derecha




brazo izquierdo
ángulo recto
mano extendida

Giro a la izquierda



brazo izquierdo
extendido
mano extendida

Parar



brazo izquierdo
extendido
mover de arriba a abajo

ADELANTAR

Distancia mínima de **1,5 metros**

si vas en **grupo** no se considera adelantamiento