




## EDUCACIÓN INFANTIL

PROGRAMACIÓN SEMANA 6

GRUPO: 4 años



CEIP Juan Carrillo

HOLA A TODOS/TODAS:



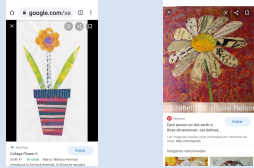




Esperamos que os encontréis bien. Sabemos que estáis haciendo vuestros deberes, ayudando en casa y asumiendo la permanencia en ella. Por eso sois unos/as campeones/as y estamos muy orgullosas de vosotros/as. Y por eso también ya podéis empezar a salir a la calle. ¡Qué buen premio! ¿eh? No olvidéis las medidas de higiene y prevención y ya queda menos para vernos.

Cualquier duda que tengáis o sugerencias que nos queráis hacer, lo comunicáis a través de nuestra delegada de grupo y, estaremos encantadas de ayudaros.

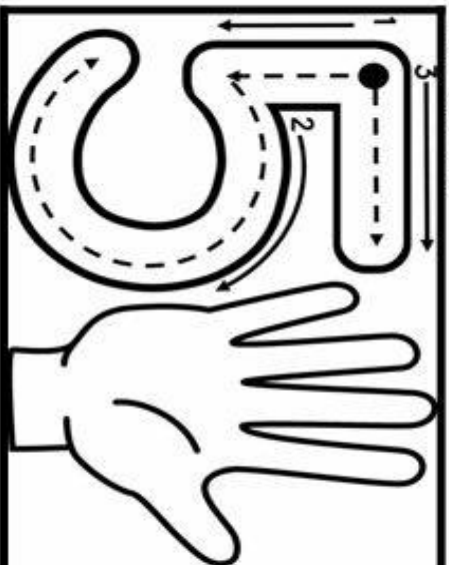
**¡Un abrazo gigante!**

Para que sigamos practicando el inglés: <https://funnyenglishathometeachermaria.blogspot.com/>

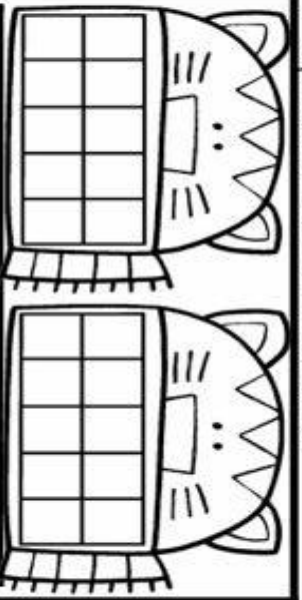
PROGRAMACIÓN SEMANAL PARA 4 AÑOS (27 DE ABRIL – 1 DE MAYO)

LUNES	MARTES	MIÉRCOLES	JUEVES	VIERNES
<p><b>IDENTIDAD Y AUTONOMÍA</b></p> <p>1. Los adultos visualizarán el vídeo de descomposición de números, pero realizarán con los niños/as en una cartulina, el del 5 solo: <a href="https://youtu.be//dfhVf1N9OSs">https://youtu.be//dfhVf1N9OSs</a></p> <p>2. Seguimos trabajando el número 5:</p>  <p><b>PSICOMOTRICIDAD</b></p> <p>Canción "Jugando al escondite" de Rosa León <a href="https://www.youtube.com/watch?v=BoRAlduWvWc">https://www.youtube.com/watch?v=BoRAlduWvWc</a></p> <ul style="list-style-type: none"> <li>El lobo lo representará cada vez un miembro diferente de la familia.</li> <li>Cuando salgan a correr cumplirán consignas:             <ul style="list-style-type: none"> <li>con un pie</li> <li>con la mano <u>derecha</u> en la cabeza</li> <li>con la mano <u>derecha</u> en la oreja derecha</li> <li>- etc.</li> </ul> </li> </ul>	<p><b>LENGUAJE</b></p> <p>Audición del cuento: "Cinco" de Kalandraka <a href="https://youtu.be/t1TZRSsYi7A">https://youtu.be/t1TZRSsYi7A</a></p> <ol style="list-style-type: none"> <li>Memorizar la poesía</li> <li>En la última página del cuento:             <ul style="list-style-type: none"> <li>Recordar imágenes sin mirar,</li> <li>contarlas,</li> <li>observar las 5 palabras viendo qué vocales llevan y adivinar después dónde decía LUNA, SOL ....</li> </ul> </li> <li>En la ficha rellenamos con qué palabra rimaba cada número del cuento.</li> </ol> 	<p><b>IDENTIDAD Y AUTONOMÍA</b></p> <p>Canción "La primavera" (Orientación Andújar) <a href="https://www.youtube.com/watch?v=mJdvgSwal-w">https://www.youtube.com/watch?v=mJdvgSwal-w</a></p> <p>Cantamos y hacemos diferentes ritmos con las manos en la mesa.</p> <p><b>CONOCIMIENTO DEL ENTORNO</b></p> <ol style="list-style-type: none"> <li>Vídeo: Partes de la planta <a href="https://youtu.be/kh_DnxrpAMA">https://youtu.be/kh_DnxrpAMA</a></li> <li>Vídeo: Nacimiento y desarrollo de una planta <a href="https://youtu.be/yxamDPX1Lys">https://youtu.be/yxamDPX1Lys</a></li> <li>Realizar un collage de una flor y que escriban señalando RAIZ, TALLO, HOJAS (mandamos 2 collages orientativos)</li> </ol> <p>Materiales: tijeras, pegamento y recortes de revistas.</p> 	<p><b>MATEMÁTICAS</b></p> <ol style="list-style-type: none"> <li>Recordamos (los adultos) el vídeo de descomposición del 6 del lunes y lo llevamos a cabo con el niño/a, ya con el número 6.</li> <li>Modelamos números de plastilina, especialmente el 5 y el 6.</li> </ol> <p><b>MANUALIDAD</b></p> <p>Materiales: vaso, pajitas, pegamento y fixo.</p> <p>El niño/a elegirá su personaje favorito y lo coloreará y recortará; no tiene por qué ser Mickey.</p>  <p>VID-20200419-WA0017.mp4</p> <p>(para ver el ejemplo en ordenador, pinchar enlace anterior; y en móvil a través del siguiente enlace: <a href="https://www.facebook.com/109630540661215/posts/123651672592435/?sfnsn=scwspwa&amp;extid=ha3iDCGBRlzu9eYl&amp;d=w&amp;v_h=e">https://www.facebook.com/109630540661215/posts/123651672592435/?sfnsn=scwspwa&amp;extid=ha3iDCGBRlzu9eYl&amp;d=w&amp;v_h=e</a> concretamente minuto 2'40)</p> <p><b>Ilustración 1: MICKEY MOUSE</b></p> 	<p><b>FESTIVO DÍA DEL TRABAJO</b></p> <p>OPTATIVO:</p> <ul style="list-style-type: none"> <li>Jugar a la oca</li> </ul>   <ul style="list-style-type: none"> <li>Hacer un dibujo que nos expresen dónde han ido y cómo se han sentido esta semana que han podido salir a la calle.</li> </ul>

Observa.

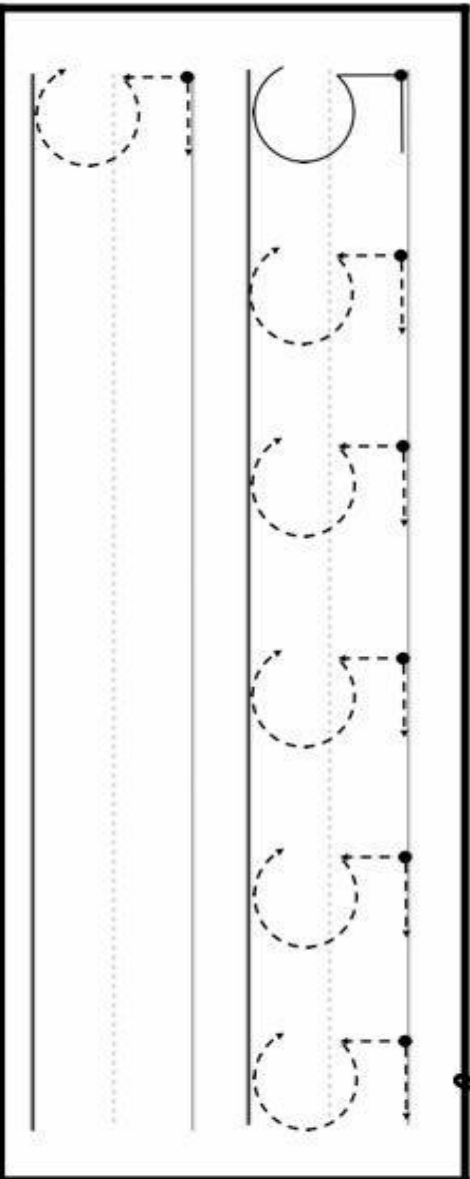


Representa el número.



**cinco**

Trazo.



Material Didáctica Rayitas

Material Didáctica Rayitas

Encuentra el número.

Material Didáctico Rayitas



5	5	5	0	2	9
4	3	5	9	1	0
7	8	5	0	6	3
9	1	5	5	5	2
0	2	6	7	5	4
6	3	4	1	5	5

NOMBRE \_\_\_\_\_

FECHA \_\_\_\_\_

1

L \_ N \_

2

S \_ L

3

P \_ Z

4

G \_ T \_

5

B R \_ N C \_

ELIGE 2 PALABRAS DE  
LAS CINCO Y HAZ 2 DI-  
BUJOS



Arte.Plus

### Collage Flower II

29,40 €\* · **En stock** · Marca: Melissa Averinos

Introduzca la Anchura deseada, la Altura se escalará

Visitar



©Elizabeth St. Hilaire Nelson

Pinterest

Visitar

Each person on this earth is three dimensional-- not defined...

Las imágenes pueden estar protegidas por derechos de autor. **Más información**

#### Imágenes relacionadas





# La Oca Anti coronavirus

Masclías ,23 de Marzo de 2020

23 skipping 8 segundos ↓	22 hacer la croqueta	21 RETROCEDE 3 CASILLAS	20 hacer la croqueta	19 sentadillas	18 10 saltos en el sitio	17 voltereta adelante	16 voltereta adelante	15 5 saltos tijera	14 LAVATE LAS MANOS ↓
24 hacer la croqueta	25 5 saltos tijera	26 VUELVE PARA CASA	27 hacer la croqueta	28 voltereta adelante	29 10 saltos en el sitio	30 RETROCEDE 3 CASILLAS	31 LÁVATE LAS MANOS	32 5 saltos tijera	33 hacer la croqueta
34 skipping 8 segundos	35 5 saltos tijera	36 10 saltos en el sitio	37 hacer la croqueta	38 voltereta adelante	39 10 saltos en el sitio	40 VUELVE PARA CASA	41 voltereta adelante	42 5 saltos a la pata	43 3 sentadillas
44 AVANZA CASILLA	45 skipping 8 segundos	46 hacer la croqueta	47 voltereta adelante	48 10 saltos en el sitio	49 5 saltos tijera	50 RETROCEDE 3 CASILLAS	51 LÁVATE LAS MANOS	52 5 saltos tijera	53 hacer la croqueta
<b>¡ LO LOGRAMOS!!!!</b> <b>F I N</b>									


CEIP MANUEL MASDIAS Educación Física

(Trabajo del 23 al 26 de Marzo)

## LA OCA ANTI CORONAVIRUS:

Esta es una oca con la cual además de poder hacer algo de ejercicio podrás recordar algunas recomendaciones para luchar contra este virus que nos tiene retenidos en casa. Deberás de seguir las instrucciones de cada casilla en la que caigas para tratar de vencer al virus y así poder alcanzar la meta : **¡ SALIR A LA CALLE !**

Podrás jugar siempre que quieras, individualmente o en familia. Para ello solo necesitarás un dado y unas fichas. Si no los tienes podrás fabricarlo con un trozo de papel, cartón o cartulina a través de una plantilla como la siguiente:



Un abrazo.

Vuestra profe de E.F: Dolo

ÁNIMO!!!!

