



¡Hola familias! ¿Qué tal estáis?

Esperamos que esta semana sea más llevadera al poder salir con los pequeños un ratito por lo menos.

Seguro que para ellos va a ser fantástico poder acompañaros a la compra.

Hemos pensado que puede ser un buen momento para trabajar los alimentos y dentro de estos ¿qué tal si empezamos por las frutas?

Podemos:

- aprender nombres de frutas
- averiguar por qué letra empiezan
- jugar a un sencillo juego (que os mandamos, se puede ver en el vídeo del juego de frutas) y
- preparar recetas: batidos, macedonias, zumos, pudings...

¡Así que vamos a llenarnos de vitaminas para tener mucha fuerza!

Os pasamos también ideas lúdicas que a ellos les puede encantar como son COCINAR, HACER TRABAJOS MANUALES Y PLANTAR SEMILLAS.

Éste tipo de actividades les viene muy bien porque aprenden y ejercitan muchas técnicas y lo que es más importante se DISFRUTA en familia haciéndolas.

Las actividades que os proponemos, al igual que las semanas anteriores, son orientativas (no obligatorias) para que las hagáis cuando y como podáis, con la ayuda vuestras familias.

Recordaros también que cómo siempre seguimos a vuestra disposición para lo que necesitéis.

¡Ánimo, ya queda menos!


Muchos abrazos.

Mónica y Karmele.

BLOGS DE INGLÉS



SUGERENCIAS DE LA SEMANA: ¡MANUALIDADES!



PROGRAMACIÓN SEMANAL PARA 3 AÑOS.

SEMANA DEL 27 AL 30 DE ABRIL.


IDENTIDAD Y AUTONOMÍA PERSONAL

Estos son algunos de los ejemplos que proponemos para trabajar en casa y pasar tiempo con los niñ@s. ¡Aprovechemos estos momentos para disfrutar de nuestros hij@s e incentivar sus movimientos!

-Video juego papeles colores



-Juego habilidad



CONOCIMIENTO DEL ENTORNO

Esta semana os proponemos una actividad relacionada con el crecimiento de una planta que realizareis cada un@ ,según vuestras posibilidades y se hará un seguimiento de observación durante las siguientes semanas.

-Vídeo de las semillitas.



-Dibujo educativo: ¿cómo plantar una planta?



LENGUAJES: COMUNICACIÓN Y REPRESENTACIÓN

-Historia de una semilla



-Aprende y recita la siguiente poesía.

"HISTORIA DE UNA PLANTA"

OCULTA EN EL CORAZÓN
DE UNA PEQUEÑA SEMILLA
BAJO LA TIERRA UNA PLANTA
EN PROFUNDA PAZ DORMÍA

¡DESPIERTA!, DIJO EL CALOR
¡DESPIERTA!, LA LLUVIA FRÍA.
LA PLANTA QUE OYÓ LA LLAMADA
QUISO VER LO QUE OCURRÍA

- Realiza la siguiente ficha

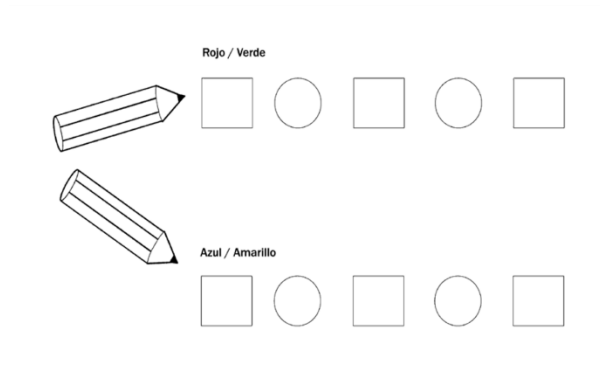


RECETA

Búhos hechos con galletas oreo



- Continúa las series con los colores que se indican y también los lápices.



-Video juego de frutas



SE PUSO UN VESTIDO VERDE,
ESTIRÓ SU CUERPO HACIA ARRIBA
DE TODA PLANTA QUE NACE
ESTA ES LA HISTORIA SENCILLA

-Colorea la planta que ha crecido de la semilla.

Historia de una planta


Oculto en el corazón
de una pequeña semilla
bajo la tierra, una planta
en profunda paz dormía.

i despierta !
dijo el calor

i despierta !
dijo la lluvia fría.

La planta oyó la llamada
y quiso ver lo que ocurría,
se puso un vestido verde
y estiró el cuerpo hacia arriba.

i de toda planta que nace,
esta es su historia sencilla !

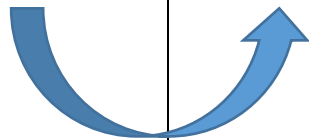


Ingrediente:

- 1 paquete de galletas oreo
- 1/2 tableta de chocolate
- Lacasitos

Elaboración:

1. Empezamos este postre separando las galletas oreo, las abrimos por la mitad evitando que la crema se mueva.
2. Repetimos la operación con otras galletas, pero quitando la nata del medio.
3. Ponemos dos galletas con crema sobre la base del búho y las dos con nata encima.




4. Derretimos chocolate al baño maría, con este chocolate uniremos las dos galletas y crearemos un iris para los ojos.
5. Hacemos las cejas con la mitad de una galleta son crema, las pegamos con el chocolate.
6. Los lacasitos marrones serán los ojos y para los picos pondremos medio dulce de este.
7. El plumaje lo haremos con el chocolate fundido, deberemos dejar que se solidifique durante unos minutos para que quede perfecto el búho.

-Teatrillo representado “La pequeña semilla”




-Colorea, recorta con ayuda de un adulto, monta el puzzle y pégalo en un folio o cartulina.

COLOREA , RECORTA Y MONTA EL PUZZLE

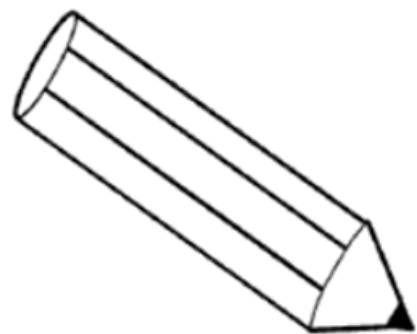
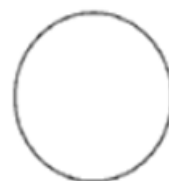
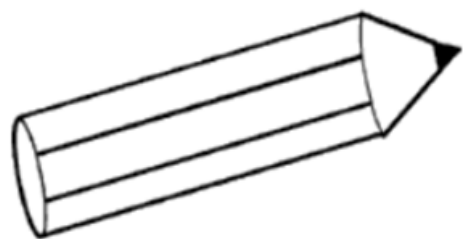


Mis comidas preferidas

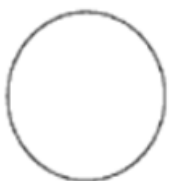
Escribe el nombre o dibuja a tu comida preferida



Rojo / Verde



Azul / Amarillo



Historia de una planta

Oculto en el corazón
de una pequeña semilla
bajo la tierra, una planta
en profunda paz dormía.

i despierta !
dijo el calor

i despierta !
dijo la lluvia fría.

La planta oyó la llamada
y quiso ver lo que ocurría,
se puso un vestido verde
y estiró el cuerpo hacia arriba.

i de toda planta que nace,
esta es su historia sencilla !



COLOREA , RECORTA Y MONTA EL PUZZLE

