



EDUCACIÓN INFANTIL

PROGRAMACIÓN SEMANA 5

GRUPO: 5 AÑOS



CEIP Juan Carrillo

HOLA A TODOS/TODAS:

¡Hola familias! ¿Qué tal vais? Espero que ya los niños se vayan acostumbrando y vean esta situación como una forma de disfrutar de la familia y de los momentos compartidos. Mis mejores deseos para que la ilusión de seguir trabajando por nuestra educación sea cada mañana mejor, y una forma de darle un empujón a la jornada, llenándola de risas y un poco de esfuerzo.

Estas tareas son orientativas para que las hagáis cuando podáis, ya he visto que hacéis todas las que os envío, estoy muy contenta con vosotros y con vuestras familias.

Si algún día no podéis hacer la actividad no os preocupéis, la hacemos otro día o la cambiamos por otra cosa.




Ya sabéis que vuestra mamá se pondrá en contacto conmigo si no podéis hacer algo y yo os ayudo.

He encontrado una página web que nos permite jugar un poco con las mates, yo ya he jugado, podéis hacer algunas cosas porque no quiere que nos cansemos ;) <https://es.ixl.com/math/infantil>

También he visto que a algunos os sale el número seis al revés, os he puesto una ficha para que lo repaséis y lo corriáis.

Muchos besos para todos y no olvidéis que os quiero mucho.

Tareas a realizar en las distintas materias durante la semana del 20 al 24 de abril de 2020

LUNES	MARTES	MIÉRCOLES	JUEVES	VIERNES
<p>ESFERA https://www.youtube.com/watch?v=prHuClGHtmY</p> <p>Como habéis visto el coronavirus tiene forma de <u>esfera</u>, ahora nosotros vamos a hacer una manualidad y nos construiremos un coronavirus, podemos usar plastilina, masa, barro, o lo que podemos modelar y como pinchitos buscamos algo por casa para hacer la corona. https://www.youtube.com/watch?v=nUv7h7A47FY</p>	<p>LOS NÚMEROS VECINOS</p>  <p>Contar de dos en dos: https://www.youtube.com/watch?v=wREOUun1G7Mc</p> <p>Escribimos los números pares hasta el 10 (mínimo)</p> <p>Buscamos los números vecinos :</p>	<p>PARA COMPLETAR</p> <p>■ COMPLETA LAS PALABRAS CON LA SÍLABA QUE CORRESPONDE Y ESCRIBI LA PALABRA ABAJO. PI - PE - PA - PU - PO</p>  <p>Haremos, con ayuda, la siguiente actividad:</p> <p>¿Qué sílaba le falta a lo que tenemos dentro de la tele?</p>	<p>DÍA DEL LIBRO: Para celebrar este día vamos a escribir un cuento, que luego nuestros padres nos pueden encuadernar (igual que hicimos el día de Andalucía). Para que nos sea más fácil haremos el cuento de "Los tres Cerditos", aunque podemos ser valientes y cambiarlo y/o hacer otros más.</p> <p>Un poco para recordar: https://www.youtube.com/watch?v=FIIncBenShck https://www.youtube.com/watch?v=a8KNV-vghhE</p> <p>Vamos a realizar una actividad común para vernos las caras y nuestro libro preferido:</p>	<p>Contamos a partir de un número:</p>  <p>LA SIMETRÍA https://www.youtube.com/watch?v=Enyl47w6TTg https://www.youtube.com/watch?v=ilOI3AIUv50</p> <p>Intentamos dibujar la mariposa simétrica:</p>

Hacemos una lista de cosas con forma de esfera.

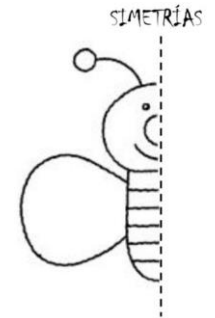
Y un poquito de música:

<https://www.youtube.com/watch?v=legnskE-dpg>

Un poquito de inglés:

<http://funnyenglishathometeachermaria.blogspot.com>

Nos haremos una foto con nuestro libro preferido y la mandaremos para hacer un videomontaje.



Nombre: _____

Fecha: _____

Colorear seis coches.

