



## EDUCACIÓN INFANTIL

PROGRAMACIÓN SEMANA 12

GRUPO: 5 años



**CEIP Juan Carrillo**

HOLA A TODOS/TODAS:





¿Qué tal chicos/as? Ya mismo llega el verano y nosotros vamos a terminar el curso. Esta semana vamos a trabajar un tema muy refrescante. ¿Os acordáis a donde llegaba el agua por los ríos? Pues sí, al mar.

Estas tareas sabéis que son orientativas que las podéis hacer poco a poco, o cambiar el orden, y si no las podéis hacer, pues hacéis alguna similar.

*Bueno chicos, a ver si poco a poco nos vamos viendo más. Espero que estéis todos bien.*

Muchos besos.  
Y recordad que os quiero mucho.

## Tareas a realizar durante la semana del 6 al 10 de junio de 2020

LUNES	MARTES	MIÉRCOLES	JUEVES	VIERNES
<p>Para empezar la semana vamos a aprender una poesía:</p>  <p>¿ La aprendemos con la seño?</p> <p><a href="https://www.youtube.com/watch?v=bZiA7xWae4M">https://www.youtube.com/watch?v=bZiA7xWae4M</a></p> <p>Vamos a estudiar como los mayores:</p> <ol style="list-style-type: none"> <li>1º Apuntad todos los animales que salen en la poesía</li> <li>2º Ponerle el orden en que salen</li> <li>3º Ponerle a cada animal lo que</li> </ol>	<p>Hoy vamos a <b>jugar con las palabras</b>, y vamos a intentar ponerle a cada palabra de la foto su sonido/fonema/letra inicial:</p> <p><a href="https://www.youtube.com/watch?v=F3lbz4tLCSA&amp;t=9s">https://www.youtube.com/watch?v=F3lbz4tLCSA&amp;t=9s</a></p> <p>Ahora escribimos solitos la sílaba final y <b>se lo mandamos a la seño</b>. ¡Recordad que no hace falta sacar la ficha! Lo importante es intentar escribir la sílaba que falta.</p> 	<p>Hace ya tiempo que no practicamos <b>yoga</b>, hoy vamos a hacer la posición de los animales del mar:</p> <p><a href="https://www.youtube.com/watch?v=LOYxOzMUgAY&amp;t=29s">https://www.youtube.com/watch?v=LOYxOzMUgAY&amp;t=29s</a></p> <p>Vamos a <b>dibujar</b> todos los animales que podamos y le vamos a <b>escribir</b> su nombre.</p> <p>Escribiremos sin ninguna ayuda, ni siquiera nos nombrarán las cosas. Nosotros solitos lo haremos todo. Seguro que lo que hagáis estará muy bien.</p> <p>Cuando <b>hayamos</b> terminado, le leemos a mamá o papá lo que hemos escrito a ver si lo hemos hecho bien.</p> <p>Luego <b>ellos</b> nos</p>	<p>Hoy os voy a <b>contar un cuento</b> de un Pez Arcoiris.</p> <p>Escuchad muy bien la historia porque vamos a aprender sobre el valor de compartir y muchas cosas más.</p> <p><a href="https://www.youtube.com/watch?v=feR2ZJPIkrM">https://www.youtube.com/watch?v=feR2ZJPIkrM</a></p> <p>¿ Os apetece dibujarlo?</p> <p>Vamos a colorear un dibujo de un buzo que ha bajado al fondo del mar.</p>  <p>Las burbujas que van en <b>pareja</b> las coloreamos con rotulador, si puede ser una clara y otra</p>	<p>Vamos a realizar manualidades del mar con material reciclado, algo parecido a esto:</p>  <p>¿No os recuerdan las escamas del pez al dragón del cole? Pues vamos a hacer un animal como estos o como queramos. ¡Usemos nuestra imaginación!.</p>

hace

¿Sois capaces ya de decirla?

Vamos a memorizarla y se la decimos a nuestros familiares.

Y ahora un poquito de inglés:

<https://funnyenglishathometeachermaria.blogspot.com/?m=0>

**Canción "Animales bajo el agua"**

<https://www.pinterest.es/pin/451556300116848077/>

Vamos a jugar a adivinar:

<https://www.pinterest.es/pin/21028294189903373/>

transcribirán debajo la palabra completa que no nos ha salido bien.

Y ese trabajo se lo enviarán a la seño.

Hoy cuando os vayais a dormir podéis hacerlo con **Música relajante de los delfines:**

<https://www.youtube.com/watch?v=GOsfvjwwe2E>


oscura. El pez que va a nuestra **derecha** es naranja y el de la **izquierda** es un pez arcoiris.

Todo lo demás lo puedes hacer como quieras.


Como nosotros hace tiempo que no vamos al cole, vamos a **cantar la canción** de la escuela del fondo del mar:

<https://www.youtube.com/watch?v=WOmH808CaXo&t=39s>

Nombre \_\_\_\_\_



Escribe la sílaba final.



GA



RA



PE



VE



QUE



RO



DE



VA



MO



RA



GO



DA

Nombre:



Conceptos básicos: Arriba y abajo  
Técnica: Colorear con diversas técnicas

Fecha:

