



EDUCACIÓN INFANTIL

PROGRAMACIÓN SEMANA 9

GRUPOS: 5 años A y B



CEIP Juan Carrillo

HOLA A TODOS/TODAS:

¿Como os encontráis? , ya queda menos para vernos. Tomad mucha precaución en las salidas y todo pasará.

Estas tareas son para orientaros en vuestras actividades, si las seguís seguro que no os aburriréis. Las hemos preparado con mucha ilusión y bien pensadas para que aprendáis y os diviertan.

Si no podéis no las hagáis, ya las haréis cuando podáis.

Esta semana van unos videos que os van a encantar.

Muchos besos.

Os queremos

Tareas a realizar durante la semana del 18 al 22 de mayo de 2020

LUNES	MARTES	MIÉRCOLES	JUEVES	VIERNES
<p>Hoy es el primer día de la semana y vamos a empezar con energía y con ganas de aprender.</p> <p>La actividad que hoy realizaremos consistirá en hacer un video tutorial (con la ayuda de un adulto), en el que tendremos que explicar cómo se hace....</p> <p>Algo relacionado con el cuidado y aseo, por ejemplo:</p> <ul style="list-style-type: none"> • Cómo se deben lavar las manos • Cómo se atan los zapatos • Cómo se hace la cama.. 	<p>Empezamos el día con algo de música, tenemos que representar y leer el nombre de los animales, espero que os guste este video que he hecho para vosotros.</p> <p style="text-align: center;">https://www.youtube.com/watch?v=fvazd5rhxQM</p> <p>Después vamos a dibujarlos y volvemos a ver el video para colocarles el orden en que han salido. Y si podemos, les escribimos su nombre</p> <p>Vamos a ver unos cuentos que nos preparan para esta semana:</p> <p>La bibliotecaria g</p>	<p>Hoy miércoles vamos a realizar una actividad relacionada con los hábitos de vida saludable .</p> <p>La vamos a realizar a través de la escritura.</p> <p>Se trata de hacer un listado de palabras en el que vamos a escribir nombre de alimentos que sean saludables y podamos utilizarlos para los desayunos y meriendas.</p> <p>Se hará un listado de palabras, que posteriormente vamos a trabajar algunas letras.</p> <p>Una vez escritas todas las palabras (mínimo 15), buscaremos las siguientes letras y las rodeamos:</p> <p>vocales de amarillo</p> <p>M de color verde</p>	<p>Y seguimos con la conciencia fonológica, coloreando los objetos que empiezan por los sonidos de la columna izquierda:</p> <div style="text-align: center;"> </div> <p>Cuando terminemos de colorear, escribimos todos los nombres como podamos.</p> <p>* Esta actividad se la manda mamá a la seño, tal y como nos sale sin ayuda para que la seño nos pueda ayudar</p>	<p>Vamos a trabajar con los amigos del 10, primero vemos el video y luego hacemos las cuentas juntando a los amigos.</p> <p style="text-align: center;">https://www.youtube.com/watch?v=MNc8fLK5VmM&t=5s</p> <p>Y para este fin de semana vamos a ponernos en forma como esta niña</p> <p style="text-align: center;">https://www.youtube.com/watch?v=E9BgJoY_mDE&t=47s</p>

Ya sabéis que todo trabajo necesita una planificación.

Así que ya sabéis, coged lápiz y papel, y apuntad que vamos a hacer un guión:

- 1º de que lo vamos a hacer
- 2º dónde y que necesitamos
- 3º qué vamos a decir

Y cuando lo tengamos claro, le pedimos ayuda a un adulto para que nos grabe.

Y si nos da vergüenza salir, hacemos dibujos y lo vamos explicando mientras nos los graban.

Vamos con un paquito de conciencia fonológica, y coloreamos los dibujos que tengan el sonido *g*.



y si podemos escribimos todos los nombres en mayúscula.

https://www.youtube.com/watch?v=4W7mv_ShPeA

Y para qué vamos a esperar a mañana, ahora veremos cuando la bibliotecaria se enfada:

<https://www.youtube.com/watch?v=KIQ1kJJOiO9c&list=PLbAlpiy4YfYw0kMGxZ5OhrLrrZCDAwjNH&index=32>

Y ahora la **clase de inglés**:

<https://funnyenglishathometeachermaria.blogspot.com/?m=0>

T de color azul

D de color rojo

¡Podemos complementar la actividad dibujando los alimentos que más nos gusten y coloreándolos.!

Aquí os dejo un enlace de juegos con secuencias de frutas y objetos.

<https://www.youtube.com/watch?v=RT518f7G0qs>




<https://www.youtube.com/watch?v=CZJ6EPg1poI>

Y para terminar repasamos los números, escuchad bien, a ver si me conocéis:

https://www.youtube.com/watch?v=l1_G91g6fds&t=9s



Colorea los dibujos que tengan el sonido: -g-.





Colorea los objetos que empiezan por los siguientes sonidos silábicos:

go				
gui				
ga				
gu				