



EDUCACIÓN INFANTIL

PROGRAMACIÓN SEMANA 13

GRUPO: 5 años



CEIP Juan Carrillo

HOLA A TODOS/TODAS:

¿Qué tal chicos/as? Ya mismo llegan las vacaciones de verano y ésta es la última semana de actividades programadas. Esta semana vamos a seguir trabajando la misma temática que la semana pasada: "Los Océanos" y terminaremos la semana recordando nuestra etapa en Educación Infantil.

Estas tareas sabéis que son orientativas que las podéis hacer poco a poco, o cambiar el orden, y si no las podéis hacer, pues hacéis alguna similar.

Bueno chicos, os animamos para que hagáis las actividades y os divirtáis con ellas. Espero que estéis todos muy bien.

La seño os recuerda que sois maravillosos/as y os queda un camino por recorrer en vuestra nueva etapa de la vida donde vais a aprender cosas estupendas y muy gratificantes.

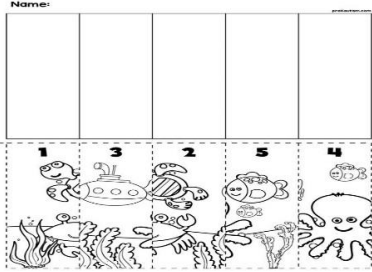
El próximo año estaréis en Primaria y siempre nos alegraremos mucho de que vengáis a vernos y charlar con cada uno de vosotros, porque compartimos un lugar estupendo que es "Nuestro Cole".

¡MUY FELIZ VERANO A TODOS/AS!

Muchos besos.

Y recordad que os quiero mucho.

Tareas a realizar durante la semana del 15 al 20 de junio de 2020

LUNES	MARTES	MIÉRCOLES	JUEVES	VIERNES
<p>Para empezar la semana vamos a animaros a elegir algunos cuentos relacionados con el mar y los océanos.</p> <p>Sería recomendable que los cuentos sean leídos por los familiares directamente, eligiendo unas horas en las que los niños/as se encuentren receptivos y relajados.</p> <p>Guía para las familias: https://youtu.be/dHsmvXAGoYI</p> <p><u>Cuento "La importancia de cuidar el mar"(anexo 1)</u></p> <p>Tras la lectura del cuento se pide la siguiente actividad:</p> <ul style="list-style-type: none"> - Dibujo y coloreado relacionado con el cuento que se le ha leído. <p>Y si no os gusta hacer actividades y juegos sin salir de casa aquí hay una guía de actividades muy divertidas:</p>	<p>Hoy vamos a jugar con las letras y vamos a trabajar la letra "R".</p> <p>En el siguiente enlace podemos ver las actividades pero recordad, no es necesario sacar las fichas. Se pueden hacer dibujando lo que corresponda con el sonido r.</p> <p>https://drive.google.com/file/d/1hrR_XshOsaMzgtMTiZk2bHeuJ9A8fWbS/view?usp=sharing</p> <p>Cuento "El payaso r" https://www.youtube.com/watch?v=emG1DkKNvpM</p> <p>https://www.youtube.com/watch?v=7RonNmMPLP4</p> <p>Canciones: https://www.youtube.com/watch?v=qOB3SAC3pWA</p>	<p>Hoy vamos a trabajar las matemáticas.</p> <p>En este enlace podréis ver una gran variedad de actividades para poder trabajar las matemáticas desde casa con el metodología ABN que trabajábamos en nuestro cole. https://marquirell.blogspot.com/2020/04/recopilacion-matematicas-abn-1-y-2.html</p> <p>Ahora vamos a ponernos a recortar :</p> <p>Este puzle está desordenado...así que tenemos que recortar la parte de abajo y ordenar de número menor a mayor y pegarlo en un folio y posteriormente ya podremos ver lo que nos sale y colorearlo.</p> <p>Name: _____</p> 	<p>Vamos a hacer un poco de gimnasia: El día de hoy lo vamos a dedicar a realizar la actividad física que más os guste.</p> <p>Podemos hacer una foto, dibujo, un relato corto, un video, lo que se os ocurra para explicar cuál es el deporte favorito y lo bien que se os dá.</p> <p>Esta actividad se le enviará a la seño para ver lo bien que os lo pasáis haciendo deporte.</p> <p>Este enlace os da acceso a un portar de la Consejería de Salud donde se pueden encontrar algunos consejos y Recomendaciones para las familias.</p> <p>http://www.ventanafamilias.es/es/content/la-importancia-del-juego</p> <p>http://www.ventanafamilias.es/es/content/los-beneficios-de-la-relacion-de-los-ninos-y-ninas-con-la-naturaleza</p>	<p>Acabamos la semana y llegan las "Vacaciones de Verano".</p> <p>El día de hoy las actividades van a estar enfocadas en la vista atrás.</p> <p>Vamos a realizar una manualidad dedicada a todos mis compañero/as.</p> <p>Podemos utilizar una cartón o cartulina grande donde hagamos una composición de las cosas que más nos han gustado en nuestra etapa de infantil con fotos, con dibujos de clase.</p> <p>¡ Entre todos seguro que recordamos momentos juntos en nuestro cole y nos alegramos mucho de verlo. ¡</p>

<https://podermama.com/100-ideas-faciles-para-jugar-con-los-ninos-dentro-de-casa/>

Y como en el cole hacíamos con los tapones de reciclaje aquí os dejo algunos juegos que podemos hacer con ellos:

https://www.youtube.com/watch?v=rHTM_-b0F6E

Y ahora un poquito de inglés:

<https://funnyenglishathometeachermaria.blogspot.com/?m=0>

Vamos a cantar la canción del verano:

<https://www.youtube.com/watch?v=9fLFcY57ibo>

<https://www.youtube.com/watch?v=oZVDAI8WWZg>

¡ FELICES VACACIONES !



EL VERANO



Es verano y brillan las flores
es verano y hace calor
en verano está azul el cielo
y el colegio ya terminó.
En verano vamos al campo
y a la playa en bañador

en la playa nadamos mucho
y nos damos un chapucón.
A mí me gusta el verano
a mí me gusta que haga Sol
a mí gustan los helados
de vainilla, fresa y limón.

Cuento infantil sobre la importancia de cuidar el mar

1. [Cuento infantil sobre la importancia de cuidar el mar](#)
2. [Ejercicios de comprensión lectora](#)



Las **sirenas** estaban enfadadas con los humanos. Siempre habían vivido en el fondo de los mares y océanos disfrutando de los vivos colores de los corales y cuidando de los animales y de las plantas marinas. Sin embargo, en los últimos años éstas vivían **rodeadas de basura y de plásticos**, y veían cómo, poco a poco, su rico mundo estaba desapareciendo. Además, las sirenas acababan sus jornadas agotadas de tanto limpiar y ya poco tiempo podían dedicar a cantar, que era lo que más les gustaba. Y la culpa era de los humanos, quienes no tenían nada de cuidado y echaban sus basuras al mar. En busca de una solución, por las noches, las sirenas se acercaban a la orilla de las playas para dejar a los humanos **mensajes hechos con conchas** donde pedían su ayuda y su colaboración. Sin embargo, las personas no parecían enterarse de nada.

El problema llegó a ser tan grande, que en el océano se había formado una gigantesca **isla de plásticos** que no dejaba entrar la luz al fondo marino, lo que provocó que los peces y sirenas de esa región tuvieran que abandonar sus casas. Sin embargo, las sirenas eran perseverantes y sabían que necesitaban la ayuda de los humanos para acabar con la basura de los mares. Y fue un día de verano cuando una niña, llamada Salma, **descifró el mensaje** de las conchas de la playa. Rápidamente dio la alarma a los mayores y aunque muchos siguieron ensuciando, cada vez más gente cuidó de las aguas para que el rico **mundo marino** no desapareciera. Palabras como reciclaje, cuidar el **medio ambiente**, ecología... empezaron a ser importantes.

Fue así como las sirenas se reconciliaron con los humanos y volvieron a cantar para éstos. Incluso, crearon una canción de agradecimiento a Salma, que popularizaron por todos los océanos, ya que gracias a ella el color y la alegría volvió a reinar en el **reino de Neptuno**.

Ejercicios de comprensión lectora

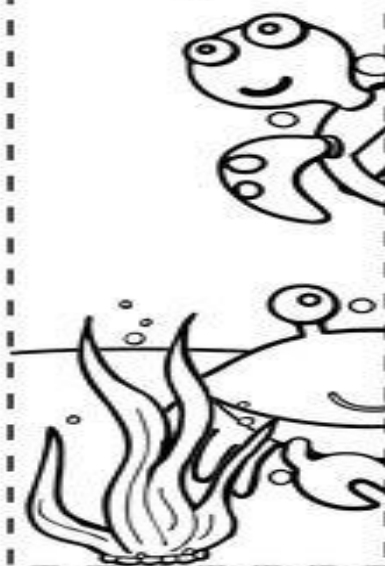
Si quieres descubrir si tu hijo ha entendido el cuento de "Por unas aguas limpias", solo tienes que hacerle estas sencillas preguntas de [comprensión lectora](#).

- ¿Por qué estaban enfadas las sirenas con los humanos?
- ¿Cómo querían decir las sirenas a los humanos que tenían un problema?
- ¿Cuál era el problema que se creó en medio del mar?
- ¿Qué hicieron los humanos?
- ¿Qué crees que deberían hacer todos los humanos para limpiar la suciedad del mar?

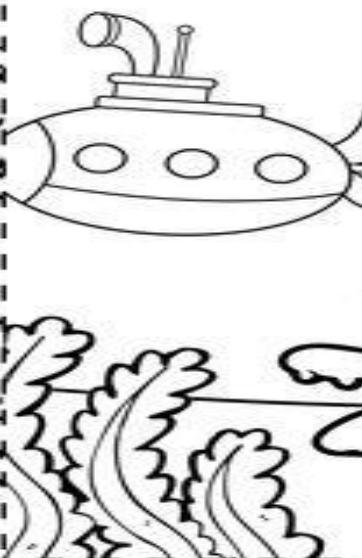
Name: _____

--	--	--	--	--

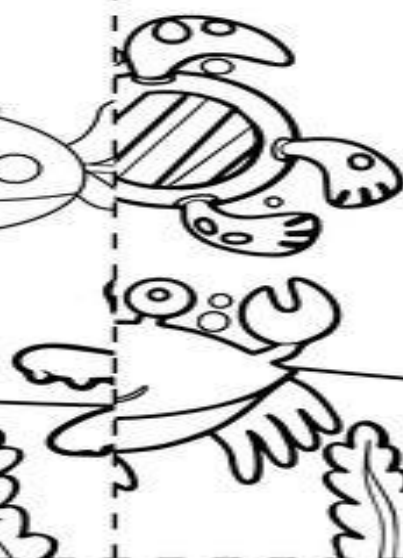
1



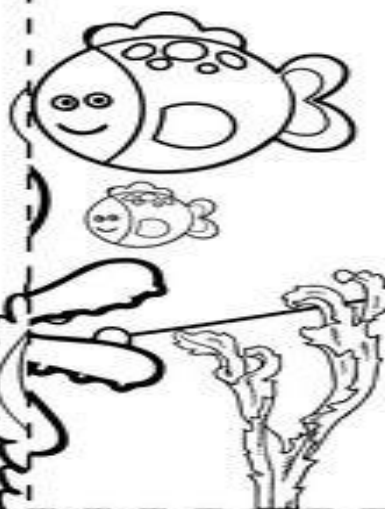
3




2



5



4



¡ FELICES VACACIONES !



EL VERANO



Es verano y brillan las flores
es verano y hace calor
en verano está azul el cielo
y el colegio ya terminó.
En verano vamos al campo
y a la playa en bañador

en la playa nadamos mucho
y nos damos un chapuzón.
A mi me gusta el verano
a mi me gusta que haga Sol
a me gustan los helados
de vainilla, fresa y limón.