

Hola, mis niños/as soy vuestra maestra de religión, sé que estáis bien, yo pregunto a vuestra maestra y sé que qué estáis haciendo vuestras fichitas y os portáis muy bien. Ya mismo estamos otra vez en el cole, todos juntitos y felices. Os hecho mucho, mucho de menos. Y tengo muchas ganas de veros.

Seguro que no os importa que, os mande algunas cosillas de religión. Papás, mamás cuento con vosotros para que le echéis una mano, sobre todo a la hora de leerles las actividades, cuento con ello. Tanto las actividades como el libro que lo estáis haciendo en casa lo recogeré en septiembre, no me tenéis que enviar nada, solo guardarlo hasta septiembre.

Bueno como estamos en el mes de mayo, recordad el primer domingo, sabéis que hemos celebrado el día de las mamás ....pues os digo que esto se hace porque el mes de Mayo se lo dedicamos a la VIRGEN MARIA ,que era la mamá de Jesús ,una mamá tan buena como la vuestra.

Os voy a contar muy muy rápido la historia de la virgen María y la vais a escuchad muy atentos, porque vuestra mami o vuestro papi os la va leer.

HISTORIA DE MARIA: María nació en un pueblo llamado Nazaret, su papá se llamaba Joaquín y su mamá Ana. Sus padres eran muy felices, porque María siempre estaba alegre, no se enfadaba nunca era muy buena, no decía palabrotas, ayudaba a sus papás en lo que podía y muchas cosas más. Por eso Dios la eligió cuando fue mayor, para ser la mamá del Niño Jesús

Dios le envió un ángel para preguntarle si quería ser la mamá de Jesús. Y María, aunque se asustó un poquito de momento le contestó, le contestó que sí. Así, que como todos sabéis tuvo a su peque en el portal de Belén, y ella junto a José lo criaron. Fue un niño muy feliz, jugaba con otros niños, iba a

La escuela etc. etc. María lo animaba mucho y siempre estaba con él.

Cuando se hizo mayor, su madre le pidió una cosa; se lo pidió estando con él en una boda.

El primer milagro que hizo Jesús, se lo pidió la Virgen María.

## ACTIVIDAD N°1

Vais a buscar en YouTube el siguiente video: Las bodas de Caná (Delia Gato)

No tenéis que hacer nada, solo PENSAD en lo bueno que era Jesús, hizo lo que su madre le pidió. Y PENSAD también lo buena, buenísima que era María, preocupada por la situación de los novios.

Seguro que tú hubieras hecho lo mismo...

## ACTIVIDAD N°2

Vosotros que queréis mucho a vuestra mamá del cielo, celebramos el mes de mayo, rezando un poquito cada día a la Virgen María y regalándole flores...

¿Qué no tenéis flores? pues me la vais a dibujar

En un folio vais a dibujar una flor, una margarita, una rosa, un clavel...La que queráis. Y Colorearla.

## ACTIVIDAD N°3


Vais a ver este video:

YOUTUBE: AVEMARIA.oración

Vais a ver este video, solo verlo. Pero cuando os vayáis a la cama, juntad las manitas y le vais a contar a la Virgen lo que habéis hecho durante el día y cuando terminéis, le mandáis un beso. Seguro que le llega.

## ACTIVIDAD N°4

En un folio, escribe carteles dedicados a la Virgen María, diciéndole cosas bonitas. Y colorea los carteles de distintos colores.



### ACTIVIDAD N°5


En un folio, dibuja una Virgen bien bonita, la coloreas y...Cuando la tengas hecha y si tienes cartulina la pegas encima. Ponla en algún sitio de tu dormitorio. Recuerda todas las noches decirle algo bonito y pedirle por las personas que están enfermas.

### ACTIVIDAD N°6

Niños el día 15 de mayo es el día de la familia. Si podéis reuniros en familia, papás hermanos y si tenéis mascotas, también para ver el video que tanto os gusta.

YOUTUBE: < CUERDAS >

Cuando la veáis, me vais a dibujar un árbol como, lo punteáis con rotuladores de disitintos colores y vais poniendo con letra mayúscula ' , quienes forman parte de tu familia: PADRE, MADRE, ABUELO, ABUELA, TIO, TIA, HERMANO, HERMANA, PRIMO, PRIMA.....y EL NOMBRE DE VUESTRAS MASCOTAS,SEAN PERROS,PAJAROS,GATOS ,COBAYAS,TORTIGAS....JAJAJAJAJAJ




ACTIVIDAD N°7

Dibuja en un folio esta casita y dentro dibuja a tu familia.



Dibuje florecillas.



## ACTIVIDAD N°8

Poesía sobre la familia.

Voy a dibujar dos corazones, en el primero voy a poner una poesía sobre la familia, en el segundo tú vas a escribir unas palabritas sobre la familia, por ejemplo yo amo mi familia.....mi familia me quiere....

Y lo coloreas, como tú quieras.



Dibujad los  
dos corazones  
en un folio.



ANTIVIDAD N°9

La famosa COMETA que os hago algunas veces

Dibujádlas en un folio y colorearla.



15 de Mayo! Día  
Internacional de la...  
FAMILIA.  
← YO AHO A MI FAMILIA →  
Dibújate con tu familia:  
x x x x



## Y ULTIMA ACTIVIDAD

Niños esta actividad es súper fácil. Solo tenéis que disfrutar muy relajaditos y tranquilos, viendo este

Video y escuchando esta canción. Por YOUTUBE

Escuchad esta canción: <Canción Infantil Mi familia>

Buscad este VIDEO: la familia para niños-Ana y su familia.

ME DESPIDO DE TODOS HASTA LA PROXIMA.LA SEÑO OS QUIERE MUEHO .

- Se me olvidaba . . . . .

Cuando acabes de ver y oír el video, le vas a decir a cada uno de las personas que forman tu familia esta frase!

« Gracias por formar parte de mi familia »  
y le das un beso.

Si, ji, ji .