




Área

Educación Artística



ÁREA DE EDUCACIÓN ARTÍSTICA

1. ASPECTOS GENERALES DEL ÁREA DE EDUCACIÓN ARTÍSTICA

Introducción

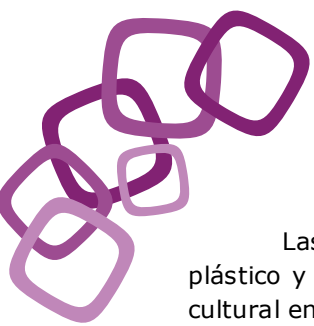
La Educación artística permite sentir, explorar y transformar la realidad, facilitando el desarrollo integral y armónico de las cualidades humanas. Tratamos con una guía cuyo objetivo es fomentar el desarrollo de la creatividad, fundamental en la educación, por su importancia para el alumnado. De esta manera se convierte en un recurso muy importante para favorecer la construcción de la autoestima y conciencia de uno mismo, la atención, estimulación de la percepción, la inteligencia y la memoria a corto y largo plazo, el sentido estético, la sensibilidad, la participación y la cooperación. Además la creatividad es determinante en el desarrollo de la sociedad, donde los cambios suceden de manera vertiginosa y continua para formar a un alumnado rico en originalidad, flexibilidad, visión futura, intuición, confiados y amantes de los riesgos, preparados para afrontar los obstáculos y problemas que se le van presentando en su vida, además de ofrecerles herramientas para la innovación.

Ser creativo es saber utilizar y/o transformar elementos o situaciones del entorno en algo útil y positivo, tener confianza en sí mismo, percepción aguda, imaginación, entusiasmo y curiosidad intelectual. Por lo que es imprescindible educar la creatividad, una cualidad necesaria para el alumnado de la escuela actual, ser capaces de enfrentarse con lo nuevo y darle respuesta.

Este área pretende que los niños y las niñas alcancen la competencia necesaria para expresarse y comunicarse además de percibir, comprender y enriquecerse con diferentes realidades y producciones del mundo del arte y la cultura, dotándoles de este modo de instrumentos para valorarlas y formular opiniones fundamentadas en el conocimiento. Al realizar un trabajo artístico, lo que hacemos es representar las experiencias de nuestra vida, ampliando las posibilidades de ocio y disfrute.

El proceso de aprendizaje en el ser humano no puede estar alejado del desarrollo de sus facetas artísticas que le sirven como un medio de expresión de sus ideas, pensamientos y sentimientos. Al igual que ocurre con otros lenguajes, la persona utiliza tanto el lenguaje plástico como el musical para comunicarse con el resto de seres humanos.

La Educación artística favorece el desarrollo del lenguaje y la socialización de los seres humanos. El alumnado expresa a través de la producción artística y cultural su individualidad, la relación con los demás y su entorno. El conocimiento de obras y diversas expresiones artísticas y culturales en variados espacios de socialización del aprendizaje, propicia el diálogo con los otros y el desarrollo de un pensamiento reflexivo y crítico. Del mismo modo, las artes generan medios y ámbitos para incidir en la cultura, propiciando la innovación, la inclusión y la cohesión social, en búsqueda de personas más democráticas y participativas.



Las diferentes manifestaciones artísticas tienen una presencia constante en nuestro entorno y en nuestra vida, tanto es así que el conocimiento plástico y musical permitirá el disfrute del patrimonio cultural y artístico. La base del respeto y de una actitud abierta a la diversidad de la expresión cultural en nuestra comunidad, es una muestra de comprensión de la cultura propia que potencia un sentimiento de identidad, fomentando el interés por participar y conservar el patrimonio cultural y artístico de Andalucía.

Bloques de contenidos.

El área de Educación artística está integrada por dos lenguajes, el *plástico* y el *musical* que configuran dos disciplinas, Educación plástica y Educación musical. Cada una de estas disciplinas se subdivide en tres bloques.

La Educación plástica dividida en:

Bloque 1, "*Educación Audiovisual*".

Bloque 2, "*Dibujo Geométrico*".

Bloque 3, "*Expresión Artística*".

La Educación musical se divide en:

Bloque 4, "*Escucha*".

Bloque 5, "*La Interpretación musical*".

Bloque 6, "*La música, el movimiento y la danza*".

El primero de los lenguajes, la Educación plástica, está referido al estudio de la imagen tanto visual como audiovisual, al desarrollo desde el punto de vista gráfico de los saberes adquiridos desde el área de Matemáticas, en relación con la geometría de nuestro entorno y al conjunto de conceptos y procedimientos que tradicionalmente han estado asociados a la expresión artística.

El segundo de los lenguajes, La Educación musical, hace referencia a la escucha, al desarrollo de habilidades para la interpretación musical y al desarrollo de capacidades expresivas y creativas desde el conocimiento y práctica de la danza desde nuestra cultura.

Orientaciones metodológicas.

Las experiencias en este área deben permitir su enfoque globalizado, en particular con las del ámbito lingüístico, profundizar en conocimientos y técnicas que permitan hacer al alumnado protagonista activo, donde su exploración e interpretación le lleve a interiorizar conocimientos y técnicas, para posteriormente interpretar y crear.

El desarrollo de este área deberá permitir conocer, y apreciar las manifestaciones artísticas: la música y el canto, la plástica, la danza y el teatro para favorecer el desarrollo de su percepción, sensibilidad, curiosidad y creatividad.

La metodología utilizada en Educación artística, debe ser asumida desde la perspectiva de "saber hacer", es decir, los procesos de aprendizaje han de



realizarse a partir de la propia experiencia, actuar con autonomía, poner en marcha iniciativas, barajar posibilidades y soluciones diversas; siendo el intérprete en el proceso de sensibilización, apreciación y creación artística.

La Educación artística se trabajará desde una perspectiva creativa, diseñándose un plan, programa o proyecto que considere la optimización de los recursos, la mejora de los rendimientos, la distribución de las responsabilidades, la elaboración de criterios para verificar la puesta en práctica del plan y la búsqueda constante de ideas novedosas que faciliten el desarrollo de capacidades del alumnado, organizando coreografías, bailes andaluces, pequeños conciertos, grabaciones, recitales, monólogos, musicales, obras teatrales y artísticas de creación propia, tales como: barco pirata, títeres, montajes de imágenes, cuentos digitales, realización de murales, carteles, comic, exposiciones fotográficas, programas de radio, etc.

En este sentido, para la puesta en práctica del área es fundamental que nuestro alumnado disponga de conocimientos básicos, para desarrollarse como individuos sensibles y expresivos y que a través de la danza, la música, la plástica y el teatro, pongan en práctica sus capacidades artísticas y valoren las diferentes manifestaciones de las principales obras culturales de Andalucía lo cual les permitirá apreciar la diversidad cultural y lingüística más cercana.

Desde esta perspectiva tendremos en cuenta los valores creativos y expresivos (el niño dibuja, pinta, canta, baila, modela, toca un instrumento, dramatiza, presenta una historia o un juego expresando sus propios sentimientos y emociones, etc.), y los valores perceptivos (el niño/a también contempla dibujos, cuadros, esculturas, fotografías, películas, videoclips, escucha canciones, asiste a representaciones teatrales, a fiestas, al circo,...). Los lenguajes artísticos se trabajarán a través de técnicas y procedimientos diversos de una forma más dinámica y creativa.

Es fundamental para la adquisición de la Competencia artística promover diversas experiencias y tener en cuenta la participación activa y la motivación del alumnado desde la propia vivencia, permitiendo el desarrollo de la atención, memoria, habilidades manipulativas y pensamiento crítico y creativo. De este modo, aplicando las estrategias necesarias (manipulación, exploración, investigación...) creará sus propias producciones artísticas tanto en tareas individuales como en colectivas, permitiendo así la capacidad de aprender a aprender, con el fin de que los conocimientos adquiridos puedan ser utilizados en nuevos aprendizajes. Para ello la participación de la familia, como prolongación del entorno escolar, es fundamental, por un lado en el reconocimiento de la importancia de la creatividad como base del área y por otro como agentes directos que refuerzan las enseñanzas, participando en distintas manifestaciones artísticas presentes en su entorno (acompañándolos a visitar teatros, musicales, exposiciones fotográficas...).

Contribución del área a las competencias clave.

Conciencia y expresiones culturales

.El área de Educación artística contribuye directamente en todos los aspectos que configuran el área a la adquisición de esta competencia. En esta etapa se pone el énfasis en el conocimiento de diferentes códigos artísticos y en de las técnicas y los recursos que le son propios, ayudando al alumnado a iniciarse en la percepción y la comprensión del mundo que le rodea y a ampliar sus posibilidades de expresión y comunicación con los demás. La posibilidad de representar una idea de forma personal, valiéndose de los recursos que los lenguajes artísticos proporcionan, promueve la iniciativa, la imaginación y la creatividad, al tiempo que enseña a respetar otras formas de pensamiento y expresión.

El área, al propiciar el acercamiento a diversas manifestaciones culturales y artísticas, tanto del entorno más próximo como de otros pueblos,



dota a los alumnos y alumnas de instrumentos para valorarlas y para formular opiniones cada vez más fundamentales en el conocimiento. De este modo, pueden ir configurando criterios válidos en relación con los productos culturales y ampliar sus posibilidades de ocio.

Sentido de iniciativa y espíritu emprendedor.

La creatividad exige actuar con autonomía, poner en marcha iniciativas, barajar posibilidades y soluciones diversas. El proceso no sólo contribuye a la originalidad y a la búsqueda de formas innovadoras, sino que además genera flexibilidad por las diferentes respuestas que pueden obtenerse ante un ante un mismo supuesto. En este sentido el área de Educación artística contribuye a la competencia *Sentido de iniciativa y espíritu emprendedor*, actuando significativamente en el proceso que lleva al niño desde la exploración inicial hasta el producto final, lo cual requiere una planificación previa y demanda un esfuerzo por alcanzar resultados originales, no estereotipados. El trabajo en equipo y las habilidades de planificación, organización y elaboración de proyectos de trabajo supone el desarrollo de capacidades y habilidades básicas tales como: la perseverancia, la responsabilidad, la autocrítica y la autoestima, contribuyendo todas ellas directamente al desarrollo de esta competencia.

Competencia social y cívica

La Educación artística favorece la participación en experiencias colectivas: collage, exposiciones, experiencias musicales, etc, como forma de expresar ideas, sentimientos, vivencias tanto personales como grupales. La interpretación y la creación suponen, en muchas ocasiones, un trabajo en equipo. La aceptación de normas de esta forma de trabajo, la cooperación, asunción de responsabilidades y utilización de espacios de manera apropiada, son reglas y normas de un desarrollo social y cívico adecuado. Todo ello hace que el área contribuya al desarrollo de la *Competencia social y cívica*.

Aprender a aprender

A la competencia para *Aprender a aprender* se contribuye en la medida en que se favorezca la reflexión sobre los procesos en la manipulación de objetos, la experimentación con técnicas y materiales y la exploración sensorial de sonidos, texturas, formas o espacios, con el fin de que los conocimientos adquiridos doten a niños y niñas de una experiencia suficiente para utilizarlos en situaciones diferentes. El desarrollo de la capacidad de observación, plantea la conveniencia de establecer pautas que la guíen, con el objeto de que el ejercicio de observar proporcione información relevante y suficiente. En este sentido, el área hace competente en aprender, al proporcionar protocolos de indagación y planificación de procesos susceptibles de ser utilizados en otros aprendizajes.

Competencia en comunicación lingüística

A través de los intercambios comunicativos que se generan en las diversas actividades y proyectos, del uso de las normas que lo rigen, de la explicación de los procesos y del vocabulario específico que el área aporta, se contribuye al desarrollo de la *competencia en comunicación lingüística*. De forma específica, canciones o sencillas dramatizaciones son un vehículo propicio para la adquisición de nuevo vocabulario y para desarrollar capacidades relacionadas con el habla, como la respiración la dicción o la articulación. Se desarrolla también esta competencia a través de la descripción de los proyectos de trabajo, de las argumentaciones sobre soluciones aportadas en el desarrollo de los proyectos y de la propia presentación los mismos.

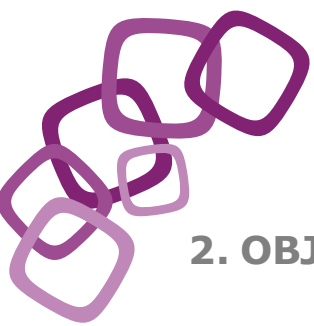


Competencia digital.

Mediante el uso de la tecnología como herramienta para mostrar procesos relacionados con la música y las artes visuales y para acercar el alumnado a la creación de producciones artísticas y del análisis de la imagen y el sonido y de los mensajes que éstos transmiten, se contribuye al desarrollo de la *Competencia digital*.

Competencia matemática y Competencias en ciencias y tecnología

El área contribuye a la adquisición de la *Competencia matemática* y *Competencias en ciencias y tecnología* al abordar conceptos y representaciones geométricas presentes en la arquitectura, en el diseño, en el mobiliario, en los objetos cotidianos, en el espacio natural, y en aquellas ocasiones en las que se necesitan referentes para organizar la obra artística en el espacio. Asimismo, aspectos trabajados en música como el ritmo y las escalas, colaboran directamente con la consecución de la Competencia matemática.



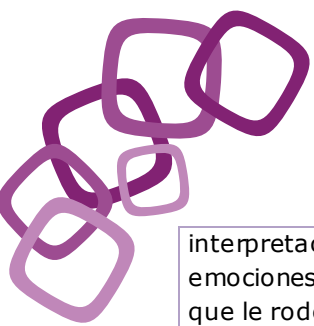
2. OBJETIVOS DEL ÁREA DE EDUCACIÓN ARTÍSTICA

- O.EA.1. Conocer y utilizar las posibilidades de los medios audiovisuales y las tecnologías de la información y la comunicación y utilizarlos como recursos para la observación, la búsqueda de información y la elaboración de producciones propias, ya sea de forma autónoma o en combinación con otros medios y materiales.
- O.EA.2. Utilizar las posibilidades del sonido, la imagen y el movimiento como elementos de representación y comunicación para expresar ideas y sentimientos, contribuyendo con ello al equilibrio afectivo y a la relación con los demás.
- O.EA.3. Identificar y reconocer dibujos geométricos en elementos del entorno, utilizando con destreza los instrumentos específicos para representarlos en sus propias producciones artísticas.
- O.EA.4. Reconocer las manifestaciones artísticas más relevantes de la Comunidad autónoma de Andalucía y de otros pueblos, desarrollando actitudes de valoración, respeto, conservación y adoptando un sentido de identidad que le permita plasmar a través del lenguaje plástico y musical las interpretaciones y emociones del mundo que le rodea.
- O.EA.5. Mantener una actitud de búsqueda personal y colectiva, integrando la percepción, la imaginación, la sensibilidad, la indagación y la reflexión de realizar o disfrutar de diferentes producciones artísticas.
- O.EA.6. Utilizar los conocimientos artísticos en la observación y el análisis de situaciones y objetos de la realidad cotidiana y de diferentes manifestaciones del mundo del arte y la cultura, para comprenderlos mejor y formar un gusto propio.
- O.EA.7. Participar y aprender a ponerse en situación de vivir la música: cantar, escuchar, inventar, danzar, interpretar, basándose en la composición de sus propias experiencias creativas con manifestaciones de diferentes estilos, tiempos y cultura.
- O.EA.8. Analizar las manifestaciones artísticas y sus elementos más significativos en el entorno para conseguir progresivamente una percepción sensible de la realidad y fomentar la identidad personal como andaluz.
- O.EA.9. Valorar y conocer las manifestaciones artísticas del patrimonio cultural de Andalucía y de otros pueblos y culturas; colaborar en la conservación y enriquecimiento desde la interculturalidad.




3. MAPA DE DESEMPEÑO


Objetivos del Área	Criterio de evaluación Ciclo 1	Criterio de evaluación Ciclo 2	Criterio de evaluación Ciclo 3	Criterio de evaluación Etapa	Estándares de aprendizaje
Lenguaje plástico y visual					
O.EA.2. Utilizar las posibilidades del sonido, la imagen y el movimiento como elementos de representación y comunicación para expresar ideas y sentimientos, contribuyendo con ello al equilibrio afectivo y a la relación con los demás.	CE.1.1. Reconocer las imágenes fijas y en movimiento de su entorno.	CE.2.1. Diferenciar las imágenes fijas y en movimiento de su entorno, clasificándolas de modo sencillo.	CE.3.1. Distinguir y clasificar las diferencias fundamentales entre las imágenes fijas y en movimiento siguiendo pautas establecidas.	CE.3.1. Distinguir las diferencias fundamentales entre las imágenes fijas y en movimiento siguiendo unas pautas establecidas.	STD.1.1. Reconoce las imágenes fijas y en movimiento en su entorno y las clasifica.
O.EA.4. Reconocer las manifestaciones artísticas más relevantes de la Comunidad autónoma de Andalucía y de otros pueblos, desarrollando actitudes de valoración, respeto, conservación y adoptando un sentido de identidad que le permita plasmar a través del lenguaje plástico y musical las	CE.1.2. Adentrarse a la lectura de las imágenes fijas y en movimiento en sus contextos culturales e históricos cercanos a su entorno.	CE.2.2. Observar e interpretar de forma sencilla las imágenes fijas y en movimiento en sus contextos culturales e históricos, centrándonos en las manifestaciones artísticas que nos ofrece nuestra comunidad andaluza, desarrollando el	CE. 3.2. Acercarse a la lectura, análisis e interpretación del arte y las imágenes fijas y en movimiento en sus contextos culturales e históricos, teniendo en cuenta las manifestaciones artísticas de nuestra comunidad andaluza, comprendiendo de	CE.3.2. Acercarse a la lectura, análisis e interpretación del arte y las imágenes fijas y en movimiento en sus contextos culturales e históricos, teniendo en cuenta las manifestaciones artísticas de nuestra comunidad andaluza, comprendiendo de	STD.2.1. Analiza de manera sencilla y utilizando la terminología adecuada imágenes fijas atendiendo al tamaño, formato, elementos básicos (puntos, rectas, planos, colores, iluminación, función...). STD.2.2. Conoce la evolución de la fotografía del blanco y negro al color, de la fotografía en papel a la digital, y valora las posibilidades que ha proporcionado la tecnología. STD.2.3. Reconoce los diferentes temas de la fotografía. STD.2.4. Realiza fotografías, utilizando medios tecnológicos, analizando posteriormente si el



<p>interpretaciones y emociones del mundo que le rodea. O.EA.6.Utilizar los conocimientos artísticos en la observación y el análisis de situaciones y objetos de la realidad cotidiana y de diferentes manifestaciones del mundo del arte y la cultura, para comprenderlos mejor y formar un gusto propio.</p>		<p>sentido crítico y de las capacidades siendo capaz de elaborar imágenes nuevas y sencillas con ayuda de modelos.</p>	<p>manera crítica su significado y función social como instrumento de comunicación personal y de transmisión de valores culturales, siendo capaz de elaborar imágenes nuevas a partir adquiridas.</p>	<p>manera crítica su significado y función social como instrumento de comunicación personal y de transmisión de valores culturales, siendo capaz de elaborar imágenes nuevas a partir de las adquiridas.</p>	<p>encuadre es el más adecuado al propósito inicial. STD.2.5. Elabora carteles con diversas informaciones considerando los conceptos de tamaño, equilibrio, proporción y color, y añadiendo textos que utilicen la tipografía más adecuada a su función. STD 2.6. Secuencia una historia en diferentes viñetas en las que incorpora imágenes y textos siguiendo el patrón de un cómic. STD.2.7. Reconoce el cine de animación como un género del cine y comenta el proceso empleado para la creación, montaje y difusión de una película de animación, realizado tanto con la técnica tradicional como la técnica actual. STD 2.8 Realiza sencillas obras de animación para familiarizarse con los conceptos elementales de la creación audiovisual: guion, realización, montaje, sonido.</p>
<p>O.EA.1. Conocer y utilizar las posibilidades de los medios audiovisuales y las tecnologías de la información y la comunicación y utilizarlos como recursos para la observación, la búsqueda de información y la</p>	<p>CE.1.3. Iniciarse en el manejo de programas informáticos acordes a su edad para retocar y crear imágenes sencillas.</p>	<p>CE.2.3. Emplear las tecnologías de la información y la comunicación de manera responsable para la búsqueda, creación y difusión de imágenes fijas.</p>	<p>CE.3.3.Aplicar las tecnologías de la información y la comunicación de manera responsable para la búsqueda, creación y difusión de imágenes fijas y en movimiento, sirviendo para la ilustración de sus propios trabajos.</p>	<p>CE.3.3 Aplicar las tecnologías de la información y la comunicación de manera responsable para la búsqueda, creación y difusión de imágenes fijas y en movimiento, utilizándolas para la ilustración de sus propios trabajos</p>	<p>STD 3.1. Maneja programas informáticos sencillos de elaboración y retoque de imágenes digitales (copiar, cortar, pegar, modificar tamaño, color, brillo, contraste...) que le sirvan para la ilustración de trabajos con textos. STD 3.2. Conoce las consecuencias de la difusión de imágenes sin el consentimiento de las personas afectadas y respeta las decisiones de las mismas. STD 3.3. No consiente la difusión de su propia</p>



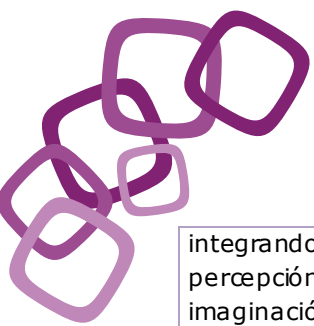
elaboración de producciones propias, ya sea de forma autónoma o en combinación con otros medios y materiales.					imagen cuando no considera adecuados los fines de dicha difusión.
O.EA.5. Mantener una actitud de búsqueda personal y colectiva, integrando la percepción, imaginación, sensibilidad, indagación y la reflexión de realizar o disfrutar de diferentes producciones artísticas.	CE.1.4. Observar el entorno inmediato y realizar composiciones con un lenguaje plástico con distintos tipos de líneas.	CE.2.4. Utilizar el lenguaje plástico en sus propias producciones, representando el entorno próximo e imaginario.	CE.3.4. Identificar el entorno próximo y el imaginario, expresando con un lenguaje plástico creativo las características a sus propias producciones.	CE.4. Identificar el entorno próximo y el imaginario, expresando sus características con un lenguaje plástico y creativo en sus producciones.	STD.4.1. Utiliza el punto, la línea y el plano al representar el entorno próximo y el imaginario.
O.EA.5. Mantener una actitud de búsqueda personal y colectiva, integrando la percepción, imaginación, sensibilidad, indagación y la reflexión de realizar o disfrutar de diferentes producciones artísticas.	CE.1.5. Reconocer y ordenar los colores primarios y secundarios, aplicando dichos conocimientos para transmitir sensaciones en sus producciones con diferentes materiales y texturas.	CE.2.5. Ser capaz de distinguir diferentes texturas y el uso del espacio y del color en sus obras de forma armónica y creativa, para expresar sus ideas y pensamientos en diferentes contextos.	CE.3.5. Representar de forma personal ideas, acciones y situaciones utilizando el lenguaje visual para transmitir diferentes sensaciones en las composiciones plásticas.	CE.5. Representar de forma personal ideas, acciones y situaciones que valiéndose que configura el lenguaje visual	STD.5.1 Distingue y explica las características del color, en cuanto a su luminosidad, tono y saturación, aplicándolas con un propósito concreto en sus producciones. STD.5.2. Clasifica y ordena los colores primarios (magenta, cian y amarillo) y secundarios (verde, violeta y rojo) en el círculo cromático y los utiliza con sentido en sus obras. STD.5.3. Conoce la simbología de los colores fríos y cálidos y aplica dichos conocimientos, para transmitir diferentes sensaciones en las composiciones plásticas que realiza. STD.5.4. Analiza y compara las texturas naturales y artificiales, así como las texturas




					<p>visuales y táctiles siendo capaz de realizar trabajos artísticos utilizando estos conocimientos.</p> <p>STD.5.5 Organiza el espacio de sus producciones bidimensionales utilizando conceptos básicos de composición, equilibrio y proporción.</p> <p>STD.5.6 Distingue el tema o género de obras plásticas.</p>
<p>O.EA.5. Mantener una actitud de búsqueda personal y colectiva, integrando la percepción, la imaginación, sensibilidad, la indagación y la reflexión de realizar o disfrutar de diferentes producciones artísticas.</p>	<p>CE.1.6. Crear producciones plásticas creativas reconociendo los distintos materiales y técnicas elementales.</p>	<p>CE.2.6. Elaborar producciones plásticas progresivamente en función de indicaciones básicas en el proceso creativo, seleccionando las técnicas más adecuadas para su realización.</p>	<p>CE.3.6. Demostrar la aplicación y conocimiento de las distintas técnicas, materiales e instrumentos dentro de un proyecto grupal respetando la diversidad de opiniones y creaciones.</p>	<p>CE.6. Realizar producciones plásticas siguiendo pautas elementales del proceso creativo, experimentando, reconociendo y diferenciando la expresividad de los diferentes materiales y técnicas pictóricas y eligiendo las más adecuadas para la realización de la obra planeada.</p>	<p>STD.6.1. Utiliza las técnicas dibujísticas y/o pictóricas más adecuadas para sus creaciones manejando los materiales e instrumentos de manera adecuada, cuidando el material y el espacio de uso.</p> <p>STD.6.2. Lleva a cabo proyectos en grupo respetando las ideas de los demás y colaborando con las tareas que le hayan sido encomendadas.</p> <p>STD.6.3. Explica con la terminología aprendida el propósito de sus trabajos y las características de los mismos.</p>
<p>O.EA.1. Conocer y utilizar las posibilidades de los medios audiovisuales y las tecnologías de la información y la</p>	<p>CE.1.7. Iniciarse en la utilización de recursos bibliográficos, de los medios de comunicación y de</p>	<p>CE.2.7. Organizar y planear su propia producción partiendo de la información bibliográfica, de los</p>	<p>CE.3.7. Utilizar recursos bibliográficos, de los medios de comunicación y de internet para</p>	<p>CE.7. Utilizar recursos bibliográficos, de los medios de comunicación y de internet para</p>	<p>STD.7.1. Organiza y planea su propio proceso creativo partiendo de la idea, recogiendo información bibliográfica, de los medios de comunicación o de internet, desarrollándola en bocetos y eligiendo los que mejor se adecúan a sus propósitos en la obra final, sin utilizar</p>



comunicación y utilizarlos como recursos para la observación, la búsqueda de información y la elaboración de producciones propias, ya sea de forma autónoma o en combinación con otros medios y materiales.	internet que le sirva para crear composiciones plásticas creativas.	medios de comunicación o de internet, que les permita contrastar ideas, informaciones y conclusiones con otros compañeros.	obtener información que le sirva para planificar, valorar críticamente y organizar los procesos creativos, siendo capaz de compartir el proceso y el producto final obtenido con otros compañeros.	obtener información que le sirva para planificar y organizar los procesos creativos, así como para conocer e intercambiar informaciones con otros alumnos.	elementos estereotipados, siendo capaz de compartir con otros alumnos el proceso y el producto final obtenido.
O.EA.4. Reconocer las manifestaciones artísticas más relevantes de la Comunidad autónoma de Andalucía y de otros pueblos, desarrollando actitudes de valoración, respeto, conservación y adoptando un sentido de identidad que le permita plasmar a través del lenguaje plástico y musical las interpretaciones y emociones del mundo que le rodea. O.EA.5 Mantener una actitud de búsqueda personal y colectiva,	CE.1.8. Imaginar y dibujar obras tridimensionales sencillas con diferentes materiales.	CE.2.8. Acercarse a las obras tridimensionales del patrimonio artístico de Andalucía, confeccionando a partir de ellas obras tridimensionales con diferentes materiales y técnicas.	CE.3.8. Imaginar, dibujar y crear obras tridimensionales partiendo de las recogidas en el patrimonio artístico de Andalucía, eligiendo la solución más adecuada a sus propósitos con los materiales necesarios.	CE.8. Imaginar, dibujar y elaborar obras tridimensionales con diferentes materiales	STD.8.1. Confecciona obras tridimensionales con diferentes materiales planificando el proceso y eligiendo la solución más adecuada a sus propósitos en su producción final.



<p>integrando la percepción, la imaginación, la sensibilidad, la indagación y la reflexión de realizar o disfrutar de diferentes producciones artísticas.</p> <p>O.EA.8 Analizar las manifestaciones artísticas y sus elementos más significativos en el entorno para conseguir progresivamente una percepción sensible de la realidad y fomentar la identidad personal como andaluz.</p>					
<p>O.EA.4. Reconocer las manifestaciones artísticas más relevantes de la Comunidad autónoma de Andalucía y de otros pueblos, desarrollando actitudes de valoración, respeto, conservación y adoptando un sentido de identidad que le permita plasmar a través del lenguaje</p>	<p>CE.1.9. Acercarse a las manifestaciones artísticas más próximas de su provincia que forman parte del patrimonio artístico y cultural de Andalucía.</p>	<p>CE.2.9. Conocer las manifestaciones artísticas más significativas de Andalucía que forman parte del patrimonio artístico y cultural, adquiriendo actitudes de respeto y valoración.</p>	<p>CE.3.9. Conocer, respetar y valorar las manifestaciones artísticas más importantes del patrimonio cultural y artístico español y andaluz, especialmente aquellas que han sido declaradas patrimonio de la humanidad.</p>	<p>CE.9. Conocer las manifestaciones artísticas más significativas que forman parte del patrimonio artístico y cultural, adquiriendo actitudes de respeto y valoración de dicho patrimonio.</p>	<p>STD.9.1. Reconoce, respeta y valora las manifestaciones artísticas más importantes del patrimonio cultural y artístico español, especialmente aquellas que han sido declaradas patrimonio de la humanidad.</p> <p>STD.9.2. Aprecia y disfruta las posibilidades que ofrecen los museos de conocer las obras de arte que en ellos se exponen.</p> <p>STD.9.3. Conoce alguna de las profesiones de los ámbitos artísticos, interesándose por las características del trabajo de los artistas y artesanos y disfrutando como público en la observación de sus producciones.</p>



<p>plástico y musical las interpretaciones y emociones del mundo que le rodea.</p> <p>O.EA.8. Analizar las manifestaciones artísticas y sus elementos más significativos en el entorno para conseguir progresivamente una percepción sensible de la realidad y fomentar la identidad personal como andaluz.</p> <p>O.EA.9. Valorar y conocer las manifestaciones artísticas del patrimonio cultural de Andalucía y de otros pueblos y culturas; colaborar en la conservación y enriquecimiento desde la interculturalidad.</p>					
<p>O.EA.3. Identificar y reconocer dibujos geométricos en elementos del entorno,</p>	<p>CE.1.10. Identificar elementos geométricos básicos en su entorno</p>	<p>CE.2.10. Identificar conceptos geométricos de la realidad que les</p>	<p>CE.3.10. Identificar conceptos geométricos de la realidad que les</p>	<p>CE.10. Identificar conceptos geométricos en la realidad que rodea</p>	<p>STD.10.1. Identifica los conceptos de horizontalidad y verticalidad utilizándolo en sus composiciones con fines expresivos. STD.10.2. Traza, utilizando la escuadra y el</p>




<p>utilizando con destreza los instrumentos específicos para representarlos en sus propias producciones artísticas.</p>	<p>cercano, relacionándolos con los conceptos geométricos contemplados en el área de matemáticas.</p>	<p>rodea relacionándolos y aplicándolos al área de matemáticas.</p>	<p>rodea relacionándolos y aplicándolos al área de matemáticas.</p>	<p>al alumno relacionándolos con los conceptos geométricos contemplados en el área de matemáticas con la aplicación gráfica de los mismos.</p>	<p>cartabón, rectas paralelas y perpendiculares. STD.10.3. Utiliza la regla considerando el milímetro como unidad de medida habitual aplicada al dibujo técnico. STD.10.4. Suma y resta de segmentos utilizando la regla y el compás. STD.10.5. Calcula gráficamente la mediatriz de un segmento utilizando la regla y el compás. STD.10.6. Traza círculos conociendo el radio con el compás. STD.10.7. Divide la circunferencia en dos, tres, cuatro y seis parte iguales utilizando los materiales propios del dibujo técnico. STD.10.8. Aplica la división de la circunferencia a la construcción de estrellas y elementos florales a los que posteriormente aplica el color. STD.10.9. Continúa series con motivos geométricos (rectas y curvas) utilizando una cuadrícula facilitada con los instrumentos propios del dibujo técnico. STD.10.10. Suma y resta ángulos de 90, 60, 45 y 30 grados utilizando la escuadra y el cartabón. STD.10.11. Analiza la realidad descomponiéndola en formas geométricas básicas y trasladando la misma a composiciones bidimensionales. STD.10.12. Identifica en una obra bidimensional formas geométricas simples.</p>
---	---	---	---	--	--




					<p>STD.10.13. Realiza composiciones utilizando forma geométricas básicas sugeridas por el profesor.</p> <p>STD.10.14. Conoce y comprende el término de escala y es capaz de aplicarlo cambiando la escala de un dibujo sencillo mediante el uso de una cuadrícula.</p>
<p>O.EA.3. Identificar y reconocer dibujos geométricos en elementos del entomo, utilizando con destreza los instrumentos específicos para representarlos en sus propias producciones artísticas.</p>		<p>CE.2.11. Iniciarse en el conocimiento y manejo de los instrumentos y materiales propios del dibujo técnico según unas pautas establecidas.</p>	<p>CE.3.11. Innovar en el conocimiento y manejo de instrumentos y materiales propios del dibujo técnico, apreciando la utilización correcta de los mismos.</p>	<p>CE.11. Iniciarse en el conocimiento y manejo de los instrumentos y materiales propios del dibujo técnico manejándolos adecuadamente.</p>	<p>STD .11.1. Conoce y aprecia el resultado de la utilización correcta de los instrumentos de dibujo valorando la precisión en los resultados.</p>
Lenguaje musical					
<p>O.EA.2. Utilizar las posibilidades del sonido, la imagen y el movimiento como elementos de representación y comunicación para expresar ideas y sentimientos, contribuyendo con ello al equilibrio afectivo y a la relación con los demás.</p>	<p>CE.1.11. Experimentar con los sonidos de su entorno natural y social desarrollando la creatividad para sus propias creaciones sencillas.</p>	<p>CE.2.12. Identificar, clasificar e interpretar de manera gráfica los sonidos según sus cualidades.</p>	<p>CE.3.12. Utilizar la escucha musical para indagar en las posibilidades del sonido de manera que sirvan como marco de referencia para creaciones propias y conjuntas con una finalidad determinada.</p>	<p>CE.12. Utilizar la escucha musical para indagar en las posibilidades del sonido de manera que sirvan como marco de referencia para creaciones propias.</p>	<p>STD.12.1. Identifica, clasifica y describe utilizando un vocabulario preciso las cualidades de los sonidos del entorno natural y social.</p>



<p>O.EA.4. Reconocer las manifestaciones artísticas más relevantes de la Comunidad autónoma de Andalucía y de otros pueblos, desarrollando actitudes de valoración, respeto, conservación y adoptando un sentido de identidad que le permita plasmar a través del lenguaje plástico y musical las interpretaciones y emociones del mundo que le rodea.</p> <p>O.EA.6. Utilizar los conocimientos artísticos en la observación y el análisis de situaciones y objetos de la realidad cotidiana y de diferentes manifestaciones del mundo del arte y la cultura, para comprenderlos mejor y formar un gusto propio.</p> <p>O.EA.8. Analizar las manifestaciones artísticas y sus elementos más significativos en el entorno para conseguir progresivamente una</p>	<p>CE.1.12. Distinguir distintos tipos de instrumentos y obras musicales sencillas adaptadas a su edad.</p>	<p>CE.2.13. Conocer obras musicales andaluzas sencillas y describir los elementos que las componen, utilizándolas como marco de referencia para las creaciones propias.</p>	<p>CE.3.13. Analizar y discutir la organización de obras musicales andaluzas sencillas, valorando críticamente los elementos que las componen e interesándose por descubrir otras de diferentes características.</p>	<p>CE.13. Analizar la organización de obras musicales sencillas y describir los elementos que las componen.</p>	<p>EA.13.1. Distingue tipos de voces, instrumentos, variaciones y contrastes de velocidad e intensidad tras la escucha de obras musicales, siendo capaz de emitir una valoración de las mismas.</p> <p>STD.13.2. Se interesa por descubrir obras musicales de diferentes características, y las utiliza como marco de referencia para las creaciones propias.</p>
--	---	---	--	---	---




percepción sensible de la realidad y fomentar la identidad personal					
<p>O.EA.4. Reconocer las manifestaciones artísticas más relevantes de la Comunidad autónoma de Andalucía y de otros pueblos, desarrollando actitudes de valoración, respeto, conservación y adoptando un sentido de identidad que le permita plasmar a través del lenguaje plástico y musical las interpretaciones y emociones del mundo que le rodea.</p> <p>O.EA.7. Participar y aprender a ponerse en situación de vivir la música: cantar, escuchar, inventar, danzar, interpretar, basándose en la composición de sus propias experiencias creativas con manifestaciones de diferentes estilos, tiempos y cultura.</p> <p>O.EA.8. Analizar las</p>	<p>CE.1.13. Escuchar audiciones y obras musicales del folclore andaluz expresadas a través del flamenco, manteniendo una actitud de respeto y valoración hacia las mismas.</p>	<p>CE.2.14. Conocer distintas obras musicales de nuestro patrimonio cultural del folclore andaluz expresadas a través del flamenco, participando de las obras musicales típicas de Andalucía, desarrollando un sentimiento de identidad.</p>	<p>CE.3.14. Interpretar obras variadas de nuestra cultura andaluza y otras que se integran con la nuestra, valorando el patrimonio musical y conociendo la importancia de su mantenimiento y difusión aprendiendo el respeto con el que deben afrontar las audiciones y representaciones.</p>	<p>CE.14. Conocer ejemplos de obras variadas de nuestra cultura y otras para valorar el patrimonio musical conociendo la importancia de su mantenimiento y difusión aprendiendo el respeto con el que deben afrontar las audiciones y representaciones.</p>	<p>EA.14.1. Conoce, entiende y observa las normas de comportamiento en audiciones y representaciones musicales.</p> <p>STD.14.2. Comprende, acepta y respeta el contenido de las normas que regulan la propiedad intelectual en cuanto a la reproducción y copia de obras musicales.</p>




manifestaciones artísticas y sus elementos más significativos en el entorno para conseguir progresivamente una percepción sensible de la realidad y fomentar la identidad personal					
O.EA.7. Participar y aprender a ponerse en situación de vivir la música: cantar, escuchar, inventar, danzar, interpretar, basándose en la composición de sus propias experiencias creativas con manifestaciones de diferentes estilos, tiempos y cultura.	CE.1.14. Interpretar canciones sencillas individuales y grupales como instrumento y recurso expresivo desarrollando la creatividad.	CE.2.15. Experimentar las posibilidades expresivas de la voz, aplicando los aspectos fundamentales en su utilización y cuidado.	CE.3.15 Valorar las posibilidades que nos ofrece la voz como instrumento y recurso expresivo, haciendo uso de ella como elemento de comunicación, de sentimientos, ideas o pensamientos.	CE.15. Entender la voz como instrumento y recurso expresivo, partiendo de la canción y de sus posibilidades para interpretar, crear e improvisar.	STD.15.1. Reconoce y describe las cualidades de la voz a través de audiciones diversas y recrearlas.
O.EA.7. Participar y aprender a ponerse en situación de vivir la música: cantar, escuchar, inventar, danzar, interpretar, basándose en la composición de sus propias experiencias creativas con manifestaciones de diferentes estilos, tiempos y cultura.	CE.1.15. Conocer e interpretar canciones sencillas de diferentes épocas, estilos y culturas, individualmente o en grupo, asumiendo la responsabilidad en la interpretación	CE.2.16. Utilizar el lenguaje musical para la interpretación de piezas y canciones variadas andaluzas, individual o en grupo, valorando su aportación al enriquecimiento personal, social y cultural, asumiendo	CE.3.16. Planificar, diseñar e interpretar solo o en grupo, mediante la voz o instrumentos, utilizando el lenguaje musical, composiciones sencillas que contengan procedimientos musicales de	CE.16. Interpretar solo o en grupo, mediante la voz o instrumentos, utilizando el lenguaje musical, composiciones sencillas que contengan procedimientos musicales de repetición, variación	STD.16.1. Reconoce y clasifica instrumentos acústicos y electrónicos, de diferentes registros de la voz y de las agrupaciones vocales e instrumentales. STD.16.2. Utiliza el lenguaje musical para la interpretación de obras. STD.16.3. Traduce al lenguaje musical convencional melodías y ritmos sencillos. STD.16.4. Interpreta piezas vocales e instrumentales de diferentes épocas, estilos y culturas para distintos agrupamientos con y



	grupal.	la responsabilidad en la interpretación grupal.	repetición, variación y contraste, asumiendo la responsabilidad en la interpretación en grupo y respetando, tanto las aportaciones de los demás como a la persona que asume la dirección.	y contraste, asumiendo la responsabilidad en la interpretación en grupo y respetando, tanto las aportaciones de los demás como a la persona que asume la dirección.	sin acompañamiento. STD.16.5. Conoce e interpreta canciones de distintos lugares, épocas y estilos, valorando su aportación al enriquecimiento personal, social y cultural.
O.EA.1. Conocer y utilizar las posibilidades de los medios audiovisuales y las tecnologías de la información y la comunicación y utilizarlos como recursos para la observación, la búsqueda de información y la elaboración de producciones propias, ya sea de forma autónoma o en combinación con otros medios y materiales. O.EA.2. Utilizar las posibilidades del sonido, la imagen y el movimiento como elementos de representación y comunicación para	CE.1.16. Acercarse a la sonorización de imágenes, piezas musicales e instrumentos, tomando como referencia los medios audiovisuales y los recursos informáticos.	CE.2.17. Buscar y seleccionar información bibliográfica en las TIC sobre instrumentos, compositores, intérpretes, instrumentos y eventos, con un uso responsable y seguro de los mismos.	CE.3.17. Indagar en los medios audiovisuales y recursos informáticos para crear piezas musicales, utilizando las posibilidades sonoras y expresivas que nos ofrecen.	CE.17. Explorar y utilizar las posibilidades sonoras y expresivas de diferentes materiales, instrumentos y dispositivos electrónicos.	STD.17.1. Busca información bibliográfica, en medios de comunicación o en internet información sobre instrumentos, compositores, intérpretes y eventos musicales. STD.17.2. Utiliza los medios audiovisuales y recursos informáticos para crear piezas musicales y para la sonorización de imágenes y representaciones dramáticas.



<p>expresar ideas y sentimientos, contribuyendo con ello al equilibrio afectivo y a la relación con los demás.</p>					
<p>O.EA.4. Reconocer las manifestaciones artísticas más relevantes de la Comunidad autónoma de Andalucía y de otros pueblos, desarrollando actitudes de valoración, respeto, conservación y adoptando un sentido de identidad que le permita plasmar a través del lenguaje plástico y musical las interpretaciones y emociones del mundo que le rodea.</p> <p>O.EA.7. Participar y aprender a ponerse en situación de vivir la música: cantar, escuchar, inventar, danzar, interpretar, basándose en la composición de sus propias experiencias creativas con manifestaciones de diferentes estilos,</p>	<p>CE.1.17. Identificar su propio cuerpo como instrumento de expresión, controlando las capacidades expresivas del mismo, valorando su propia interpretación y la de los demás, como medio de interacción social.</p>	<p>CE.2.18. Interpretar y reproducir creativamente danzas de distintas épocas, lugares y andaluzas valorando su aportación al patrimonio artístico y cultural.</p>	<p>CE.3.18. Inventar y crear, con matiz andaluz, danzas, coreografías e interpretación de musicales grupales complejas, utilizando las capacidades expresivas y creativas que nos ofrecen la expresión corporal, disfrutando en su interpretación y valorando el trabajo en equipo.</p>	<p>CE.17. Adquirir capacidades expresivas y creativas que ofrecen la expresión corporal y la danza valorando su aportación al patrimonio y disfrutando de su interpretación como una forma de interacción social.</p>	<p>STD.18.1. Identifica el cuerpo como instrumento para la expresión de sentimientos y emociones y como forma de interacción social.</p> <p>STD.18.2. Controla la postura y la coordinación con la música cuando interpreta danzas.</p> <p>STD.18.3. Conoce danzas de distintas épocas y lugares valorando su aportación al patrimonio artístico y cultural.</p> <p>STD.18.4. Reproduce y disfruta interpretando danzas tradicionales españolas entendiendo la importancia de su continuidad y el traslado a las generaciones futuras.</p> <p>STD.15 .Inventa coreografías que corresponden con la forma interna de una obra musical y conlleva un orden espacial y temporal.</p>



<p>tiempos y cultura. O.EA.9. Valorar y conocer las manifestaciones artísticas del patrimonio cultural de Andalucía y de otros pueblos y culturas; colaborar en la conservación y enriquecimiento desde la interculturalidad.</p>					
---	--	--	--	--	--



Tercer Ciclo

Criterio de evaluación:

CE. 3.1. Distinguir y clasificar las diferencias fundamentales entre las imágenes fijas y en movimiento siguiendo unas pautas establecidas.

Orientaciones y ejemplificaciones:

Con este criterio se comprobará si el alumnado es capaz de distinguir los diferentes temas de la fotografía, reconocer el uso intencionado de la imagen como medio de comunicación y clasificar las imágenes fijas y las de movimiento siguiendo unas pautas establecidas, así como su búsqueda, creación y difusión de las mismas, y su aplicación en el cine.

Estos procesos pueden abordarse desde tareas globales que desarrollen la capacidad para distinguir y clasificar las diferencias que existen entre imágenes fijas y en movimiento, siguiendo unas pautas dadas. Realizar comparaciones de fotografías según las características del color (brillo, contraste, tono...) y de imágenes en movimiento de una película de dibujos animados, videojuegos, cine... Elaborar un cómic utilizando fotografías. Crear un álbum con fotografías o recortes de revista y publicidad sobre artistas y obras de arte.

Objetivos del área para la etapa:

O.EA.2. Utilizar las posibilidades del sonido, la imagen y el movimiento como elementos de representación y comunicación para expresar ideas y sentimientos, contribuyendo con ello al equilibrio afectivo y a la relación con los demás.

Contenidos:

Bloque 1: "Educación Audiovisual".

- 1.1. Búsqueda, creación y difusión de imágenes fijas y en movimiento y su aplicación en el cine.
- 1.2. Uso intencionado de la imagen como instrumento de comunicación.
- 1.4. Comunicación oral y elaboración de textos escritos sobre la intencionalidad de las imágenes.
- 1.5. Reconocimiento y distinción de diferentes temas de la fotografía.
- 1.6. Realización de fotografías utilizando diferentes medios tecnológicos para completar de tareas de aula.

Competencias:

CD, CEC

Indicadores:

EA. 3.1.1. Distingue y clasifica las diferencias fundamentales entre las imágenes fijas y en movimiento siguiendo unas pautas establecidas. (CD, CEC).



Criterio de evaluación:

CE 3.2. Acercarse a la lectura, análisis e interpretación del arte y las imágenes fijas y en movimiento en sus contextos culturales e históricos, teniendo en cuenta las manifestaciones artísticas de nuestra comunidad andaluza, comprendiendo de manera crítica su significado y función social como instrumento de comunicación personal y de transmisión de valores culturales, siendo capaz de elaborar imágenes nuevas a partir de las adquiridas.

Orientaciones y ejemplificaciones:

Con este criterio se evalúa si el alumnado es capaz de leer, analizar e interpretar el arte y las imágenes fijas y en movimiento en sus contextos culturales e históricos, si tiene en cuenta las manifestaciones artísticas de nuestra comunidad andaluza, si comprende de manera crítica su significado y la función social como instrumento de comunicación personal y de transmisión de valores culturales, y es capaz de elaborar imágenes nuevas a partir de las adquiridas. Estos procesos pueden abordarse desde tareas globales que favorezcan la lectura, análisis e interpretación del arte y las imágenes fijas y en movimiento en diferentes contextos culturales. Realizar diferentes fotografías digitales con diferentes dispositivos y editarlas con fines educativos teniendo en cuenta las normas de difusión. Conocer la evolución histórica del cine de animación. Identificar los diferentes tipos de videojuegos su historia y géneros, utilizándolos como herramienta de aprendizaje. Elaborar obras plásticas a partir de documentos propios de creación artística: carteles, guías, programas de mano... Crear, montar y difundir un documental. Visualizar obras cinematográficas adaptadas a su edad y que sean de nuestra procedencia, de Andalucía. Preparar obras a partir de imágenes ya adquiridas.

Objetivos del área para la etapa:

O.EA.4. Reconocer las manifestaciones artísticas más relevantes de la Comunidad autónoma de Andalucía y de otros pueblos, desarrollando actitudes de valoración, respeto, conservación y adoptando un sentido de identidad que le permita plasmar a través del lenguaje plástico y musical las interpretaciones y emociones del mundo que le rodea.
 O.EA.6. Utilizar los conocimientos artísticos en la observación y el análisis de situaciones y objetos de la realidad cotidiana y de diferentes manifestaciones del mundo del arte y la cultura, para comprenderlos mejor y formar un gusto propio.

Contenidos:

Bloque 1: "Educación Audiovisual".

- 1.3. Composiciones plásticas utilizando imágenes en movimiento.
- 1.4. Comunicación oral y elaboración de textos escritos sobre la intencionalidad de las imágenes.
- 1.5. Reconocimiento y distinción de diferentes temas de la fotografía.
- 1.6. Realización de fotografías utilizando diferentes medios tecnológicos para completar de tareas de aula.
- 1.8. Valoración de las manifestaciones artísticas de nuestra comunidad andaluza, desarrollando un sentido crítico y destacando la importancia de su papel socializador y de transmisor cultural.
- 1.9. Conocimiento de la evolución de la fotografía en blanco y negro a color, del papel a digital, valorando las posibilidades que nos ha proporcionado las nuevas tecnologías.
- 1.11. Aproximación al cine de animación y elaboración de obras sencillas con técnicas convencionales y digitales.
- 1.12. Uso de programas de digitales de maquetación y procesamiento de imagen, video y texto.
- 1.13. Conocimiento y visualización de obras cinematográficas de Andalucía. adaptadas a su edad.
- 1.14. Preparación de documentos propios de producción artística: carteles, guías, programas de mano, etc.
- 1.15. Preparación, conocimiento y análisis del proceso empleado para la creación, montaje y difusión de una película o un documental.

Competencias:

CSYC, CEC

Indicadores:

EA.3.2.1. Se acerca a la lectura, análisis e interpretación del arte y las imágenes fijas y en movimiento en sus contextos culturales e históricos, tiene cuenta las manifestaciones artísticas de nuestra comunidad andaluza, comprende de manera crítica su significado y función social como instrumento de comunicación personal y de transmisión de valores culturales, y es capaz de elaborar imágenes nuevas a partir de las adquiridas. (CSYC, CEC).

**Criterio de evaluación:**

CE.3.3. Aplicar las tecnologías de la información y la comunicación de manera responsable para la búsqueda, creación y difusión de imágenes fijas y en movimiento, utilizándolas para la ilustración de sus propios trabajos.

Orientaciones y ejemplificaciones:

Se trata de comprobar el grado de autonomía alcanzado por el alumnado a la hora de utilizar algunas aplicaciones básicas para el tratamiento de la imagen y para la creación de producciones propias, siendo responsable en sus búsquedas y difusión tanto de imágenes fijas como en movimiento, y de creación propia como ajena. Además, este criterio evalúa si el alumno/a es capaz de ilustrar la nueva información que le proporciona este medio en sus trabajos.

Estos procesos pueden abordarse desde tareas que fomenten la capacidad para aplicar las tecnologías de la información y la comunicación para la búsqueda de imágenes. Utilizar programas de retoque de imágenes digitales, para modificar en las fotografías el tamaño, la forma... Uso de programas digitales de maquetación y procesamiento de imagen, vídeo y texto. Buscar en internet la evolución de la fotografía en blanco y negro a color, del papel a digital, valorando las posibilidades que nos ha proporcionado. Aproximarse al cine de animación y elaboración de obras sencillas con técnicas convencionales y digitales. Todos los recursos informáticos serán un medio para elaborar sus propias obras plásticas.

Objetivos del área para la etapa:

O.EA.1. Conocer y utilizar las posibilidades de los medios audiovisuales y las tecnologías de la información y la comunicación y utilizarlos como recursos para la observación, la búsqueda de información y la elaboración de producciones propias, ya sea de forma autónoma o en combinación con otros medios y materiales.

Contenidos:**Bloque 1: "Educación Audiovisual".**

- 1.7. Elaboración de protocolos para la observación sistemática de aspectos, cualidades y características de elementos naturales, artificiales y obras plásticas.
- 1.10. Valoración de los medio de comunicación y tecnologías de la información y comunicación como instrumentos de conocimiento, producción y disfrute, con una utilización responsable.
- 1.11. Aproximación al cine de animación y elaboración de obras sencillas con técnicas convencionales y digitales.
- 1.12. Uso de programas digitales de maquetación y procesamiento de imagen, video y texto.
- 1.13. Conocimiento y visualización de obras cinematográfica de Andalucía, adaptadas a su edad.
- 1.14. Preparación de documentos propios de producción artística: carteles, guías, programas de mano, etc.
- 1.15. Preparación, conocimiento y análisis del proceso empleado para la creación, montaje y difusión de una película o un documental.

Competencias:

CD

Indicadores:

EA.3.3.1. Aplica las tecnologías de la información y la comunicación de manera responsable para la búsqueda, creación y difusión de imágenes fijas y en movimiento, sirviéndole para la ilustración de sus propios trabajos. (CD).

**Criterio de evaluación:**

CE.3.4. Identificar el entorno próximo y el imaginario, expresando sus características con un lenguaje plástico y creativo en sus producciones.

Orientaciones y ejemplificación:

Con este criterio se evaluará la disposición a experimentar e indagar sobre los elementos del lenguaje plástico, las transformaciones que éstos experimentan según la manipulación que se haga de ellos y los resultados que se obtienen cuando son tratados en un soporte u otro. Servirá también para comprobar si se han interiorizado aprendizajes sobre el tratamiento de los materiales y el uso que puede darse a la forma, el color y la textura; expresando en sus propias producciones lo percibido a través de la observación de su entorno próximo y el imaginario.

Estos procesos pueden abordarse desde tareas globales que le ayuden a identificar el entorno próximo e imaginario para expresar lo que sus propias producciones les sugiere. Las tareas irán encaminadas a reconocer los colores primarios, secundarios y terciarios, fríos y cálidos, en un círculo cromático. Representar la figura humana reflexionando sobre la forma de las diferentes partes del cuerpo. Identificar la evolución del canon de la figura humana a lo largo de la historia en pinturas, esculturas, fotografías. Elaborar en tamaño real la silueta de nuestro cuerpo o el personaje de un cuento de su entorno inmediato o imaginario.

Objetivos del área para la etapa:

O.EA.5. Mantener una actitud de búsqueda personal y colectiva, integrando la percepción, la imaginación, la sensibilidad, la indagación y la reflexión de realizar o disfrutar de diferentes producciones artísticas.

Contenidos:**Bloque 2: "Expresión Artística".**

2.1. Elaboración y realización creativa de producciones plásticas como expresión de sensaciones, individuales o en grupo, utilizando técnicas elementales (punto, línea y planos) y materiales cotidianos de su entorno.

2.4. Realización de trabajo artístico utilizando y comparando las texturas naturales y artificiales,, visuales y táctiles.

2.10. Diferenciación y clasificación de obras plásticas según el tema y género.

Competencias:

CEC, CSYC

Indicadores:

EA.3.4.1. Identifica el entorno próximo y el imaginario y expresa con un lenguaje plástico creativo las características a sus propias producciones. (CEC, CSYC).

**Criterio de evaluación:**

CE 3.5 Representar de forma personal ideas, acciones y situaciones utilizando el lenguaje visual para transmitir diferentes sensaciones en las composiciones plásticas

Orientaciones y ejemplificaciones:

Con este criterio se evaluará la capacidad de autonomía y de expresión con que afrontan la realización plástica, el grado de desarrollo de la capacidad creadora e imaginativa al combinar, suprimir o transformar los elementos artísticos de una producción y su capacidad de representar situaciones vinculadas a su experiencia personal.

Estos procesos pueden abordarse desde tareas globales que favorezcan la capacidad para expresar de forma creativa ideas y sensaciones en sus composiciones plásticas utilizando un lenguaje visual. Las tareas irán encaminadas a identificar las características del color (tono, luminosidad y saturación) y utilizarlas en sus creaciones variando de manera intencionada los colores que se van a aplicar. Realizar composiciones con una gama cromática. Taller creativo para elaborar composiciones con diferentes materiales y colores, expresando lo que siente, aceptando críticas. Crear obras abstractas con la intención de transmitir ideas y emociones.

Objetivos del área para la etapa:

O.EA.5. Mantener una actitud de búsqueda personal y colectiva, integrando la percepción, la imaginación, la sensibilidad, la indagación y la reflexión de realizar o disfrutar de diferentes producciones artísticas.

Contenidos:**Bloque 2: "Expresión Artística".**

- 2.1. Elaboración y realización creativa de producciones plásticas como expresión de sensaciones, individuales o en grupo, utilizando técnicas elementales (punto, línea y planos) y materiales cotidianos de su entorno.
- 2.3. Transmisión de diferentes sensaciones en las composiciones plásticas que realiza, utilizando los colores.
- 2.5. Manipulación y experimentación con todo tipos de materiales (gráficos, pictóricos, volumétricos, tecnológicos, etc.) para concretar su adecuación al contenido para el que se propone, interesándose por aplicar a las representaciones plásticas los hallazgos obtenidos.
- 2.7. Interés por la creación y difusión de obras personales.

Competencias:

CEC

Indicadores:

EA.3.5.1. Representa de forma personal ideas, acciones y situaciones utilizando el lenguaje visual para transmitir diferentes sensaciones en las composiciones plásticas. (CEC).



Criterio de evaluación:

CE.3.6. Demostrar la aplicación y conocimiento de las distintas técnicas, materiales e instrumentos dentro de un proyecto grupal respetando la diversidad de opiniones y creaciones

Orientaciones y ejemplificaciones:

Se trata de evaluar la flexibilidad en los argumentos y la disposición a asumir otras opiniones en la realización de una obra en grupo en la que se comprobará si alumnos y alumnas aplican los conocimientos adquiridos sobre la distribución de los elementos plásticos de la composición y si lo aprendido sobre el comportamiento de los materiales les permite utilizarlos con la técnica adecuada.

Estos procesos pueden abordarse desde tareas globales que fomenten el conocimiento y uso de distintas técnicas y materiales para sus propias producciones plásticas, respetando la creatividad y diversidad de opiniones de todo el grupo. Las tareas propuestas abarcan la utilización de técnicas elementales (punto, línea y planos) y materiales cotidianos de su entorno. Utilizar el collage y el rotulador como técnica pictórica para la realización de composiciones.

Objetivos del área para la etapa:

O.EA.5 Mantener una actitud de búsqueda personal y colectiva, integrando la percepción, la imaginación, la sensibilidad, la indagación y la reflexión de realizar o disfrutar de diferentes producciones artísticas.

Contenidos:

Bloque 2: "Expresión Artística".

- 2.11. Elaboración de proyectos relacionados con obras, creadores y manifestaciones artísticas de nuestra comunidad andaluza, utilizando una terminología adecuada y respetando la diversidad de opiniones y creaciones.
- 2.3. Transmisión de diferentes sensaciones en las composiciones plásticas que realiza utilizando los colores.
- 2.4. Realización de trabajo artístico utilizando y comparando las texturas naturales y artificiales, visuales y táctiles.
- 2.5. Manipulación y experimentación con todo tipos de materiales (gráficos, pictóricos, volumétricos, tecnológicos, etc.) para concretar su adecuación al contenido para el que se propone, interesándose por aplicar a las representaciones plásticas los hallazgos obtenidos.

Competencias:

CEC

Indicadores:

EA.3.6.1. Conoce y aplica las distintas técnicas, materiales e instrumentos dentro de un proyecto grupal respetando la diversidad de opiniones y creaciones. (CEC).

**Criterio de evaluación:**

CE.3.7. Utilizar recursos bibliográficos, de los medios de comunicación y de internet para obtener información que le sirva para planificar, valorar críticamente y organizar los procesos creativos, siendo capaz de compartir el proceso y el producto final obtenido con otros compañeros.

Orientaciones y ejemplificaciones:

Se trata de que el alumnado se sirva de recursos bibliográficos, de los medios de comunicación y de internet para obtener información que le sirva para planificar y organizar visitas culturales, formular opiniones, así como para conocer e intercambiar informaciones que contribuyan a la formación personal y al disfrute. Se valorará especialmente la adecuada selección de la información y la capacidad de compartir el proceso y el producto final obtenido con otros compañeros/as asumiendo todo tipo de valoraciones y críticas, desde el respeto y la tolerancia.

Estos procesos pueden abordarse desde tareas globales que desarrollen la capacidad para utilizar los recursos bibliográficos, medios de comunicación e internet para obtener información que le sirva para organizar y planificar la producción de las obras plásticas y compartir el producto final con el resto de compañeros. Investiga sobre el arte abstracto, su origen y artistas más representativos. Buscar información bibliográfica en fuentes impresas y digitales, registrando posteriormente formas artísticas y artesanales representativas de Andalucía en bocetos y obras para compartir.

Objetivos del área para la etapa:

O.EA.1. Conocer y utilizar las posibilidades de los medios audiovisuales y las tecnologías de la información y la comunicación y utilizarlos como recursos para la observación, la búsqueda de información y la elaboración de producciones propias, ya sea de forma autónoma o en combinación con otros medios y materiales.

Contenidos:**Bloque 2: "Expresión Artística".**

2.12. Búsqueda de información y de bibliografía en fuentes impresas y digitales, registrando posteriormente formas artísticas y artesanales representativas de Andalucía en bocetos y obras para compartir.

2.14. Valoración crítica de los elementos estereotipados que pueden encontrarse en diversas fuentes de información.

Competencias:

CD, CSYC, CAA

Indicadores:

EA.3.7.1. Utiliza recursos bibliográficos, de los medios de comunicación y de internet para obtener información que le sirve para planificar, valorar críticamente y organizar los procesos creativos, y es capaz de compartir el proceso y el producto final obtenido con otros compañeros. (CD, CAA, CSYC).

**Criterio de evaluación:**

CE.3.8.Imaginar, dibujar y crear obras tridimensionales partiendo de las recogidas en el patrimonio artístico de Andalucía, e eligiendo la solución más adecuada a sus propósitos con los materiales necesarios.

Orientaciones y ejemplificaciones:

Con este criterio se evaluará la capacidad de autonomía y de expresión con que afrontan la realización plástica, el grado de desarrollo de la capacidad creadora e imaginativa al combinar, suprimir o transformar los elementos artísticos de una producción y su capacidad de representar obras tridimensionales vinculadas a su patrimonio artístico andaluz.

Estos procesos pueden abordarse desde tareas globales que fomenten la imaginación y creatividad para crear obras tridimensionales recogidas como patrimonio artístico en nuestra comunidad. Elaborar maquetas de temáticas trabajadas en otra área p.e. si están trabajando el espacio, realizamos los planetas. Crear algún elemento o personaje vinculado con nuestra cultura andaluza, si en el área de lengua trabajan a Juan Ramón Jiménez, vamos a construir tridimensionalmente el burro Platero...

Objetivos del área para la etapa:

O.EA.4. Reconocer las manifestaciones artísticas más relevantes de la Comunidad autónoma de Andalucía y de otros pueblos, desarrollando actitudes de valoración, respeto, conservación y adoptando un sentido de identidad que le permita plasmar a través del lenguaje plástico y musical las interpretaciones y emociones del mundo que le rodea.

O.EA.5. Mantener una actitud de búsqueda personal y colectiva, integrando la percepción, la imaginación, la sensibilidad, la indagación y la reflexión de realizar o disfrutar de diferentes producciones artísticas.

O.EA.8. Analizar las manifestaciones artísticas y sus elementos más significativos en el entorno para conseguir progresivamente una percepción sensible de la realidad y fomentar la identidad personal como andaluz.

Contenidos:**Bloque 2: "Expresión Artística".**

2.6. Organización del espacio en producciones bidimensionales, utilizando la composición, proporción y equilibrio.

2.8. Valoración y respeto de las manifestaciones artísticas y culturales más importante del patrimonio cultural y artístico de España y Andalucía, especialmente aquellas declaradas patrimonio de la humanidad.

2.9. Elaboración creativa e imaginativa de obras tridimensionales partiendo y eligiendo obras del patrimonio artístico de Andalucía.

2.4. Realización de trabajo artístico utilizando y comparando las texturas naturales y artificiales, visuales y táctiles.

2.13. Utilización de los museos como medio de enriquecimiento personal e investigativo para la realización de sus propias producciones artísticas.

Competencias:

CEC

Indicadores:

EA.3.8. Imagina, dibuja y crea obras tridimensionales partiendo de las recogidas en el patrimonio artístico de Andalucía, eligiendo la solución más adecuada a sus propósitos con los materiales necesarios. (CEC).



Criterio de evaluación:

CE.3.9. Conocer, respetar y valorar las manifestaciones artísticas más importantes del patrimonio cultural y artístico español y andaluz, especialmente aquellas que han sido declaradas patrimonio de la humanidad.

Orientaciones y ejemplificaciones:

Con este criterio se quiere comprobar el conocimiento que los niños y las niñas tienen de las manifestaciones y hechos artísticos tanto del entorno más próximo, como de otros pueblos, y sobre todo, los más importantes del patrimonio cultural y artístico español y andaluz, su implicación sensible en la observación de la realidad y su capacidad para formar criterios y opiniones, respetando y valorando todo tipo de manifestación artística. Estos procesos pueden abordarse desde tareas globales que desarrollen la capacidad para conocer, respetar y valorar las manifestaciones de su patrimonio cultural y artístico y que hayan sido declaradas patrimonio de la humanidad como son La Mezquita de Córdoba, La Alhambra y el Generalife de Granada. Búsqueda de información de bibliografía en fuentes impresas y digitales, sobre estas manifestaciones representativas de Andalucía en bocetos para compartir. Taller creativo para el montaje de un museo donde se exponen murales sobre la información seleccionada, elaboración creativa e imaginativa de obras tridimensionales y proyectos relacionados especialmente con las obras del patrimonio artístico de Andalucía y especialmente aquellas declaradas patrimonio de la humanidad.

Objetivos del área para la etapa:

O.EA.4. Reconocer las manifestaciones artísticas más relevantes de la Comunidad autónoma de Andalucía y de otros pueblos, desarrollando actitudes de valoración, respeto, conservación y adoptando un sentido de identidad que le permita plasmar a través del lenguaje plástico y musical las interpretaciones y emociones del mundo que le rodea.
 O.EA.8. Analizar las manifestaciones artísticas y sus elementos más significativos en el entorno para conseguir progresivamente una percepción sensible de la realidad y fomentar la identidad personal como andaluz.
 O.EA.9. Valorar y conocer las manifestaciones artísticas del patrimonio cultural de Andalucía y de otros pueblos y culturas; colaborar en la conservación y enriquecimiento desde la interculturalidad.

Contenidos:

Bloque 2: "Expresión Artística".

- 2.8. Valoración y respeto de las manifestaciones artísticas y culturales más importante del patrimonio cultural y artístico de España y Andalucía, especialmente aquellas declaradas patrimonio de la humanidad.
- 2.9. Elaboración creativa e imaginativa de obras tridimensionales partiendo y eligiendo obras del patrimonio artístico de Andalucía.
- 1. Elaboración de proyectos relacionados con obras, creadores y manifestaciones artísticas de nuestra comunidad Andaluza, utilizando una terminología adecuada y respetando la diversidad de opiniones y creaciones.
- 2.12. Búsqueda de información y de bibliografía en fuentes impresas y digitales, registrando posteriormente formas artísticas y artesanales representativas de Andalucía en bocetos y obras para compartir.
- 2.13. Utilización de los museos como medio de enriquecimiento personal e investigativo para la realización de sus propias producciones artísticas.
- 2.14. Valoración crítica de los elementos estereotipados que pueden encontrarse en diversas fuentes de información.

Competencias:

SIEP, CEC.

Indicadores:

EA.3.9.1. Conoce, respeta y valora las manifestaciones artísticas más importantes del patrimonio cultural y artístico español y andaluz, especialmente aquellas que han sido declaradas patrimonio de la humanidad. (SIEP, CEC).

**Criterio de evaluación:**

CE.3.10. Identificar conceptos geométricos de la realidad que les rodea relacionándolos y aplicándolos al área de matemáticas.

Orientaciones y ejemplificaciones:

Con este criterio se comprobará si los alumnos/as son capaces de identificar en su entorno cercano, en el espacio inmediato o las personas y cosas que lo forman, en la realidad que les rodean, elementos geométricos básicos, relacionándolos y aplicándolos en el área de matemáticas.

Estos procesos pueden abordarse desde tareas globales que fomenten la capacidad para identificar conceptos geométricos de la realidad y aplicarlos al área de matemáticas. Trazar grupos de rectas paralelas utilizando la escuadra y el cartabón. Trazar rectas paralelas a otras pasando por puntos interiores y exteriores. Clasificar cuadriláteros siguiendo el paralelismo de sus lados. Componer estrellas y rosetones a partir de la circunferencia en partes. Taller creativo de matemáticas, donde elaborar en una cartulina cuerpos geométricos a partir de su desarrollo y realizar composiciones escultóricas utilizando cuerpos geométricos elaborados anteriormente.

Objetivos del área para la etapa:

O.EA.3. Identificar y reconocer dibujos geométricos en elementos del entorno, utilizando con destreza los instrumentos específicos para representarlos en sus propias producciones artísticas.

Contenidos:**Bloque 3: "Dibujo geométrico".**

- 3.1. Identificación de conceptos geométricos de la realidad que le rodea, relacionándolos y aplicándolos al área de matemáticas.
- 3.7. Elaboración sencilla de obras bidimensionales utilizando nociones métricas de perspectivas en su entorno próximo.
- 3.9. Reconocimiento y aplicación del término escala para sus propias producciones.

Competencias:

CMAT

Indicadores:

EA.3.10.1 Identifica conceptos geométricos de la realidad que les rodea, los relaciona y los aplica al área de matemáticas. (CMAT).



Criterio de evaluación:

CE.3.11. Innovar en el conocimiento y manejo de instrumentos y materiales propios del dibujo técnico, apreciando la utilización correcta de los mismos.

Orientaciones y ejemplificaciones:

Se trata de comprobar si el alumnado ha incorporado algunos de los conocimientos y manejo de los instrumentos y materiales propios de del dibujo técnico en sus producciones, según unas pautas establecidas, y si los emplea en las situaciones apropiadas y si puede trasladar esos conocimientos a otros contextos en los que le pueden ser útiles, mostrando una actitud de constancia y autoexigencia progresiva, de innovación y desarrollo en el conocimiento y manejo de instrumentos y materiales propios del dibujo técnico.

Estos procesos pueden abordarse desde tareas globales que desarrollen la capacidad para innovar en el conocimiento y manejo de instrumentos y materiales propios del dibujo técnico, utilizando correctamente los mismos. Sumar y restar ángulos utilizando la escuadra y el cartabón. Medir los elementos de una figura utilizando como unidad de medida el milímetro. Divide segmentos en dos partes iguales a partir de la mediatriz. Conocer el método de dibujar la bisectriz. Construir hexágonos y tetraedros previamente dibujados con instrumentos propios del dibujo técnico. Comprender el término de escala. Taller creativo de matemáticas, en el que se elabora un plano sobre una planta del colegio, un plano del parque o de un museo, utilizando los materiales propios del dibujo técnico.

Objetivos del área para la etapa:

O.EA.3. Identificar y reconocer dibujos geométricos en elementos del entorno, utilizando con destreza los instrumentos específicos para representarlos en sus propias producciones artísticas.

Contenidos:

Bloque 3: "Dibujo geométrico".

- 3.2. Utilización de la regla y compás para realizar sumas y restas de segmentos.
- 3.3. Cálculo de la mediatriz de un segmento utilizando la regla y el compás.
- 3.4. Dibujo de círculos conociendo el radio con el compás.
- 3.5. División de la circunferencia en dos, tres, cuatro y seis partes iguales utilizando los materiales propios del dibujo técnico.
- 3.6. Aplicación de la división de la circunferencia para construcción de estrellas y elementos florales a los que posteriormente aplica el color.
- 3.7. Elaboración sencilla de obras bidimensionales utilizando nociones métricas de perspectivas en su entorno próximo.
- 3.8. Realización de operaciones básicas con medidas de ángulos (30°, 45°, 60° y 90°) como sumas y restas utilizando escuadra y cartabón
- 3.9. Reconocimiento y aplicación del término escala para sus propias producciones.
- 3.10. Innovación y desarrollo en el conocimiento y manejo de instrumentos y materiales propios del dibujo técnico .
- 3.11. Constancia y autoexigencia progresiva por el trabajo bien hecho con instrumentos y materiales propios del dibujo técnico.

Competencias:

CMCT, CEC

Indicadores:

EA.3.11. Innova en el conocimiento y manejo de instrumentos y materiales propios del dibujo técnico, y aprecia la utilización correcta de los mismos. (CMCT, CEC).

**Criterio de evaluación:**

CE.3.12. Utilizar la escucha musical para indagar en las posibilidades del sonido de manera que sirvan como marco de referencia para creaciones propias y conjuntas con una finalidad determinada.

Orientaciones y ejemplificaciones:

Con este criterio lo se pretende evaluar es la capacidad del alumnado en indagar en las posibilidades del sonido a través de escuchas intencionadas con una finalidad determinada, de manera que le sirva como marco de referencia en sus propias creaciones individuales o conjuntas, desde un clima de cooperación, aceptación y respeto; así como en el conocimiento y profundización de los elementos principales del lenguaje musical: melodía, ritmo, forma, matices y timbres.

Estos procesos deben desarrollarse a través de tareas globales que implique la investigación de las posibilidades sonoras de elementos diversos (teclado electrónico, guitarra española, guitarra eléctrica,...), la distinción de los parámetros del sonido y el conocimiento de diferentes tipos de agrupaciones instrumentales en música contemporánea. Tareas que desarrollen la comprensión de la transformación de la música a través de procedimientos electrónicos que les permita realizar sus propias creaciones según sus intereses.

Objetivos del área para la etapa:

O.EA.2. Utilizar las posibilidades del sonido, la imagen y el movimiento como elementos de representación y comunicación para expresar ideas y sentimientos, contribuyendo con ello al equilibrio afectivo y a la relación con los demás..

Contenidos:**Bloque 4: "La escucha".**

4.1. Realización de audiciones activas para indagar sobre las posibilidades del sonido para que sirvan de referencia en las creaciones propias.

4.2. Profundización de los principales elementos del lenguaje musical: melodía, ritmo, forma, matices y timbres.

Competencias:

CD, CEC.

Indicadores

EA 3.12. Utiliza la escucha musical para indagar en las posibilidades del sonido de manera que sirvan como marco de referencia para creaciones propias y conjuntas con una finalidad determinada.(CD, CEC).

**Criterio de evaluación:**

CE.3.13. Analizar y discutir la organización de obras musicales andaluzas sencillas, valorando críticamente los elementos que las componen e interesándose por descubrir otras de diferentes características.

Orientaciones y ejemplificaciones:

Con este criterio lo que se pretende evaluar es la capacidad del alumnado para realizar un análisis sobre la organización de las obras musicales andaluzas sencillas, con la finalidad de que sean discutidas realizando una aportación crítica de los elementos que las componen, de forma que dicha visión les permita descubrir otras obras musicales con diferentes características.

Estos procesos deben abordarse desde tareas globales que impliquen la distinción de aspectos característicos de diferentes estilos musicales, géneros, compositores, contextos, etc.; disfrutar como oyente de diferentes manifestaciones musicales andaluzas y de otras culturas, así como tareas que permitan reconocer las agresiones acústicas y la repercusión que ello conlleva al bienestar personal y colectivo, haciéndoles conscientes de la relevancia de su disminución.

Objetivos del área para la etapa:

O.EA.4. Reconocer las manifestaciones artísticas más relevantes de la Comunidad autónoma de Andalucía y de otros pueblos, desarrollando actitudes de valoración, respeto, conservación y adoptando un sentido de identidad que le permita plasmar a través del lenguaje plástico y musical las interpretaciones y emociones del mundo que le rodea.

O.EA.6. Utilizar los conocimientos artísticos en la observación y el análisis de situaciones y objetos de la realidad cotidiana y de diferentes manifestaciones del mundo del arte y la cultura, para comprenderlos mejor y formar un gusto propio.

O.EA.8. Analizar las manifestaciones artísticas y sus elementos más significativos en el entorno para conseguir progresivamente una percepción sensible de la realidad y fomentar la identidad personal como andaluz.

Contenidos:**Bloque 4: "La escucha".**

4.2. Profundización de los principales elementos del lenguaje musical: melodía, ritmo, forma, matices y timbres.

4.3. Reconocimiento de elementos musicales de piezas andaluzas escuchadas e interpretadas en el aula y su descripción utilizando una terminología musical adecuada, interesándose por descubrir otras de diferentes características.

4.4. Conocimiento de las principales manifestaciones musicales de Andalucía (flamenco, fandangos, saetas...) e interpretación de las mismas.

4.5. Identificación de instrumentos y de diferentes registros de la voz en la audición de piezas musicales.

Competencias:

CCL, CEC

Indicadores:

EA.3.13. Analiza y discute la organización de obras musicales andaluzas sencillas, valorando críticamente los elementos que las componen e interesándose por descubrir otras de diferentes características. (CCL, CEC).

**Criterio de evaluación:**

CE.3.14. Interpretar obras variadas de nuestra cultura andaluza y otras que se integran con la nuestra, valorando el patrimonio musical y conociendo la importancia de su mantenimiento y difusión aprendiendo el respeto con el que deben afrontar las audiciones y representaciones.

Orientaciones y ejemplificaciones:

Con este criterio se quiere comprobar el conocimiento que los niños y las niñas tienen de las manifestaciones y hechos artísticos tanto del entorno más próximo, como de otros pueblos, su implicación sensible en la observación de la realidad y su capacidad para formar criterios y opiniones. Estos procesos deben abordarse a través de tareas globales que impliquen reconocer elementos musicales de piezas andaluzas (palmadas, guitarra, caja flamenca, palmas, castañuelas...) ampliando y enriqueciendo su vocabulario en el ámbito musical. Tareas que permitan interpretar los diversos palos del flamenco andaluz (fandangos, rumbas, sevillanas, soleá, seguidillas, tanguillos...) y posibilite su difusión a través de actuaciones a nivel de escolares o festivales dentro de la provincia o comunidad. Realización de coreografías para la interpretación de piezas andaluzas donde se potencien las relaciones, el respeto y la asunción de responsabilidad dentro de un colectivo.

Objetivos del área para la etapa:

O.EA.4. Reconocer las manifestaciones artísticas más relevantes de la Comunidad autónoma de Andalucía y de otros pueblos, desarrollando actitudes de valoración, respeto, conservación y adoptando un sentido de identidad que le permita plasmar a través del lenguaje plástico y musical las interpretaciones y emociones del mundo que le rodea.

O.EA.7. Participar y aprender a ponerse en situación de vivir la música: cantar, escuchar, inventar, danzar, interpretar, basándose en la composición de sus propias experiencias creativas con manifestaciones de diferentes estilos, tiempos y cultura.

O.EA.8. Analizar las manifestaciones artísticas y sus elementos más significativos en el entorno para conseguir progresivamente una percepción sensible de la realidad y fomentar la identidad personal como andaluz.

Contenidos:**Bloque 4: "La escucha".**

- 4.2. Profundización de los principales elementos del lenguaje musical: melodía, ritmo, forma, matices y timbres.
- 4.3. Reconocimiento de elementos musicales de piezas andaluzas escuchadas e interpretadas en el aula y su descripción utilizando una terminología musical adecuada, interesándose por descubrir otras de diferentes características.
- 4.4. Conocimiento de las principales manifestaciones musicales de Andalucía, haciendo especial hincapié en el (flamenco, como patrimonio de la humanidad).
- 4.6. Conocimiento y práctica de las normas de comportamiento en audiciones dentro y fuera del centro.

Competencias:

CEC, CSYC

Indicadores:

EA.3.14. Interpreta obras variadas de nuestra cultura andaluza y otras que se integran con la nuestra; valorando el patrimonio musical (flamenco, fandangos, etc.) conociendo la importancia de su mantenimiento y difusión aprendiendo el respeto con el que deben afrontar las audiciones y representaciones. (CSYC, CEC)

**Criterio de evaluación:**

CE.3.15. Valorar las posibilidades que nos ofrece la voz como instrumento y recurso expresivo, haciendo uso de ella como elemento de comunicación, de sentimientos, ideas o pensamientos.

Orientaciones y ejemplificaciones:

Con este criterio se quiere comprobar la capacidad del alumnado para utilizar el lenguaje musical como elemento expresivo de comunicación de sentimientos, ideas o pensamientos, valorando las posibilidades que les ofrece la voz como instrumento y recurso expresivo, adoptando una actitud de respeto y responsabilidad en las interpretaciones.

Estos procesos deben abordarse a través de tareas globales que posibilite interpretar, cantando y acompañando con instrumentos, como solista y en grupo, canciones de grupos musicales actuales mostrando actitudes de respeto y colaboración con los demás. Tareas que impliquen el conocimiento del mecanismo de la producción de la voz, mediante el canto de canciones o fragmentos musicales al unísono o a dos o más voces, acompañando con diferentes instrumentos las canciones cantadas. Inventar canciones trasladando la música a un musicograma.

Objetivos del área para la etapa:

O.EA.7. Participar y aprender a ponerse en situación de vivir la música: cantar, escuchar, inventar, danzar, interpretar, basándose en la composición de sus propias experiencias creativas con manifestaciones de diferentes estilos, tiempos y culturas.

Contenidos:**Bloque 5: "La interpretación musical".**

- 5.1. Utilización del lenguaje musical como elemento expresivo de comunicación de sentimientos, ideas o pensamientos.
- 5.2. Exploración de las posibilidades sonoras y expresivas de la voz y de diferentes instrumentos y dispositivos electrónicos al servicio de la interpretación musical.
- 5.7. Valoración y respeto en las interpretaciones.
- 5.8. Improvisación vocal, instrumental y corporal en respuesta a estímulos musicales y extra-musicales.

Competencias:

CEC

Indicadores:

EA 3.15. Valora las posibilidades que nos ofrece la voz como instrumento y recurso expresivo, y hace uso de ella como elemento de comunicación, de sentimientos, ideas o pensamientos. (CEC).

**Criterio de evaluación:**

CE.3.16. Planificar, diseñar e interpretar solo o en grupo, mediante la voz o instrumentos, utilizando el lenguaje musical, composiciones sencillas que contengan procedimientos musicales de repetición, variación y contraste, asumiendo la responsabilidad en la interpretación en grupo y respetando, tanto las aportaciones de los demás como a la persona que asume la dirección.

Orientaciones y ejemplificaciones:

Con este criterio se quiere comprobar la capacidad de los niños y las niñas para organizar individualmente o en grupo, empleando un lenguaje musical variado, una composición sencilla donde se pongan en juego los procedimientos musicales de repetición, variación y contraste y donde se conciencien de importancia de las diversas aportaciones que dotan a la composición musical de gran riqueza interpretativa, reconociendo el papel que asume la dirección de una obra.

Estos procesos deben abordarse a través de tareas globales que permita a los niños y las niñas el desarrollo de la creatividad mediante la organización de forma autónoma de obras musicales sencillas, donde tengan que tomar conciencia de las diversas variantes que se les presenta en dicho proceso y permita afrontar las dificultades o inconvenientes que se les plantee. Tareas que permitan como producto final la puesta en escena de una obra musical donde se potencien las capacidades del alumnado y se les permita participar en el diseño, organización, interpretación y valoración del mismo, tomando como referencia el análisis de los resultados para posteriores producciones.

Objetivos del área para la etapa:

O.EA.7. Participar y aprender a ponerse en situación de vivir la música: cantar, escuchar, inventar, danzar, interpretar, basándose en la composición de sus propias experiencias creativas con manifestaciones de diferentes estilos, tiempos y cultura.

Contenidos:**Bloque 5: "La interpretación musical".**

- 5.3. Planificación, diseño e interpretación de composiciones sencillas que contengan procedimientos musicales (repetición, variación, contraste).
- 5.4. Asunción de responsabilidades en la interpretación individual y en grupo y respeto a las aportaciones de los demás y a la persona que asume la dirección.
- 5.5. Actitud de constancia y de exigencia progresiva en la elaboración de producciones musicales.
- 5.7. Valoración y respeto en las interpretaciones.

Competencias:

CEC, CSYC

Indicadores:

EA 3.16. Planifica, diseña e interpreta solo o en grupo, mediante la voz o instrumentos, utilizando el lenguaje musical, composiciones sencillas que contengan procedimientos musicales de repetición, variación y contraste, asumiendo la responsabilidad en la interpretación en grupo y respetando, tanto las aportaciones de los demás como a la persona que asume la dirección. (CEC, CSYC).

**Criterio de evaluación:**

CE.3.17. Indagar en los medios audiovisuales y recursos informáticos para crear piezas musicales, utilizando las posibilidades sonoras y expresivas que nos ofrecen.

Orientaciones y ejemplificaciones:

Con este criterio se trata de comprobar el grado de autonomía alcanzado por el alumnado a la hora de utilizar algunas aplicaciones básicas para el tratamiento de la imagen y el sonido y para la creación de producciones propias. A través de los medios audiovisuales y los recursos informáticos, el alumno puede desarrollar sus potencialidades para crear piezas musicales.

Estos procesos deben abordarse a través de tareas globales que doten al alumnado de autonomía para la indagación, manipulación y creación de piezas musicales empleando para ello los recursos informáticos y los medios audiovisuales que tienen a su alcance: asignación de música a una presentación digital realizada para la presentación de un proyecto, creación de composiciones musicales con programas especializados para editar música (cortar, pegar, unificar...), control del sonido en la emisión de la radio escolar, etc.

Objetivos del área para la etapa:

O.EA.1. Conocer y utilizar las posibilidades de los medios audiovisuales y las tecnologías de la información y la comunicación y utilizarlos como recursos para la observación, la búsqueda de información y la elaboración de producciones propias, ya sea de forma autónoma o en combinación con otros medios y materiales.

O.EA.2. Utilizar las posibilidades del sonido, la imagen y el movimiento como elementos de representación y comunicación para expresar ideas y sentimientos, contribuyendo con ello al equilibrio afectivo y a la relación con los demás.

Contenidos:**Bloque 5: "La interpretación musical".**

5.6. Audición activa, análisis y comentario de músicas de distintos estilos y culturas, del pasado y del presente, usadas en diferentes contextos.

5.8. Improvisación vocal, instrumental y corporal en respuesta a estímulos musicales y extra-musicales.

5.9. Búsqueda de información en soporte digital y papel sobre instrumentos, compositores, intérpretes y eventos musicales en Andalucía.

5.10. Planificación, organización y valoración de la asistencia a manifestaciones artísticas andaluzas: conciertos, ballet, lírica...

5.11. Utilización de medios audiovisuales y recursos informáticos como registro para la creación de piezas musicales y para la sonorización de imágenes y de representaciones dramáticas.

Competencias:

CD, CEC

Indicadores:

EA.3.17. Indaga en los medios audiovisuales y recursos informáticos para crear piezas musicales, utilizando las posibilidades sonoras y expresivas que nos ofrecen. (CD, CEC).

**Criterio de evaluación:**

CE.3.18. Inventar y crear, con matiz andaluz, danzas, coreografías e interpretación de musicales grupales complejas, utilizando las capacidades expresivas y creativas que nos ofrecen la expresión corporal, disfrutando en su interpretación y valorando el trabajo en equipo.

Orientaciones y ejemplificaciones:

Este criterio pretende evaluar la capacidad del alumnado para atender y concertar su propia acción con las otras partes del conjunto. No se trata de valorar el nivel técnico alcanzado, sino la actitud con la que se participa en las actividades de interpretación, observando la voluntad de adaptarse al resto del grupo. En este sentido estos procesos deben abordarse a través de tareas globales que implique el desarrollo de las relaciones sociales mediante la creación de coreografías sencillas a partir de los recursos aprendidos en la clase tomando como base la música actual, interpretando dicha coreografía de manera coordinada; tareas donde se reflexione y valore las posibilidades expresivas del grupo, donde se desarrolle la confianza en sí mismo y en los demás. Abordar tareas donde se reconozcan las principales danzas clásicas, analizando sus elementos e identificando los personajes y figuras; clasificar las danzas folklóricas españolas, así como comparar los bailes contemporáneos con otras danzas clásicas.

Objetivos del área para la etapa:

O.EA.4. Reconocer las manifestaciones artísticas más relevantes de la Comunidad autónoma de Andalucía y de otros pueblos, desarrollando actitudes de valoración, respeto, conservación y adoptando un sentido de identidad que le permita plasmar a través del lenguaje plástico y musical las interpretaciones y emociones del mundo que le rodea.

O.EA.7. Participar y aprender a ponerse en situación de vivir la música: cantar, escuchar, inventar, bailar, interpretar, basándose en la composición de sus propias experiencias creativas con manifestaciones de diferentes estilos, tiempos y cultura.

O.EA.9. Valorar y conocer las manifestaciones artísticas del patrimonio cultural de Andalucía y de otros pueblos y culturas; colaborar en la conservación y enriquecimiento desde la interculturalidad.

Contenidos:**Bloque 6: "La música, el movimiento y la danza".**

- 6.1. Creación e interpretación de coreografías y danzas con matiz andaluz, utilizando las capacidades expresivas y creativas que nos ofrece la expresión corporal.
- 6.2. Exploración de las posibilidades expresivas y creativas del cuerpo entendido como medio de expresión musical.
- 6.3. Interpretación de danzas de diferentes épocas, lugares y estilos partiendo de las tradiciones andaluzas, reconociendo su aportación al patrimonio artístico y cultural.
- 6.4. Invención de coreografías para canciones y piezas musicales de diferentes estilos de manera libre o guiada.
- 6.5. Valoración del esfuerzo y la aportación individual en el trabajo en equipo en la interpretación de danzas y coreografías musicales.

Competencias:

CSYC, CEC

Indicadores:

EA 3.18. Inventa y crea, con matiz andaluz, danzas, coreografías e interpretación de musicales grupales complejas, utilizando las capacidades expresivas y creativas que nos ofrecen la expresión corporal, disfrutando en su interpretación y valorando el trabajo en equipo. (CSYC, CEC).




Tercer Ciclo

Bloque 1: "Educación audiovisual."

- 1.1. Búsqueda, creación y difusión de imágenes fijas y en movimiento y su aplicación en el cine.
- 1.2. Uso intencionado de la imagen como instrumento de comunicación.
- 1.3. Composiciones plásticas utilizando imágenes en movimiento.
- 1.4. Comunicación oral y elaboración de textos escritos sobre la intencionalidad de las imágenes.
- 1.5. Reconocimiento y distinción de diferentes temas de la fotografía.
- 1.6. Realización de fotografías utilizando diferentes medios tecnológicos para completar de tareas de aula.
- 1.7. Elaboración de protocolos para la observación sistemática de aspectos, cualidades y características de elementos naturales, artificiales y obras plásticas.
- 1.8. Valoración de las manifestaciones artísticas de nuestra comunidad andaluza, desarrollando un sentido crítico y destacando la importancia de su papel socializador y de transmisor cultural.
- 1.9. Conocimiento de la evolución de la fotografía en blanco y negro a color, del papel a digital, valorando las posibilidades que nos ha proporcionado las nuevas tecnologías.
- 1.10. Valoración de los medio de comunicación y tecnologías de la información y comunicación como instrumentos de conocimiento, producción y disfrute, con una utilización responsable.
- 1.11. Aproximación al cine de animación y elaboración de obras sencillas con técnicas convencionales y digitales.
- 1.12. Uso de programas digitales de maquetación y procesamiento de imagen, video y texto.
- 1.13. Conocimiento y visualización de obras cinematográficas de Andalucía, adaptadas a su edad.
- 1.14. Preparación de documentos propios de producción artística: carteles, guías, programas de mano...
- 1.15. Preparación, conocimiento y análisis del proceso empleado para la creación, montaje y difusión de una película o un documental.

Bloque 2: "Expresión artística."

- 2.1. Elaboración y realización creativa de producciones plásticas como expresión de sensaciones, individuales o en grupo, utilizando técnicas elementales (punto, línea y planos) y materiales cotidianos de su entorno.
- 2.2. Distinción y argumentación de las características del color, luminosidad, tono y saturación aplicándolas en sus propias producciones.
- 2.3. Transmisión de diferentes sensaciones en las composiciones plásticas que realiza utilizando los colores.
- 2.4. Realización de trabajo artístico utilizando y comparando las texturas naturales y artificiales y las visuales y táctiles.
- 2.5. Manipulación y experimentación con todo tipos de materiales (gráficos, pictóricos, volumétricos, tecnológicos, etc.) para concretar su adecuación al contenido para el que se propone, interesándose por aplicar a las representaciones plásticas los hallazgos obtenidos.
- 2.6. Organización del espacio en producciones bidimensionales utilizando la composición, proporción y equilibrio.
- 2.7. Interés por la creación y difusión de obras personales.
- 2.8. Valoración y respeto de las manifestaciones artísticas y culturales más importante del patrimonio cultural y artístico de España y Andalucía, especialmente aquellas declaradas patrimonio de la humanidad.
- 2.9. Elaboración creativa e imaginativa de obras tridimensionales partiendo y eligiendo obras del patrimonio artístico de Andalucía.
- 2.10. Diferenciación y clasificación de obras plásticas según el tema y género.
- 2.11. Elaboración de proyectos relacionados con obras, creadores y manifestaciones artísticas de nuestra comunidad andaluza, utilizando una terminología



adecuada y respetando la diversidad de opiniones y creaciones.

2.12. Búsqueda de información y de bibliografía en fuentes impresas y digitales, registrando posteriormente formas artísticas y artesanales representativas de Andalucía en bocetos y obras para compartir.

2.13. Utilización de los museos como medio de enriquecimiento personal e investigativo para la realización de sus propias producciones artísticas.

2.14. Valoración crítica de los elementos estereotipados que pueden encontrarse en diversas fuentes de información

Bloque 3: "Dibujo geométrico."

3.1. Identificación de conceptos geométricos de la realidad que le rodea, relacionándolos y aplicándolos al área de matemáticas

3.2. Utilización de la regla y compás para realizar sumas y restas de segmentos.

3.3.. Cálculo de la mediatriz de un segmento utilizando la regla y el compás.

3.4. Dibujo de círculos conociendo el radio con el compás.

3.5. División de la circunferencia en dos, tres, cuatro y seis partes iguales utilizando los materiales propios del dibujo técnico.

3.6. Aplicación de la división de la circunferencia para construcción de estrellas y elementos florales a los que posteriormente aplica el color.

3.7. Elaboración sencilla de obras bidimensionales utilizando nociones métricas de perspectivas en su entorno próximo.

3.8. Realización de operaciones básicas con medidas de ángulos (30°, 45°, 60° y 90°) como sumas y restas ,utilizando escuadra y cartabón

3.9. Reconocimiento y aplicación del término escala para sus propias producciones.

3.10. Innovación y desarrollo en el conocimiento y manejo de instrumentos y materiales propios del dibujo técnico.

3.11. Constancia y autoexigencia progresiva por el trabajo bien hecho con instrumentos y materiales propios del dibujo técnico.

Bloque 4: "La escucha."

4.1. Realización de audiciones activas para indagar sobre las posibilidades del sonido para que sirvan de referencia en las creaciones propias.

4.2. Profundización de los principales elementos del lenguaje musical: melodía, ritmo, forma, matices y timbres.

4.3. Reconocimiento de elementos musicales de piezas andaluzas escuchadas e interpretadas en el aula y su descripción utilizando una terminología musical adecuada, interesándose por descubrir otras de diferentes características.

4.4. Conocimiento de las principales manifestaciones musicales de Andalucía, haciendo especial hincapié en el (flamenco, como patrimonio de la humanidad.

4.5. Identificación de instrumentos y de diferentes registros de la voz en la audición de piezas musicales.

4.6. Conocimiento y práctica de las normas de comportamiento en audiciones dentro y fuera del centro.

Bloque 5: "La interpretación musical."

5.1. Utilización del lenguaje musical como elemento expresivo de comunicación de sentimientos, ideas o pensamientos.

5.2. Exploración de las posibilidades sonoras y expresivas de la voz y de diferentes instrumentos y dispositivos electrónicos al servicio de la interpretación musical.

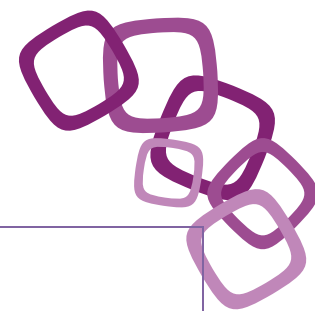
5.3. Planificación, diseño e interpretación de composiciones sencillas que contengan procedimientos musicales (repetición, variación, contraste).

5.4. Asunción de responsabilidades en la interpretación individual y en grupo y respeto a las aportaciones de los demás y a la persona que asume la dirección.

5.5. Actitud de constancia y de exigencia progresiva en la elaboración de producciones musicales.

5.6. Audición activa, análisis y comentario de músicas de distintos estilos y culturas, del pasado y del presente, usadas en diferentes contextos.

5.7. Valoración y respeto en las interpretaciones.



- 5.8. Improvisación vocal, instrumental y corporal en respuesta a estímulos musicales y extra -musicales.
- 5.9. Búsqueda de información en soporte digital y papel sobre instrumentos, compositores, intérpretes y eventos musicales en Andalucía.
- 5.10. Planificación, organización y valoración de la asistencia a manifestaciones artísticas andaluzas: conciertos, ballet, lírica...
- 5.11. Utilización de medios audiovisuales y recursos informáticos como registro para la creación de piezas musicales y para la sonorización de imágenes y de representaciones dramáticas.

Bloque 6: “La música, el movimiento y la danza.”

- 6.1. Creación e interpretación de coreografías y danzas con matiz andaluz, utilizando las capacidades expresivas y creativas que nos ofrece la expresión corporal.
- 6.2. Exploración de las posibilidades expresivas y creativas del cuerpo entendido como medio de expresión musical.
- 6.3. Interpretación de danzas de diferentes épocas, lugares y estilos partiendo de las tradiciones andaluzas, reconociendo su aportación al patrimonio artístico y cultural.
- 6.4. Invención de coreografías para canciones y piezas musicales de diferentes estilos de manera libre o guiada.
- 6.5. Valoración del esfuerzo y la aportación individual en el trabajo en equipo en la interpretación de danzas y coreografías musicales.