

Estimadas familias,

En primer lugar deciros que me ha encantado ver las caritas de mis niños por la videoconferencia. Al principio un poco de descontrol, para mí también ha sido un aprendizaje. Creo que para la próxima saldrá mejor. Es fundamental tener los micrófonos apagados y respetar el turno de palabra. Yo la valoro como muy positiva, a pesar de las dificultades técnicas. Os doy las gracias por la implicación y participación.

También os digo, que es muy complicado trabajar en esta situación. Me alegra que a pesar de todo, los niños lo estén llevando bien, pero a estas alturas cada vez resulta más difícil, sobre todo para los más pequeños.

Soy consciente que para algunas familias las tareas mandadas son escasas, para otras excesivas. Como docente nunca acertamos. A partir de ahora, subiré actividades para los que **quieran ampliar y lo necesiten**. De esta manera, intento dar solución a esta disyuntiva.

Os dejo un enlace con muchos recursos

<https://blogsaverroes.juntadeandalucia.es/eaprendizaje/#>

En relación al día del libro, os adjunto un pdf de cuentos con enlaces

Según lo que nos ha llegado en cuanto al calendario escolar, esta semana sólo son lectivos el lunes y el martes.

Para esta semana las tareas son las siguientes:

LENGUA: comenzamos la ud 11 El jardín  
Tiempo para hablar y escuchar pág 206-207

He subido un dictado para practicar. <https://youtu.be/MaTQG14MIXc>

MATEMÁTICAS  
Saber hacer pág. 158-159

NATURALES  
Animales domésticos y salvajes pág. 76-77

ACTIVIDADES COMPLEMENTARIAS (VOLUNTARIA)

Un abrazo  
Mila



LENGUA

Fecha: \_\_\_\_\_

Nombre: \_\_\_\_\_

### 1. Escribe preguntas a estas respuestas.

— \_\_\_\_\_

— Tengo seis años.

— \_\_\_\_\_

— Me gusta mucho nadar.

### 2. Completa con ¡! y con ¿?.

—  Uh

—  Menudo susto   Quién eres

—  No me reconoces

—  Ya lo sé   Eres una momia



### 3. Completa con las palabras que acaban igual que las palabras subrayadas.

El caracol Evaristo

es un animal muy

Es cocinero, inventor,

fontanero y

lento
escritor
listo
taxista

LENGUA

Fecha: .....

Nombre: .....

4. Escribe las letras que faltan siguiendo el orden del abecedario.

[ ] b [ ] d

[ ] j k l

o p [ ] r

w [ ] y [ ]

e [ ] g [ ]

r [ ] [ ] u

u [ ] [ ] [ ]

c [ ] [ ] [ ]

s [ ] [ ] [ ]

5. Escribe estas palabras en el orden en que están en el diccionario.

verano

fresón

lluvia

chaleco

batido

nata

① [ ]

④ [ ]

② [ ]

⑤ [ ]

③ [ ]

⑥ [ ]

6. Cambia cada letra por la que va detrás en el abecedario. ¿Qué palabras has formado?

r ñ k ➔ [ ]

l h d c ñ ➔ [ ]

a d r ñ ➔ [ ]

ñ s ñ n ñ ➔ [ ]

4. Escribe el nombre de dos amigos o amigas tuyos. Rodea de rojo las vocales y de azul las consonantes.

[ ]

[ ]

REFUERZO

Fecha: .....

Nombre: .....

1. ¿Qué números son?

Tengo 5 unidades más que el 74.  $\longrightarrow$  .....

Tengo 3 decenas más que el 46.  $\longrightarrow$  .....

2. Coloca y resuelve estas operaciones.

$$10 + 32 + 4$$

	D	U
○		

$$12 + 11 + 22$$

	D	U
○		


$$43 + 20 + 16$$

	D	U
○		

3. Ayuda a Inés a llegar a su casa.

4  $\longrightarrow$     2  $\downarrow$     3  $\longleftarrow$     2  $\downarrow$     4  $\longrightarrow$     1  $\uparrow$     2  $\longrightarrow$     3  $\downarrow$



REFUERZO Fecha: .....

Nombre: .....

1. ¿Qué números faltan? Escribe.

	82	
	80	
		89
84		
		87
	85	

2. ¿Cuáles son los resultados? Resuelve.

	○	
	1	3
+		7

	○	
	2	4
+		9

	○	
	4	5
+	2	6

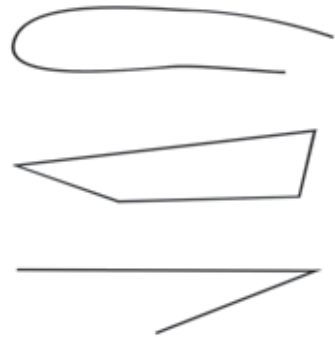
	○	
	6	8
+	1	9

3. Une.


línea abierta y recta •

línea cerrada •

línea abierta y curva •



4. En un jardín hay 18 avispas y 14 abejas. ¿Cuántos insectos hay en total?



Hay ..... avispas.

Hay ..... abejas.


► Solución: .....

AMPLIACIÓN Fecha: \_\_\_\_\_

Nombre: \_\_\_\_\_

1. Completa.

86 → ochenta y seis → 8 D y 6 U

85 → \_\_\_\_\_ → ..... D y ..... U

80 → \_\_\_\_\_ → ..... D y ..... U

82 → \_\_\_\_\_ → ..... D y ..... U

2. ¿Qué números faltan?

$9 + \dots = 10$

$\dots + 4 = 10$

$1 + \dots = 10$

$7 + \dots = 10$

$\dots + 2 = 10$

$6 + \dots = 10$

$5 + \dots = 10$

$\dots + 8 = 10$

$3 + \dots = 10$

3. En la clase de 1° de Primaria hay 12 niños y 9 niñas.  
¿Cuántos alumnos hay en total?

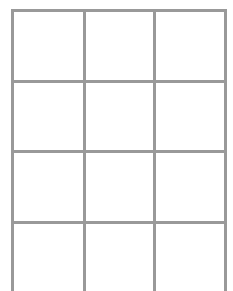


12

9

Hay ..... niños.

Hay ..... niñas.



Solución: \_\_\_\_\_

## INGLÉS

Esta semana es más cortita debido a la feria y como solo tendría una sesión con ellos, vamos a hacer el repaso para practicar los dos vocabularios de inglés de este tema jugando en el ordenador, Tablet o móvil. He creado juegos en una página llamada QUIZLET. Os dejo aquí los dos links para que podáis practicar:

- [https://quizlet.com/\\_8btbqj?x=1jqt&i=2tozg9](https://quizlet.com/_8btbqj?x=1jqt&i=2tozg9) **CLOTHES**
- [https://quizlet.com/\\_8btfnf?x=1qqt&i=2tozg9](https://quizlet.com/_8btfnf?x=1qqt&i=2tozg9) **FEELINGS**

Os explico cómo está organizado para que os sea más fácil utilizarla. Cuando abráis el link, os aparecerá el banco de vocabulario que he creado. En la parte izquierda tenéis un menú:

1. **Fichas.** Tenéis el vocabulario junto con su imagen para repasarlo antes de empezar. Muy parecido a las flashcards que uso yo con ellos en clase.
2. **Aprender.** Combina ejercicios de reconocimiento de la palabra y escritura.
3. **Escribir.** Ven la imagen y escriben la palabra correspondiente.
4. **Ortografía.** Esta actividad es de reconocimiento auditivo. Deben pulsar en el icono del altavoz y escribir la palabra. Además, tienen la imagen para ayudarles.
5. **Probar.** Combina preguntas escritas, de correspondencia, opción múltiple y verdadero/falso.
6. **Combinar.** Es un juego en el que tienen que arrastra la imagen con la palabra. Una vez lo hacen, la pareja desaparece y consiguen puntos.
7. **Gravedad.** Deben escribir la palabra ante de que la imagen caiga.

Pueden ir viendo en todo momento si hacen bien las actividades, qué palabras dominan, cuáles saben y si han fallado en algo. Espero que les gusten estas actividades de repaso.

**Nota:** Las tareas que os mande la semana que viene deberéis entregármela por correo para registrar el progreso y evaluación de los alumnos/as.

Un fuerte abrazo.

# Propuesta de ARTÍSTICA...

MARTES 14/04/2020

MÚSICA:

- Repaso de las canciones aprendidas: las que más nos gusten!!
- Juegos de la página 42 y 43 del libro digital. **Si queréis hacerlos conmigo, pinchad en el enlace...**

<https://www.youtube.com/watch?v=g7SyRwytXyA>

PLÁSTICA:

- Vamos a continuar con el repaso de **colores primarios** que comenzamos en clase. Recordamos que los colores primarios son el ROJO, AZUL CIAN (clarito) y el AMARILLO. Vamos a comprobar qué **colores secundarios** resultan de la mezcla de los primarios. Recordad que los **colores neutros** son el blanco y el negro.

Esta ficha podemos hacerla con rotulador negro para repasar los puntitos, y para colorear ceras manley o acuarelas o pintura de dedos si tenéis. Me gustaría que cada cuadrado se coloree de un color primario, y cuando un cuadrado pise al otro, se vea qué color se forma con la mezcla.


Con esto quiero decirle a los papis y mami que tenéis vía libre total para investigar sobre los colores, usando la ficha que propongo o no.

Muchísimas gracias familias, si podéis y queréis estaré encantada de recibir vuestros ratitos de artística en mi correo [maicamusicalaraza@gmail.com](mailto:maicamusicalaraza@gmail.com)

## ¡¡Un abrazo gigante!!

# LAS IMÁGENES ABSTRACTAS

No imitan las formas reales del entorno.



Repasa con rotuladores estas figuras. Después colorea con ceras esta composición abstracta.

Nombre : .....

2020/3/27 19:57

Queridas familias:

Desde el Área de Religión, mi primer deseo es que todos disfrutéis de buena salud y buen ánimo ante la difícil situación que nos ha tocado vivir. Mi intención, a través de las tareas que os envío, es que vosotros y vuestros hijos paséis un rato agradable juntos, con tranquilidad y flexibilidad, avanzar en su aprendizaje, y que no suponga una carga más en todo lo que ya tenemos que afrontar en nuestros hogares.

Os ofrezco mi ayuda y apoyo en estos momentos tan difíciles y espero veros en breve. Un abrazo para todos y pidamos a Dios que esto pase pronto.

Las tareas para evaluar, se la mandáis a la tutora.

La profesora de Religión. Nieves Bolinaga

Puzzle " Jesús ha resucitado ":

<https://www.jigsawplanet.com/?rc=play&pid=15f2f0a68fcf>





**QUÉDATE**  
**EN TU CASA**  
**Y PONLA**  
**EN**  
**MANOS**  
**DE**  
**DIOS**

#YoMeQuedoEnCasa



## **EDUCACIÓN FÍSICA, SEMANA 6 (27-28.04.2020):**

Esta semana terminamos con el **desafío** de Educación Física de **bailar Sevillanas**. Este año las bailamos en casa, pero debemos prepararnos para los próximos. Cada uno tiene su estilo, pero comparto con vosotros el siguiente enlace por si os sirve de modelo:

<https://youtu.be/DvLMLI7uAJo>

Seguro que ya sois unos expertos, y estáis haciendo mucho ejercicio con el baile.

Si a alguno le es imposible, puede realizar la actividad física que se adapte a sus posibilidades del momento. **Lo importante es aprender moviéndose de forma divertida.**

### **¡¡¡POR FIN SALIMOS ALGO!!!**

Si podéis salir a la calle, os recuerdo la importancia de seguir todas las indicaciones de no agruparse y mantener las distancias y os sugiero que hagáis desplazamientos de diferentes maneras jugando a “Simón dice...”. Este juego consiste en que alternativamente cada uno va indicando la forma de desplazarse y él y los otros deben hacerlo de esa manera durante un número de pasos; o un tiempo, o una distancia establecidos.

Ejemplos de desplazamientos: rápido, lento, paso de gigante, paso de hormiguita, de puntillas, punta/tacón, pata coja derecha, pata coja izquierda, lateral, lateral cruzando pies, de espaldas, momia, enanito, saltos pies juntos...

También os recomiendo que bajéis y subáis las escaleras al salir de casa; y aprovechéis para subir y bajar cualquier escalera o pendiente que os encontréis en el paseo.

Es importante que calcéis zapatillas deportivas o las más

**cómodas posibles.**

**¡ADELANTE! ¡ADELANTE!**

**\*Independientemente del desafío de esta semana podéis seguir con las actividades de las anteriores.**

**1. Just Dance**

“WakaWaka”

<https://www.youtube.com/watch?v=LvB3Nc65VKA>

y “Just Dance Timber 2014”

<https://www.youtube.com/watch?v=a1zQ1xOjZnk>

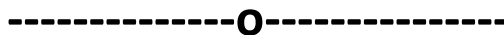
**2. Carrera de orientación en casa.**

**3. Jugar al Twister.**


**¡ÁNIMO!**

Segundo Presencio

eflaraza@gmail.com



# “RECOPILATORIO DE CUENTOS”



He realizado un modesto recopilatorio de cuentos en diferentes formatos, para que cada persona ajuste el cuento a las características de nuestro peque.

ii Espero que os guste!!

# CUENTOS NARRADOS



<https://youtu.be/ee-Wkw2SnnI>



<https://www.youtube.com/watch?v=S-PTa20NNrI>

**AGRADECIMIENTO:**

Diario de una maestra



Aula de Elena

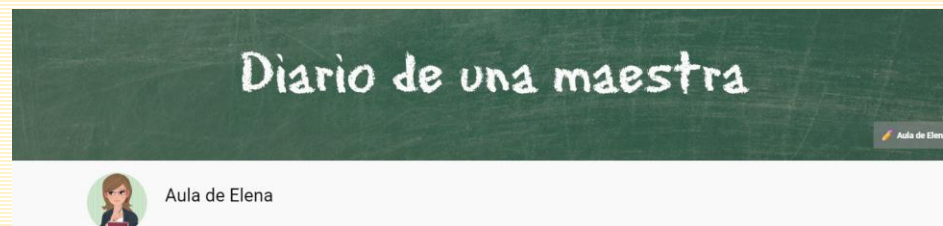
Aula de Elena



<https://www.youtube.com/watch?v=051fVwTM0UM>

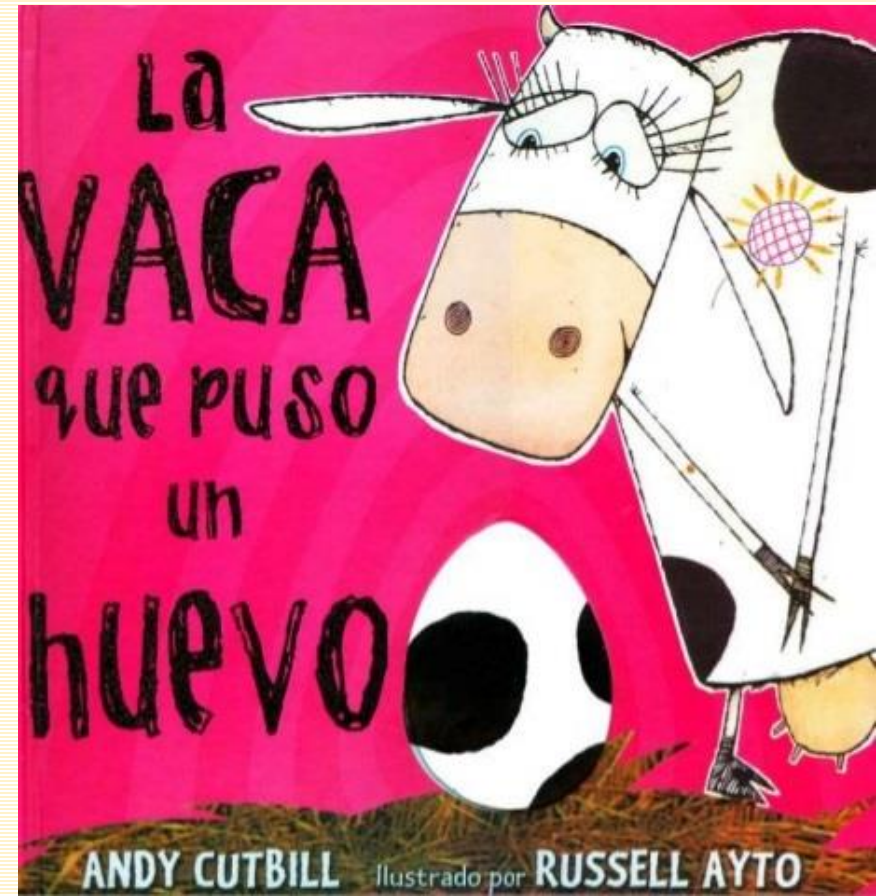
[https://www.youtube.com/watch?v=SeQs\\_5kEyuY](https://www.youtube.com/watch?v=SeQs_5kEyuY)

**AGRADECIMIENTO:**





<https://www.youtube.com/watch?v=SjiGJWylfHc>



<https://www.youtube.com/watch?v=IRPUoD4TDbw>


**AGRADECIMIENTO:**

Diario de una maestra




Aula de Elena

Aula de Elena



<https://youtu.be/hOZymV3Ij-I>



<https://www.youtube.com/watch?v=ibJFHBTWBDA>


**AGRADECIMIENTO:**

Diario de una maestra



Aula de Elena

El topo que quería saber  
quién se había hecho aquello  
en su cabeza.



Werner Holzwarth / Wolf Erlbruch

<https://youtu.be/UpbrOHUpA7o>

Nick Denchfield • Ant Parker

El pollo  
**PEPE**  
se va de paseo




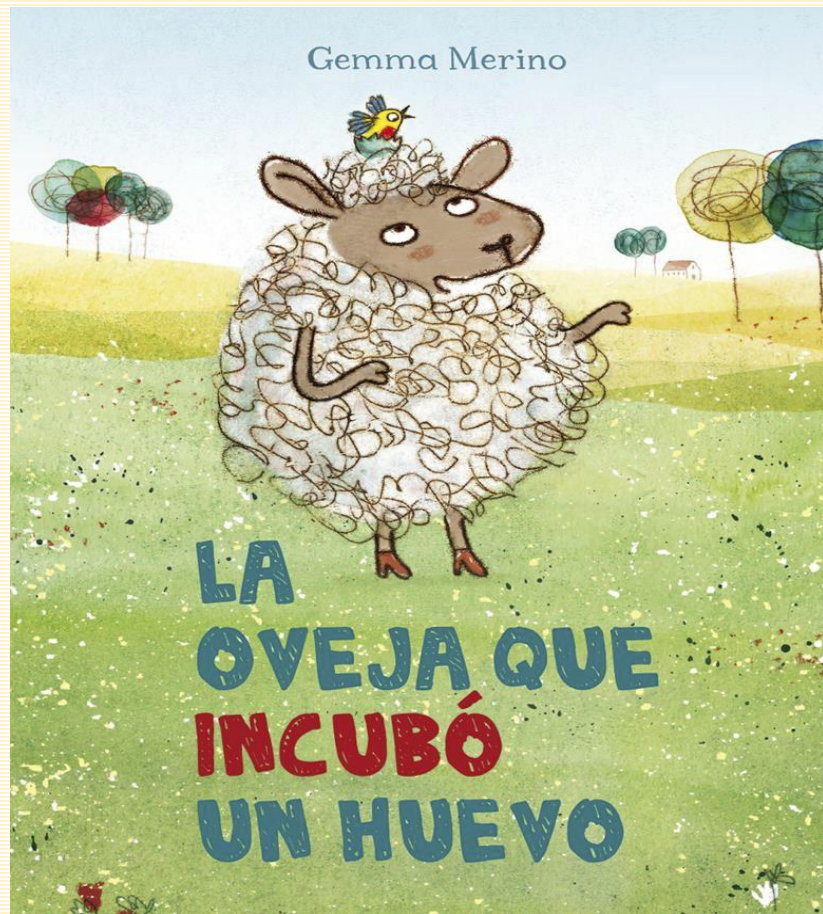
sm

Un  
libro con  
POP-UPS

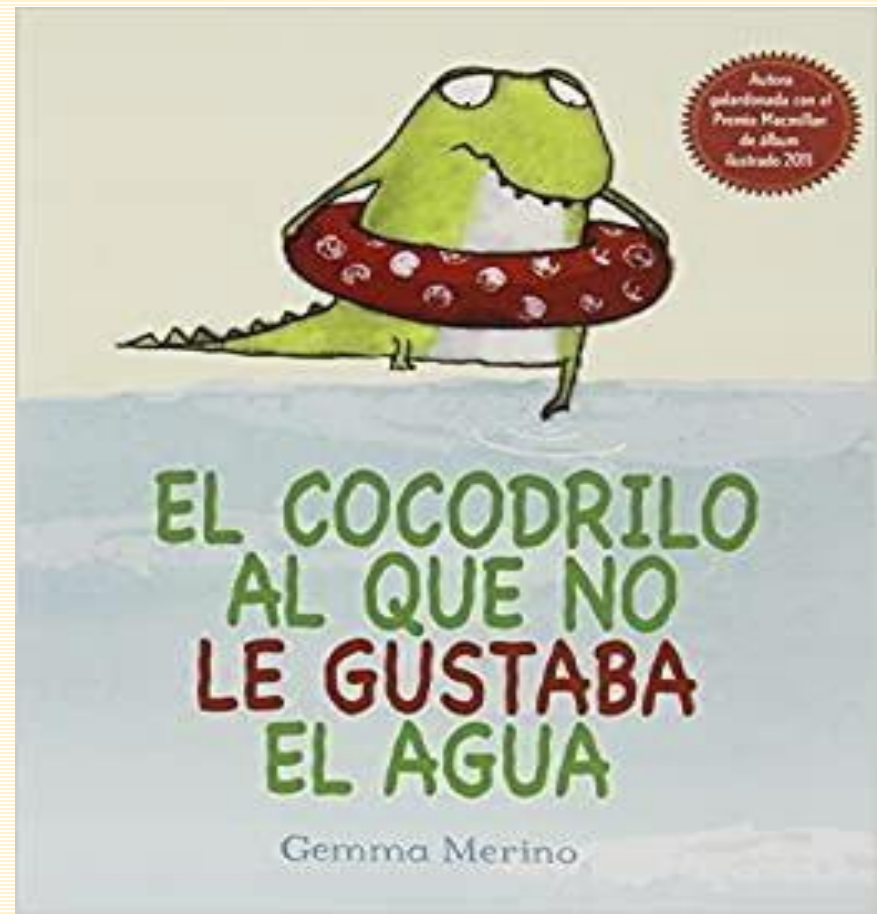
<https://youtu.be/qvgBZU-5r14>

**AGRADECIMIENTO:**






<https://youtu.be/Um32c-KJeWg>



<https://youtu.be/9NKzDbU4NGI>

**AGRADECIMIENTO:**






<https://www.youtube.com/watch?v=yARvCj0nuJc>

<https://www.youtube.com/watch?v=CFY7SQnwnbE>

**AGRADECIMIENTO:**





[https://www.youtube.com/watch?v=LvCaF\\_Ub6HY](https://www.youtube.com/watch?v=LvCaF_Ub6HY)

<https://www.youtube.com/watch?v=gjC-ilg6Ec>


**AGRADECIMIENTO:**






<https://www.youtube.com/watch?v=MU2ip9FS5KU>

**AGRADECIMIENTO:**





[https://www.youtube.com/watch?v=8\\_O58a\\_S4HA](https://www.youtube.com/watch?v=8_O58a_S4HA)

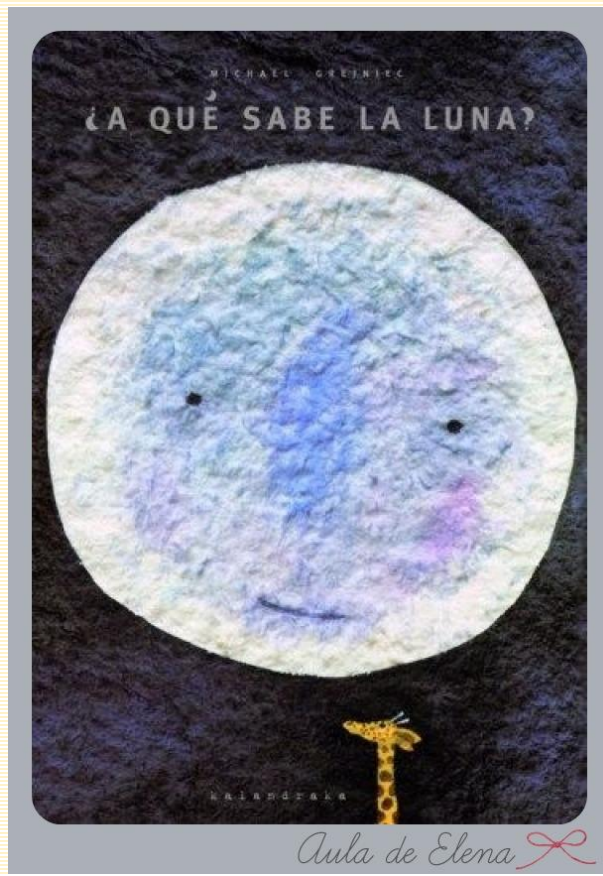


[https://www.youtube.com/watch?v=\\_15dQblUt3c](https://www.youtube.com/watch?v=_15dQblUt3c)


**AGRADECIMIENTO:**



Cuéntame un Cuento



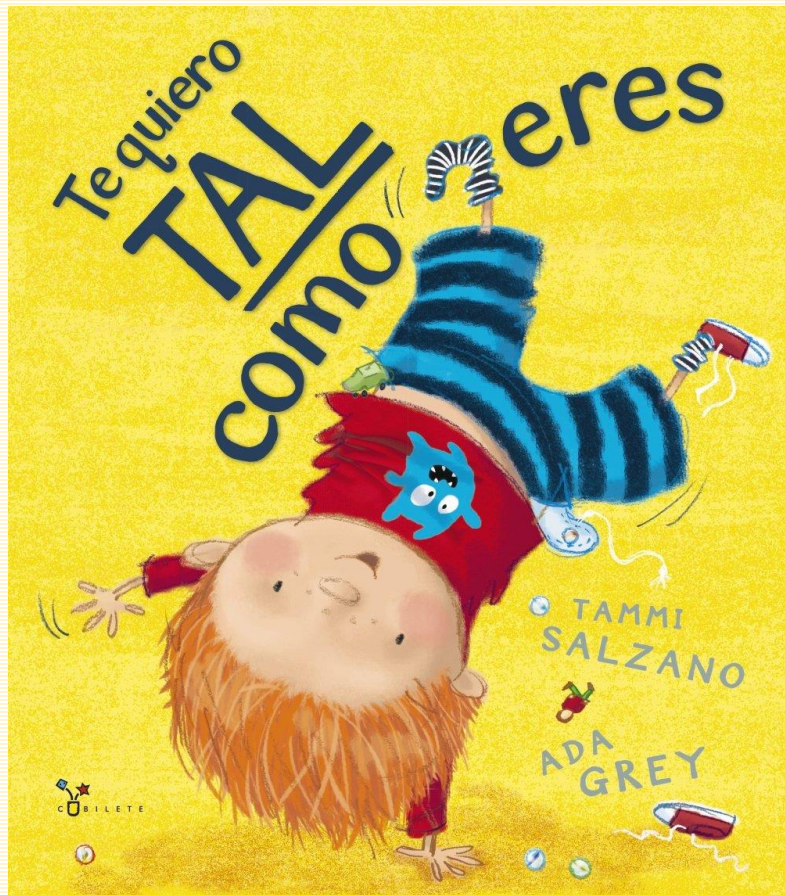
<https://www.youtube.com/watch?v=R2ounv2fjJQ>



<https://www.youtube.com/watch?v=EWF1-hdAAEU>

**AGRADECIMIENTO:**







<https://www.youtube.com/watch?v=z2Gc0e4j5Uk>



<https://www.youtube.com/watch?v=WoDxmjDuDJg>

**AGRADECIMIENTO:**






[https://www.youtube.com/watch?v=ldFqwvw5\\_b4](https://www.youtube.com/watch?v=ldFqwvw5_b4)




<https://www.youtube.com/watch?v=wiMsl2xjjyg>

**AGRADECIMIENTO:**






[https://www.youtube.com/watch?v=9zj0h\\_2gSM0](https://www.youtube.com/watch?v=9zj0h_2gSM0)



<https://www.youtube.com/watch?v=hJ7b-A-aLjQ>

**AGRADECIMIENTO:**




# El cazo de Lorenzo

Isabelle Carrier



<https://www.youtube.com/watch?v=s4ED6DXNHdw>




<https://www.youtube.com/watch?v=7ME0qYu31Zk>

**AGRADECIMIENTO:**




Cuentos Infantiles

# CUENTOS PICTOGRAFIADOS



[https://www.youtube.com/watch?v=fwYl\\_q2RpnY&t=23s](https://www.youtube.com/watch?v=fwYl_q2RpnY&t=23s)




<https://www.youtube.com/watch?v=vwmAbHF9vwE>

**AGRADECIMIENTO:**

**RECURSOS AULA DE APOYO**






[https://www.youtube.com/watch?v=Q\\_uXSAmI2iU](https://www.youtube.com/watch?v=Q_uXSAmI2iU)

<https://youtu.be/mrBY94EzXHY>


**AGRADECIMIENTO:**



ALEALELOGPEDA



[https://www.youtube.com/  
watch?v=yrGHIFfP3\\_A](https://www.youtube.com/watch?v=yrGHIFfP3_A)


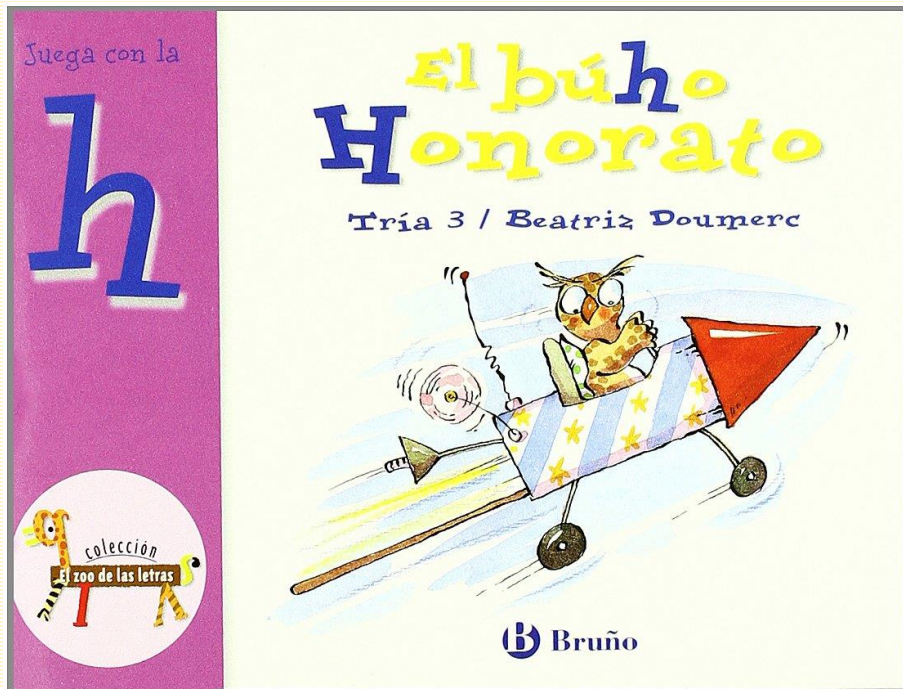


[https://www.youtube.com/  
watch?v=DR62H4bK26g](https://www.youtube.com/watch?v=DR62H4bK26g)

**AGRADECIMIENTO:**




ALEALOGOPEDA




<https://www.youtube.com/watch?v=UkTT-zkUG6U&list=PL-DF1f3OxSh-cGoMq3HM9NqoH9uy3e3Bu&index=6>

<https://www.youtube.com/watch?v=dYSzUHBEbDg&list=PL-DF1f3OxSh-cGoMq3HM9NqoH9uy3e3Bu&index=10>

**AGRADECIMIENTO:**



## EL ESPEJO HECHIZADO DE EL REY FILIBERTO



Garbiñe Candina



El



ratoncito



glotón

# EL RATONCITO GLOTÓN



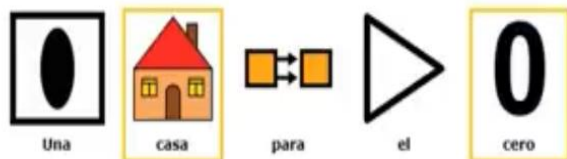
<https://www.youtube.com/watch?v=Rb2wlwg2Lsl&list=PL-DF1f3OxSh-cGoMq3HM9NqoH9uy3e3Bu&index=14&t=0s>

<https://www.youtube.com/watch?v=zpk10a1RpoY&list=PL-DF1f3OxSh-cGoMq3HM9NqoH9uy3e3Bu&index=13&t=0s>

**AGRADECIMIENTO:**

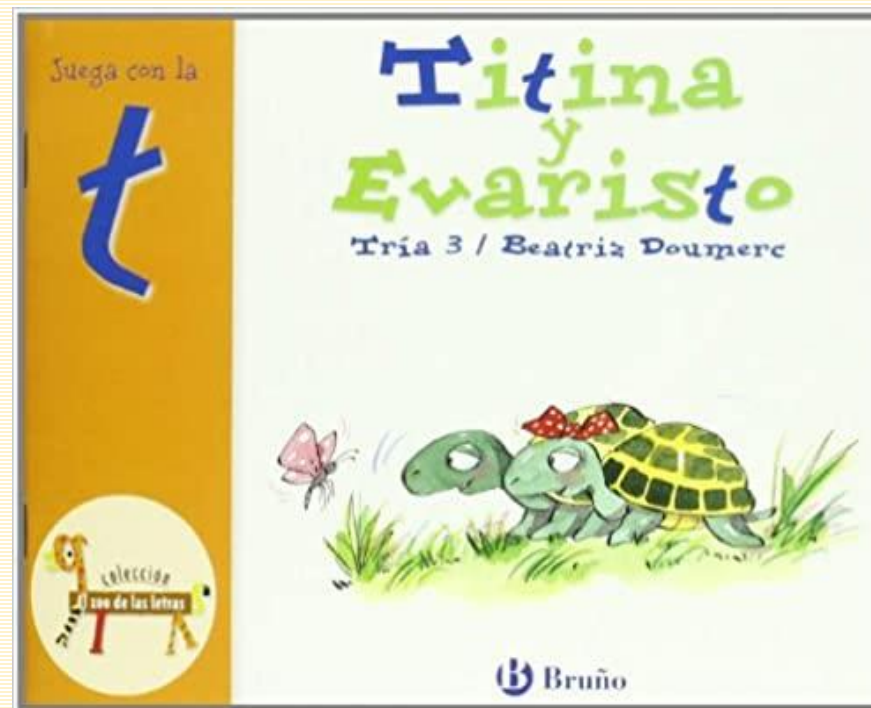


ALEALELOGOPEDA



# UNA CASA PARA EL 0

Autora: Garbiñe Candina




<https://www.youtube.com/watch?v=iSxHhOKFT3A&list=PL-DF1f3OxSh-cGoMq3HM9NqoH9uy3e3Bu&index=15&t=0s>

<https://www.youtube.com/watch?v=GkooocpU9gc&list=PL-DF1f3OxSh-cGoMq3HM9NqoH9uy3e3Bu&index=18&t=0s>

**AGRADECIMIENTO:**



ALEALELOGOPEDA





<https://www.youtube.com/watch?v=Z1VyT7PwC20&list=PL-DF1f3OxSh-cGoMq3HM9NqoH9uy3e3Bu&index=16&t=0s>

[https://www.youtube.com/watch?v=oP6K\\_M1aKGc&list=PL-DF1f3OxSh-cGoMq3HM9NqoH9uy3e3Bu&index=17&t=0s](https://www.youtube.com/watch?v=oP6K_M1aKGc&list=PL-DF1f3OxSh-cGoMq3HM9NqoH9uy3e3Bu&index=17&t=0s)

**AGRADECIMIENTO:**




ALEALELOGOPEDA



<https://www.youtube.com/watch?v=n8IyF4JbIk&list=PL-DF1f3OxSh-cGoMq3HM9NqoH9uy3e3Bu&index=30>

<https://www.youtube.com/watch?v=DILM92qg6zc&list=PL-DF1f3OxSh-cGoMq3HM9NqoH9uy3e3Bu&index=29&t=0s>

**AGRADECIMIENTO:**





<https://www.youtube.com/watch?v=0opAxiCnLrQ&list=PL-DF1f3OxSh-cGoMq3HM9NqoH9uy3e3Bu&index=30&t=0s>

<https://www.youtube.com/watch?v=SeUZifu4XKw&list=PL-DF1f3OxSh-cGoMq3HM9NqoH9uy3e3Bu&index=28&t=0s>

**AGRADECIMIENTO:**



ALEALELOGPEDA

Juega con la

e

# El elefante Ernesto

Tría 3 / Beatriz Doumerc



 Bruño



Juega con la

a

# La pata y la gata

Tría 3 / Beatriz Doumerc



 Bruño





<https://www.youtube.com/watch?v=mPnwgKkFPXM&list=PL-DF1f3OxSh-cGoMq3HM9NqoH9uy3e3Bu&index=24&t=0s>

<https://www.youtube.com/watch?v=SI0y40V54KU&list=PL-DF1f3OxSh-cGoMq3HM9NqoH9uy3e3Bu&index=25&t=0s>

**AGRADECIMIENTO:**



ALEA LOGOPEDA







<https://www.youtube.com/watch?v=zcia5Hmq2E&list=PL-DF1f3OxSh-cGoMq3HM9NqoH9uy3e3Bu&index=27&t=0>

<https://www.youtube.com/watch?v=bvjAY0LHI E&list=PL-DF1f3OxSh-cGoMq3HM9NqoH9uy3e3Bu&index=31>

**AGRADECIMIENTO:**




ALEALOGOPEDA





<https://www.youtube.com/watch?v=-9oeOHBLV84&list=PL-DF1f3OxSh-cGoMq3HM9NqoH9uy3e3Bu&index=25>

[https://www.youtube.com/watch?time\\_continue=4&v=eVcz\\_QyL79c&feature=emb\\_title](https://www.youtube.com/watch?time_continue=4&v=eVcz_QyL79c&feature=emb_title)

**AGRADECIMIENTO:**





<https://www.youtube.com/watch?v=GfrjY0JvGUg&list=PL-DF1f30xSh-cGoMq3HM9NqoH9uy3e3Bu&index=20>

[https://www.youtube.com/watch?v=EQvEzL7t7qU&feature=emb\\_title](https://www.youtube.com/watch?v=EQvEzL7t7qU&feature=emb_title)

**AGRADECIMIENTO:**



ALEA LOGOPEDA




<https://www.pictocuentos.com/ricitos-de-oro>



<https://www.pictocuentos.com/caperucita-roja>

**AGRADECIMIENTO:**





<https://www.pictocuentos.com/el-patito-feo>

**AGRADECIMIENTO:**



**CUENTA  
CUENTOS**



señorita wabisabi

304 suscriptores

<https://www.youtube.com/channel/UCZ0lftNfmidl02TQKakrbaw>



Cuentacuentos Beatriz Montero

<https://www.youtube.com/channel/UC17Fp1Zke15NIFSVTWcWHLQ>



Librería Los Libros de la Luciérnaga

<https://www.youtube.com/user/BeatrizMontero>


# CUENTOS ANIMADOS



<https://www.youtube.com/watch?v=04ej7xvPaEs>

[https://www.youtube.com/watch?v=JEL-1IYEA\\_M](https://www.youtube.com/watch?v=JEL-1IYEA_M)

**AGRADECIMIENTO:**






<https://www.youtube.com/watch?v=ReDgSa6F81U>

<https://www.youtube.com/watch?v=2CdvkXbK3fU>

**AGRADECIMIENTO:**





<https://www.youtube.com/watch?v=1EpmcNw5UI4>

<https://www.youtube.com/watch?v=wKHUcBjrH8I>

**AGRADECIMIENTO:**

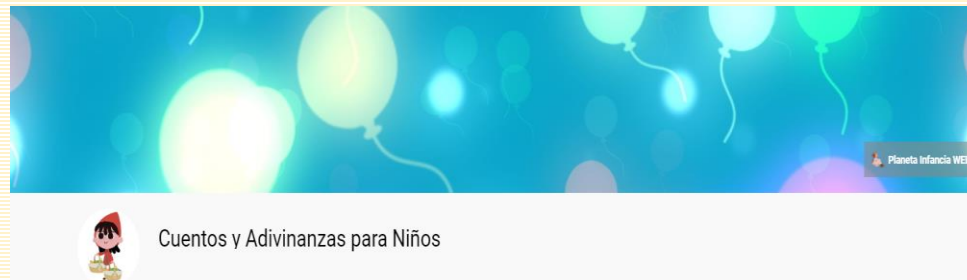




[https://www.youtube.com/watch?v=n\\_5zfc5p83w](https://www.youtube.com/watch?v=n_5zfc5p83w)

<https://www.youtube.com/watch?v=wCvU2xHYSLM>

**AGRADECIMIENTO:**



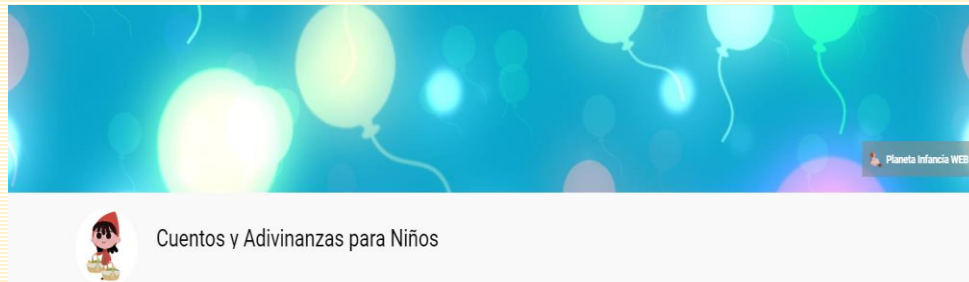


<https://www.youtube.com/watch?v=AbukN8RD8v4>



<https://www.youtube.com/watch?v=Eme-RvbH3yk>

**AGRADECIMIENTO:**





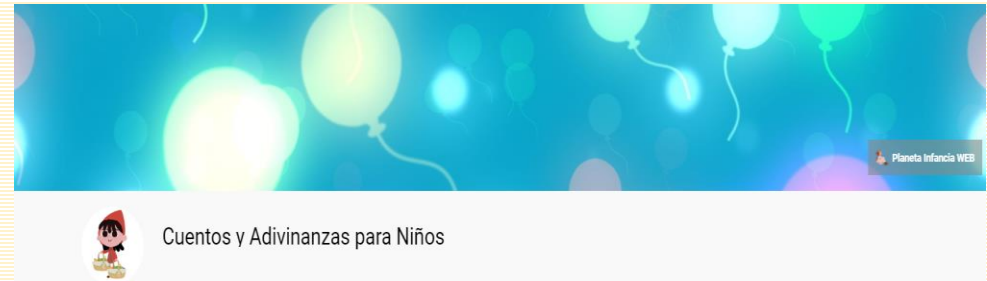
<https://www.youtube.com/watch?v=JOJBbnf0Jc>

<https://www.youtube.com/watch?v=t2VO8R-Yzw8>




<https://www.youtube.com/watch?v=wr47Gj6Y7Hw>

**AGRADECIMIENTO:**






[https://www.youtube.com/watch?v=-98\\_UW9nO\\_k](https://www.youtube.com/watch?v=-98_UW9nO_k)



<https://www.youtube.com/watch?v=J0jBbnf0IJc>

**AGRADECIMIENTO:**




Cuentos en la nube



<https://www.youtube.com/watch?v=EPVR-a0vwCU>

<https://www.youtube.com/watch?v=ZKrcJ-syFPs>

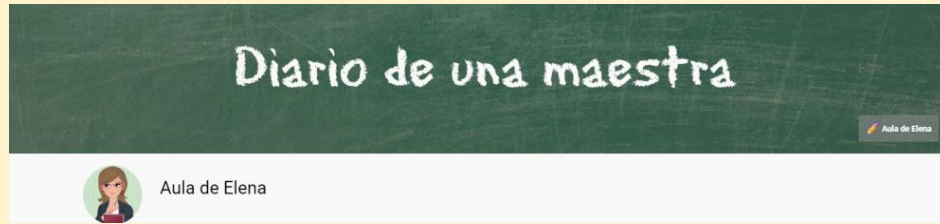
**AGRADECIMIENTO:**



# ENLACES:

Aquí os dejo los enlaces de algunas de las magníficas páginas donde he ido recopilando estos cuentos, en sus páginas hay muchos más, entrad y disfrutad con cada uno de ellos.

## CUENTOS NARRADOS:




[https://www.youtube.com/channel/UCQZICH\\_X7\\_nGMucMHcqH2Yw](https://www.youtube.com/channel/UCQZICH_X7_nGMucMHcqH2Yw)



<https://www.youtube.com/channel/UCrMq2qe2HbN3RYUySkWIMJw>



<https://www.youtube.com/channel/UCbDJr7JuJ01uL4NnW5xwFcQ>




<https://www.youtube.com/channel/UC8fUkBUdVfZKsWK2PorK-zQ>

## CUENTOS PICTOGRAFIADOS:



[https://www.youtube.com/channel/UCvHcGFt7DajUcLB\\_sODTgQg](https://www.youtube.com/channel/UCvHcGFt7DajUcLB_sODTgQg)




<https://www.youtube.com/channel/UCZKFV3uw0AkkGiU713PdscA>




[https://aprendicesvisuales.com/p/cuentos\\_aprendicesvisuales](https://aprendicesvisuales.com/p/cuentos_aprendicesvisuales)

# CUENTOS ANIMADOS:



<https://www.youtube.com/channel/UCMqLxut3dnF9Y0MGx6XZYnw>



[https://www.youtube.com/channel/UCjgRtV0zjOfsCP0\\_i3DjA8A](https://www.youtube.com/channel/UCjgRtV0zjOfsCP0_i3DjA8A)



<https://www.youtube.com/channel/UCYKqoKFAvYoB1v43V9vMEuw>

Agradecimiento a todas las páginas antes mencionadas, se que hay muchísimas más páginas, pero casi imposible verlas todas.

