



Bienvenido a **Poptropica English**, un método innovador para aprender inglés que combina las mejores prácticas metodológicas con un entorno digital único para motivar e involucrar a los alumnos.

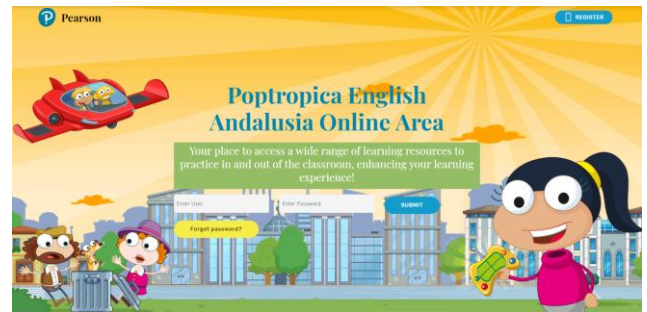
Poptropica English ofrece un paquete digital completo que incluye:

- \* **Web de recursos del alumno**
- \* **eText Blink**
- \* **Islands Adventure Game**
- \* **App de Vocabulario**

Para comenzar a utilizar estos recursos, siga las instrucciones de esta guía.



## Web de recursos del alumno



Web con todos los recursos del método para optimizar la experiencia de aprendizaje del alumno practicando el idioma de una manera autónoma y divertida. Incluye:

- **My Learning:**

- *Activity Book (niveles 1-2) / Compact Activity Book (niveles 3-6):* libro de actividades con práctica adicional de gramática, vocabulario y las destrezas del idioma.
- *Cut-outs:* Recortables para niveles 3-6.
- *Grammar reference:* material de referencia sobre los conceptos de gramática que se dan durante el curso
- *Find out about Andalusia:* material en inglés relacionado con la cultura andaluza.

- **Activity Book (niveles 1-2) & Compact Activity Book (niveles 3-6) Audio:** audio del libro de actividades.

- **Pupil's Book Audio:** audio del pupil's book descargable y canciones del libro del alumno

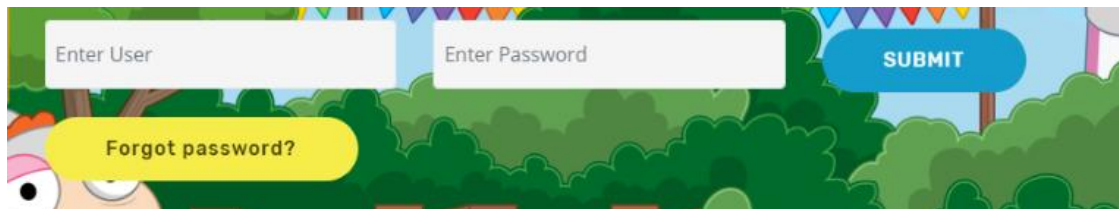
- **My Cinema:** historias animadas, videos con canciones y vídeos culturales para practicar de manera lúdica el material aprendido en clase.

- **Games:**

- *Islands Adventure Game*: juego con actividades interactivas que motiva a los alumnos a practicar el idioma con los personajes del método.
- *Poptropica English Word Game*: app de vocabulario que ayuda a los alumnos a aprender el vocabulario presentado en cada unidad.

### Cómo acceder al Libro Digital de Poptropica English Andalucía:

1. Entrar en: <http://poptropicaenglish.es/students/>



2. De manera temporal para facilitar el acceso a este recurso, hemos creado un usuario genérico para acceder a la web de recursos del alumno de todos los niveles. **Introducir el Usuario (PearsonPEA) y la Contraseña (Pearson\_PE/AND).**  
\* No hagas click en "Register". Sólo introduce el usuario y contraseña.

3. Haz clic en *Submit*

4. Accede a todos los recursos digitales disponibles





**La primera vez que se acceda, es necesario incluir la siguiente información:** email del padre/madre/tutor, colegio y localidad en el apartado correspondiente:

A screenshot of a mobile application registration screen. The background is dark with a faint image of a book cover. The text 'Fill in the following data to read the book' is centered at the top. Below this are three white input fields: 'Parent/guardian email address\*', 'School name\*', and 'Town/City\*'. At the bottom, there is a blue button labeled 'Ver' and a small disclaimer: 'Al hacer clic en Ver, confirma que acepta nuestra Política de privacidad.' The Pearson logo is visible in the bottom right corner.

**¿Necesitas ayuda?** Si tiene alguna pregunta o algún problema, por favor contacta con el servicio técnico de Pearson por correo electrónico en: [Soportetechnology@pearson.com](mailto:Soportetechnology@pearson.com).

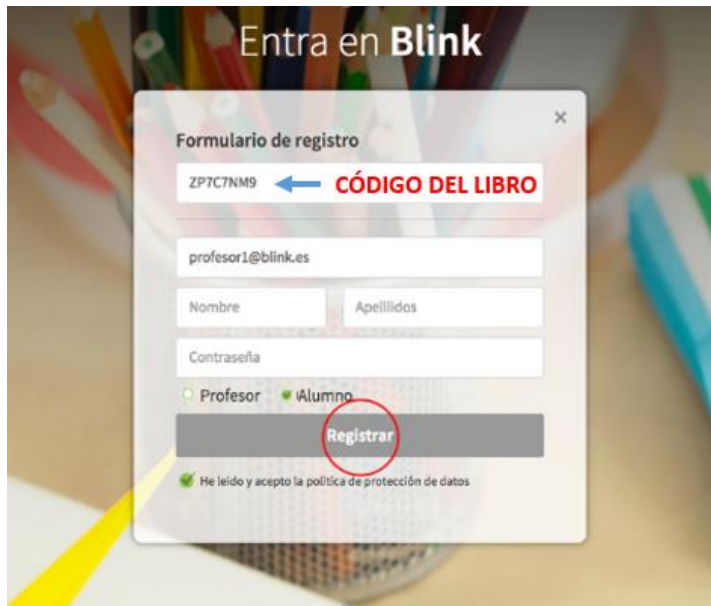
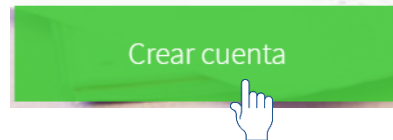
**eText Blink**

También está disponible, bajo demanda del profesor, la versión digital del Libro del Alumno en la plataforma **BlinkLearning**. Este libro digital incluye los audios integrados.

Para acceder al libro digital en BlinkLearning, por favor sigue estas instrucciones:

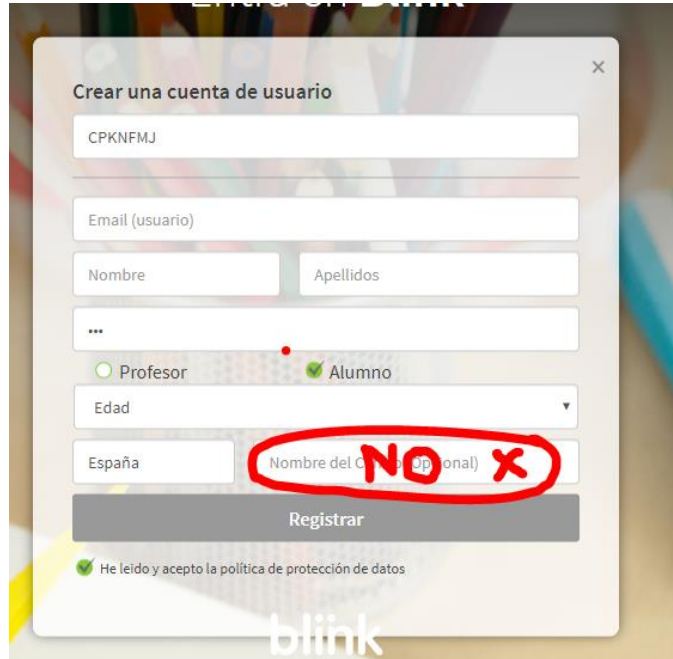
**Paso 1. Crea una cuenta.**

1. Entra en <https://www.blinklearning.com>
2. Haz clic en "Crear Cuenta".
3. Introduce el código de blink que te ha proporcionado tu profesor.

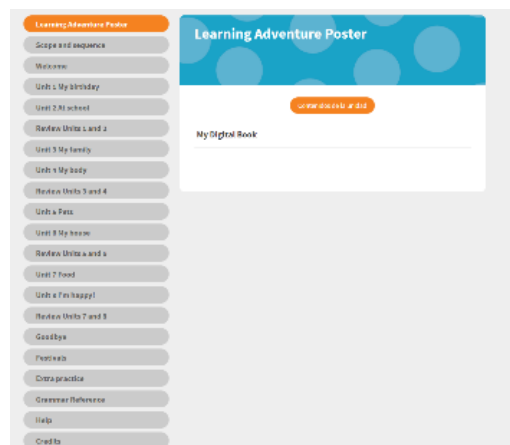



4. Completa los campos requeridos en el formulario de registro **con los datos de tu hijo/a**, el email del padre/madre/tutor, y acepta la política de protección de datos. **No incluyas el nombre de centro.**
5. Haz click en "**Registrar**"

**Recuerda: No incluyas el nombre del centro**

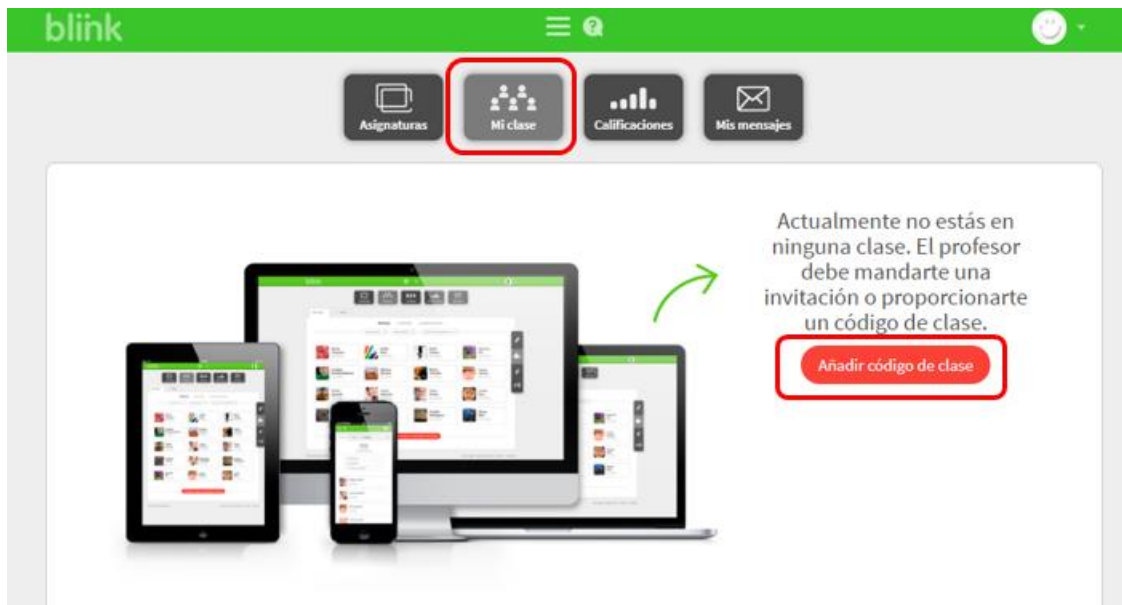


**Paso 2. Selecciona el libro** y en la siguiente pantalla ya puedes encontrar todo el material digital relacionado con el producto.



**Paso 3. Por último, únete a tu clase.** Para ello, haz clic en la parte superior de la pantalla en la sección "Mi Clase", y a continuación clic en "Añadir \*código de clase" e introduce el código que te haya facilitado el profesor.

\*Este código comienza por CL...



### ¿NECESITAS AYUDA?

Para cualquier duda o pregunta ponte en contacto con el soporte de Blinklearning ([help@blinklearning.com](mailto:help@blinklearning.com)) o escríbenos a [soportetechnology@pearson.com](mailto:soportetechnology@pearson.com)

## Island Adventure Game



Juego que motiva a los alumnos con los personajes del método, y que les permite practicar el idioma a través de juegos y retos que tienen que ir superando en cada unidad. Los niños aprenden y se divierten sin darse cuenta. El juego está incluido dentro de la web de recursos.

Paso 1. Entra en [www.poptropicaenglish.es/students](http://www.poptropicaenglish.es/students) y dirígete a la pestaña *Games*.

Paso 2. Haz clic en *Windows* o *Mac Installer* y descarga el juego.



Paso 3. Instala el juego y empieza la aventura!

¿NECESITAS AYUDA? Para cualquier duda o pregunta, por favor visita la web <http://www.MyPearsonHelp.com/pof>



## Poptropica English Word Games App

App de vocabulario que ayuda a los alumnos a aprender el vocabulario presentado en cada unidad de una manera fácil y divertida, a través de emocionantes juegos. El enlace para acceder la app está incluido en la web de recursos.







Paso 1. Entra en la App Store / Google Play.

Busca "Poptropica English World Games" y descarga la app.



Paso 2. Entra en la aplicación y selecciona "New Player".



Paso 3. Ve siguiendo las instrucciones y pulsando "Next".

Al final del proceso, pulsa "Go" y accede a la pantalla de Categorías.

Paso 4. Elige categoría y juega.

Para poder subir de nivel hay que ir consiguiendo monedas en cada juego y construir ("Build") distintas plantas dentro de cada edificio.  
Cada edificio representa un juego distinto.



Juegos:


Word Factory:

En este juego hay que unir la imagen con su nombre en inglés y decidir si es correcta o incorrecta.



Word Race:

El objetivo de este juego es saber qué letra(s) le faltan a las palabras. Hay que seleccionarlas y conseguir introducirlas en el agujero.



Word Tower:

En este juego hay que elegir la caja con el nombre que se haya pronunciado. Hay que conseguir hacer una torre hasta la marca indicada (esta marca dependerá del nivel).

