

WEEK 1st-5th June


Monday 1st June

Vamos a iniciar un repaso de cada una de las unidades. Así a partir de ahora observaréis que vamos a ir mezclando un poco de todo!!!

ARE YOU READY???. Let's go!!!

ACTIVITY 1: Look and write.

Observad este paisaje y completad las frases que hay a continuación: **mountains, clouds, sheep, river, trees.** Vais a hacer frases diciendo lo que hay, en singular y en plural; para el plural usa también el número. **Después lo coloreas!!!!**



There is a _____.

There are

ACTIVITY 2: Write things that are in your house (escribe nombres de objetos que suele haber en estas habitaciones, si no lo completas todo, no pasa nada) Intenta hacer lo mejor que puedas.

| bedroom | bathroom | living room | kitchen |
|---------|----------|-------------|---------|
| bed | | | |
| | | | |
| | | | |

Tuesday 2nd June

ACTIVITY 3: Write about a friend or family member.


Vais a escribir acerca de un amigo o un miembro de tu familia, sobre qué puede o no puede hacer. Elige HE / SHE (según de quien estés hablando, ya sabéis)

CAN

CAN'T

ACTIVITY 4:

Choose and write (elige de esta pirámide de alimentos y completa el texto. Escribe el nombre de los diferentes grupos de alimentos en inglés.



I like _____ and I don't like _____.

My mum likes _____ and she doesn't like _____.


Si tú quieres hacer alguna frase más, ÁNIMO!!!!

Wednesday 3rd June

ACTIVITY 5

Recortáis la imágenes y palabras y a buscar la pareja. **YOU CAN DO IT!!!!**

Look and match.



| | | |
|---------------------|---------------|----------------|
| trees | shorts | rock |
| lamp | bike | ball |
| strawberries | claws | glasses |