

PROTOCOLO DE ACTUACIÓN  
COVID-19



**Junta de Andalucía**

Consejería de Educación y Deporte

CENTRO	CEIP San Sebastián
CÓDIGO	29007019
LOCALIDAD	Mijas

Curso 2020/2021



El presente *Protocolo* se elabora en virtud de lo establecido en las Instrucciones 6 de julio de 2020, de la Viceconsejería de Educación y Deporte, relativas a la organización de los centros docentes para el curso escolar 2020/2021, motivada por la crisis sanitaria de la COVID-19

<b>CONTROL DE MODIFICACIONES Y ACTUALIZACIONES</b>		
<b>Nº REVISIÓN</b>	<b>FECHA</b>	<b>Descripción</b>
1	29-08-2020	Primera elaboración del Documento.
2	05-09-2020	Actualización según nuevas instrucciones.

<b>TELÉFONOS, CORREOS ELECTRÓNICOS Y DIRECCIONES DE INTERÉS</b>	
<b>Inspección de referencia</b>	
Teléfono	
Correo	
<b>Unidad de Prevención de Riesgos Laborales de la Delegación Territorial</b>	
Persona de contacto	Lucia
Teléfono	
Correo	prevencioncovid.dpma.ced@juntadeandalucia.es
Dirección	Unidad de Prevención de Riesgos Laborales Delegación Territorial de Educación y Deporte de Málaga. Avda. De la Aurora, 47 29071 Málaga
<b>Sección de Epidemiología de las Delegaciones Territoriales de Salud</b>	
Persona de contacto	Manuel Sánchez Triviño
Teléfono	
Correo	Epidemiologia.ma.csalud@juntadeandalucia.es
Dirección	
<b>Referente Sanitario</b>	
Persona de contacto	Marina Domínguez Sierra
Teléfono	
Correo	
Dirección	







ÍNDICE		
0.	Introducción.	6
1.	Composición Comisión Específica COVID-19.	7
2.	Actuaciones previas a la apertura del Centro.	7
3.	Actuaciones de educación y promoción de la salud.	12
4.	Entrada y salida del Centro.	14
5.	Acceso de familias y otras personas ajenas al Centro.	17
6.	Distribución del alumnado en las aulas y en los espacios comunes.	19
7.	Medidas de prevención personal y para la limitación de contactos. Establecimiento, en su caso, de <i>Grupos de convivencia escolar</i> .	22
8.	Desplazamientos del alumnado y del personal durante la jornada lectiva.	25
9.	Disposición del material y los recursos.	27
10.	Adaptación del horario a la situación excepcional con docencia telemática.	28
11.	Medidas organizativas para el alumnado y el profesorado especialmente vulnerable, con especial atención al alumnado con necesidades educativas especiales.	36
12.	Medidas específicas para el desarrollo de los servicios complementarios de transporte escolar, aula matinal, comedor escolar y actividades extraescolares.	38
13.	Medidas de higiene, limpieza y desinfección de las instalaciones, y de protección del personal.	43
14.	Uso de los servicios y aseos.	47
15.	Actuación ante sospecha o confirmación de casos en el Centro	48
16.	Atención al alumnado en residencias escolares y escuelas-hogar en su caso	52
17.	Organización de pruebas extraordinarias de septiembre, en su caso.	53
18.	Difusión del protocolo y reuniones informativas a las familias.	54





19.	Seguimiento y evaluación del protocolo	55
	Anexos	56

Se debe tener en cuenta que *“los centros docentes elaborarán un Protocolo de actuación COVID-19 para que los procesos de enseñanza aprendizaje se desarrollen con seguridad durante el curso escolar 2020/2021, teniendo en cuenta lo establecido en la presente Instrucción y lo que determine la autoridad sanitaria en cada momento, adaptado al contexto específico del Centro”*, conforme se establece en el punto 1 de la instrucción quinta de las Instrucciones de 06 de julio de 2020, de la Viceconsejería de Educación y Deporte, relativas a la organización de los centros docentes para el curso escolar 2020/2021, motivada por la crisis sanitaria de la COVID-19.





## **0.- INTRODUCCIÓN**

El presente Plan de Contingencia ha sido elaborado por la Comisión Específica COVID-19, regulada por las Instrucciones 6 de julio de la Viceconsejería de Educación y Deporte relativas a la organización de los centros docentes para el curso escolar 2020/2021, motivada por la crisis sanitaria de la COVID-19, del **CEIP San Sebastián de Mijas** según modelo homologado facilitado por la Consejería de Educación y Deporte.

Este documento incluye recomendaciones y directrices en relación a las medidas de prevención e higiene frente a la COVID-19 para las actividades e instalaciones del Centro, durante el curso 2020-21, las cuales podrán ser actualizadas cuando los cambios de la situación epidemiológica así lo requieran.

La adopción y seguimiento de las medidas contempladas tiene como objetivo contribuir a que docentes y personal del Centro, alumnado y familias afronten esta apertura de los Centros en el curso actual de forma segura y contribuya a reducir el riesgo de contagios, resultando fundamental la asunción individual y colectiva de responsabilidades.

Estas actualizaciones se irán recogiendo en las diferentes versiones del Plan y serán registradas en el apartado de *“Seguimiento y Evaluación del Protocolo”*.





## 1. COMPOSICIÓN COMISIÓN ESPECÍFICA COVID-19

### Composición

*(La presente composición se ajusta a lo establecido en la instrucción sexta de las Instrucciones 6 de julio de 2020, de la Viceconsejería de Educación y Deporte, relativas a la organización de las escuelas infantiles y de los Centros de educación infantil para el curso escolar 2020/2021, motivada por la crisis sanitaria del COVID-19).*

	Apellidos, Nombre	Cargo / Responsabilidad	Sector comunidad educativa
Presidencia	Vascón Campos, Jesús	Director	Equipo directivo
Secretaría	Ruiz Almendros, Mercedes	Secretaria	Equipo directivo
Miembro	Rojas Segura, Maria Laura	Jefa de estudios	Equipo directivo
Miembro	Cantos Leiva, Salvador		Profesorado
Miembro	Mota Mota, M <sup>a</sup> Lucía		Familias
Miembro	Olmedo Gómez , Maria Dolores		Ayuntamiento
Miembro	Fernández Peña, Yolanda		PAS
Miembro	Vida Torres, Minerva		Autoprotección

### Periodicidad de reuniones

N.º reunión	Orden del día	Formato
07092020	Seguimiento y evaluación Protocolo COVID-19	Telemático
05102020	Actualización protocolo COVID-19	Telemático

## 2. ACTUACIONES PREVIAS A LA APERTURA DEL CENTRO

### Medidas generales

Limpieza y desinfección del centro por la empresa de limpieza.

Limpieza de filtros de aire acondicionado.

Constitución y puesta en funcionamiento de la Comisión COVID-19





### Elaboración del protocolo COVID-19

Difusión de las distintas medidas del protocolo entre los distintos sectores de la Comunidad educativa, para que todos conozcan estas medidas.

Señalización de salidas y entradas y señalización de distancias seguras en acceso.

En las escaleras señalización flujos de subida y de bajada.

Señalización de los flujos de circulación en el interior del Centro.

Cartelería con relación de normas.

Cartelería con consejos prácticos.

Clausura de las máquinas expendedoras.

Cartelería para avisar de uso no permitido de grifos de baños para beber.

Clausura de la fuente del patio.

Avituallamiento de dosificadores de gel para cada profesorado/alumnado.

Avituallamiento de dosificadores para desinfectar en cada clase y paños desechables o papel.

Dotación de agua, jabón y papel en los baños.

### Medidas referidas a las personas trabajadoras del Centro

Sin perjuicio del cumplimiento de la normativa de prevención de riesgos laborales y de la normativa laboral, el responsable del centro adoptará las acciones necesarias para cumplir las medidas de higiene y prevención para el personal trabajador.

No podrán incorporarse a sus puestos de trabajo en los centros los siguientes trabajadores:

Personas trabajadoras del centro que estén aislados por padecer diagnóstico de COVID-19 o síntomas compatibles con el COVID-19.

Personas trabajadoras del centro que, aun no teniendo síntomas, se encuentren en período de cuarentena domiciliaria por haber tenido contacto con alguna persona con síntomas o diagnosticada de COVID-19.

Todos los trabajadores tendrán permanentemente a su disposición agua y jabón o geles hidroalcohólicos o desinfectantes con actividad virucida autorizados y registrados por el Ministerio de Sanidad para la limpieza de manos.

Adaptación de las condiciones de trabajo, incluida la ordenación de los puestos de trabajo y la organización de los turnos.

Adaptación de uso de los lugares comunes de forma que se garantice el mantenimiento de una distancia de seguridad interpersonal mínima de 1,5 metros entre los trabajadores. Cuando ello no sea posible, deberá proporcionarse a los trabajadores equipos de protección adecuados al nivel de riesgo. En este caso, todo el personal deberá estar formado e informado sobre el correcto uso de los citados equipos de protección.

Obligatorio el uso de mascarillas durante toda la jornada laboral, cuando no resulte posible garantizar la distancia de seguridad interpersonal de, al menos, 1,5 metros.

(Excepción: no será exigible para las personas que presenten algún tipo de enfermedad o dificultad respiratoria que pueda verse agravada por el uso de la mascarilla, siendo recomendable en estos casos otras medidas compensatorias).







Podrá valorarse la necesidad de otras protecciones transparentes y el uso de guantes si fuera necesario para las PT y monitores. Obligatorio para el profesorado de Educación Infantil.

Reducción al mínimo del uso de útiles o elementos comunes o que puedan ser compartidos por los trabajadores y/o docentes, tales como bolígrafos, libretas, teclados, pizarras táctiles, teléfonos, u objetos usados durante la intervención educativa o no educativa, en aquellos que no sea posible se desinfectarán entre cada uso.

Las conserjes deberán lavar y desinfectar, regularmente la ropa de trabajo. Se recomienda hacerlo a más de 60º y ciclos de lavado largos.

Todo el personal, durante su jornada laboral, observará estas medidas de forma esencial.

Sustitución del registro de asistencia de papel por uno electrónico mediante tarjetas personales.

Mamparas en secretaría y despachos con atención al público.

### **Medidas referidas a particulares, otros miembros de la comunidad educativa y empresas proveedoras, que participan o prestan servicios en el centro educativo**

Lo dispuesto en el punto anterior, será también aplicable a todos los trabajadores de empresas externas que presten servicios en el centro, ya sea con carácter habitual o de forma puntual, evitando, en la medida de lo posible, que éstos coincidan en los mismos espacios y tiempos con el alumnado.

Establecimiento de un sistema de cita previa.

Habilitación de una zona de espera.

Establecimiento de un protocolo de desinfección de las zonas utilizadas por personas ajenas al centro.

Se informará del uso obligatorio de mascarillas en todas las dependencias del Centro y los lugares donde realizar la higiene (gel hidroalcohólico o servicios con agua y jabón).

### **Medidas específicas para el alumnado**

El alumnado y sus familias no deben acudir al Centro hasta el inicio de las clases.

Se dispondrá de geles hidroalcohólicos a la entrada del centro y en las aulas para el alumnado, y se asegurará que los usen cada vez que entren o salgan de las mismas (atención en aquellos alumnos/as que se metan mucho las manos en la boca). En E. Infantil se usará gel de manos. En cualquier caso se realizarán un mínimo de 5 lavados diarios en el centro.

Los alumnos/as se lavarán las manos con agua y jabón, previamente, si éstas están sucias.

Se tendrá precaución de no dejar los geles accesibles sin supervisión.

En la organización del aula se procurará la mayor distancia posible entre las mesas o pupitres.

Uso correcto de la mascarilla en toda la jornada escolar

Contenedor en la entrada para depositar artículos no permitidos en el centro.

Cartelería para informar de las normas: no salir de clase, no cambiarse de sitio, traer agua y comida, ..., en aulas.

Cartelería para recordar medidas higiénicas en aulas y baños.





Se usará la mascarilla en todo momento por parte del alumnado a partir de 6 años. El alumnado de E. Infantil sólo la usará fuera del aula y a la entrada y salida del Centro.

### **Medidas para la limitación de contactos**

Se mantendrá en todo momento la distancia de seguridad (1,5 m. mínimo), en las zonas comunes.

Se observará la distancia social al menos 1,5 metros en las interacciones entre las personas en el centro educativo.

Se evitará la aglomeración de personal (docente, no docente o alumnado) en las entradas y salidas, para ello se han tomado las siguientes medidas:

Habilitación de dos entradas y salidas. Una peatonal con dos accesos de entrada y uno de salida. La segunda para entrada y salida de vehículos.

Establecimiento de un período de tiempo para entrar (flexibilidad de hasta una hora) de 09:00 a 09:15.

Organización del centro para el tránsito por el interior del edificio.

Salida organizada y escalonada por aulas y grupos de convivencia. Desde 13:45 a 14:00 horas.

No se realizarán actividades grupales en el interior del centro (asambleas, eventos deportivos o celebraciones).

Se establecerán normas de aforo, acomodación y uso de los espacios comunes (Biblioteca, SUM, sala de profesores)

Se eliminarán los sistemas manuales en el uso de las fuentes. Se deberá acudir con una botella de agua identificada.

Limpieza continua de manos.

Transitar lo menos posible por el centro.

### **Otras medidas**

En caso de tener sintomatología COVID-19 (fiebre, tos, malestar, etc.), no se irá al Centro y se comunicará a la dirección del Centro si los técnicos sanitarios lo consideran adecuado.

Las reuniones se harán preferentemente de manera telemática, y solo cuando el grupo a reunirse sea pequeño y si las circunstancias así lo permiten, se harán reuniones presenciales, priorizando espacios al aire libre, no cerrados o en su caso amplios y bien ventilados. manteniendo la distancia de seguridad y siempre usando mascarilla

El descanso se hará preferiblemente en el patio, guardando las distancias de seguridad y con mascarilla puesta en todo momento. Se podrá hacer uso de la sala de profesores con aforo limitado en función de su capacidad máxima y la instrucciones o normativa vigente. Se ventilará la sala de profesores cada hora, se mantendrá siempre que sea posible la distancia de seguridad y habrá al menos un punto señalizado con gel hidroalcohólico.

Cierre de la Biblioteca en el recreo. (Poner en cuarentena los libros prestados)

Limitar la manipulación de materiales de uso común en aulas específicas (tecnología, informática, música...). El aula de informática será aula de desdoble para el grupo de





convivencia de sexto, el aula de música para el nivel de cuarto. El SUM dispondrá de dos espacios, uno para el alumnado de primero y otro para el alumnado de tercero, separados por 1,5 metros. Por último segundo tendrá su aula de desdoble en la planta baja del edificio de primaria.



### 3.- ACTUACIONES DE EDUCACIÓN Y PROMOCIÓN DE LA SALUD

#### PLAN ESCUELA SALUDABLE

**Actuaciones generales a través del tratamiento transversal en las áreas/materias/módulos Actuaciones específicas.**

Se diseñarán e implementarán actividades interdisciplinares de educación y promoción para la salud en el Centro que incluyan las medidas de prevención, el bienestar emocional, la higiene y la promoción de la salud frente a COVID-19, para hacer del alumnado un agente activo y competente en la prevención y mejora de su salud y de la comunidad educativa, favoreciendo actitudes, habilidades y conocimientos que le permitan afrontar una conducta saludable de forma libre, informada y consciente.

Para ello, se abordarán aspectos básicos relacionados con la COVID-19 como son:

- **PREVENTIVOS:** los síntomas de la enfermedad, cómo actuar ante la aparición de síntomas, medidas de distancia física y limitación de contactos, uso adecuado de la mascarilla, conciencia de la interdependencia entre los seres humanos y el entorno y fomento de la corresponsabilidad en la salud propia y en la salud de los otros, prevención del estigma.
- **HIGIENE:** la higiene de manos, la higiene postural y la higiene del sueño.
- **BIENESTAR EMOCIONAL:** la empatía, la confianza, la regulación del estrés y la ansiedad, la conciencia emocional, la autonomía personal y emocional, y, en definitiva, la competencia para la vida y el bienestar definida como la capacidad de afrontar con éxito los desafíos a los que nos enfrentamos diariamente, como la COVID-19.

#### • Programas para la innovación educativa (*Creciendo en salud*)

En Andalucía el desarrollo de la educación y promoción de la salud en el ámbito educativo se impulsa a través del Programa para la Innovación Educativa, Hábitos de Vida Saludable (en adelante PHVS).

Este programa educativo, que adopta la denominación de Creciendo en Salud cuando se dirige a educación infantil, educación especial y educación primaria, tiene como objetivo: capacitar al alumnado en la toma de decisiones para que la elección más sencilla sea la más saludable, promover un cambio metodológico en el profesorado hacia metodologías activas basadas en la investigación acción participativa, favorecer y fortalecer el vínculo con la comunidad fomentando entornos más sostenibles y saludables, así como establecer redes de colaboración interprofesional.

Para el desarrollo de estos objetivos, se podrá contar con el material de apoyo del Programa que le puede ser de utilidad tanto para la concienciación de la comunidad educativa como para la elaboración de material didáctico específico en contextos de aprendizajes diversos, y ante posibles escenarios de docencia presencial como no presencial:

- Portal de Hábitos de Vida Saludable:

<https://portals.ced.junta-andalucia.es/educacion/portals/web/habitos-vida-saludable>



- Colabor@3.0 Creciendo en Salud:

<https://colaboraeducacion30.juntadeandalucia.es/educacion/colabora/web/creciendo-en-salud>

- **Otras actuaciones**

El Centro valorará la posibilidad de incluir dentro de los programas del mismo el de Creciendo en Salud.

Además, se verá la necesidad de otras formaciones respecto a afrontar el curso 20/21 para solicitar actividades al Centro de Profesorado.

Debe explicarse al alumnado y profesorado el uso correcto de la mascarilla ya que un mal uso puede entrañar mayor riesgo de transmisión. Así como información detallada del lavado correcto de manos.

Todo el personal (docente y no docente) y el alumnado del Centro deberán conocer las medidas generales establecidas para la COVID-19.

Se informará, no obstante, sobre las mismas:

- La higiene frecuente de las manos es la medida principal de prevención y control de la infección.
- Higiene respiratoria:
  - Cubrirse la nariz y la boca con un pañuelo al toser y estornudar, y desecharlo a un cubo de basura con bolsa interior. Si no se dispone de pañuelos emplear la parte interna del codo para no contaminar las manos.
  - Evitar tocarse los ojos, la nariz o la boca con las manos, ya que éstas facilitan su transmisión.
- Mantener distanciamiento físico de 1,5 metros; e incluso de 2 metros si es posible.
- Además de utilizar las medidas de protección adecuadas.

### **Otras actuaciones**

#### **Test COVID-19:**

Según anuncio de la Consejería de Educación y Deporte de la Junta de Andalucía se harán pruebas para la detección de anticuerpos SARSCoV-2/PCR a todo personal del Centro, docentes y no docentes, antes del inicio de las clases.

Si algún trabajador diera positivo, o hubiera estado en contacto con algún contagiado de COVID-19, no se incorporará a su puesto hasta que se lo indiquen las autoridades sanitarias.





#### 4. ENTRADA Y SALIDA DEL CENTRO

*(Se tendrán en consideración el documento sobre Medidas de prevención, protección, vigilancia y promoción de Salud, Covid 19, para Centros y servicios educativos docentes -no universitarios- de Andalucía. Curso 2020/2021.de la Consejería de Salud y Familias)*

##### Habilitación de vías entradas y salidas

Desde el punto de vista preventivo y en general, habrá unos recorridos en los Centros, en una sola dirección, y con una entrada y salida diferenciadas, evitando la aglomeración de personal: docente, no docente y alumnado, siempre que las características del Centro lo permitan.

- Entrada principal peatonal por la Cañada de Gertrudis. Doble entrada para infantil y primaria.

-Itinerario del alumnado de E. Infantil hasta entrada en patio y vuelta al itinerario de bajada de e. infantil y e. primaria, salida de nuevo por la Cañada de Gertrudis.

-Itinerario de entrada de alumnado de e. primaria hasta el edificio de e. primaria (rampa). Bajada por itinerario de e. primaria y e. infantil (rampa), salida de nuevo por la Cañada de Gertrudis.

- Entrada superior por la circunvalación de Mijas del transporte escolar.

##### Establecimiento de periodos flexibles de entradas y salidas

Las Instrucciones de 6 de julio de 2020 de la Viceconsejería de Educación y Deporte establecen en su apartado noveno que con el fin de evitar las aglomeraciones en las entradas y salidas, los centros docentes podrán adoptar medidas de flexibilización horaria que, en función del tamaño del centro, podrán abarcar hasta una hora, habilitándose para ello, si fuese posible, varias vías de entrada y salida. En esta organización se tendrá en cuenta, en su caso, la configuración de los *Grupos de Convivencia Escolar*

El establecimiento de períodos flexibles de entrada y salidas escalonadas al Centro puede resultar, según las características del mismo, fundamental para dar respuesta al principio rector de crear entornos seguros en los centros educativos, y a la vez es compatible con el cumplimiento de la normativa en vigor respecto a la jornada y horario escolar

La flexibilización de entradas y salidas del alumnado debe considerarse como tiempo que se dedica a la organización de los centros y a la adopción de medidas de prevención y protección, teniendo un carácter educativo y de desarrollo de hábitos de promoción de la salud, por lo que se debe considerar también como computable a los efectos de la jornada y horario escolar.

En el caso del CEIP San Sebastián será:

##### Entrada al centro escolar

EDUCACIÓN INFANTIL UNIDADES 3 AÑOS A, 3 AÑOS B, 4 AÑOS B Y AULA ESPECÍFICA DE 09:00 A 09:10.





EDUCACIÓN INFANTIL UNIDADES 5 AÑOS A, 5 AÑOS B Y 4 AÑOS A DE 09:10 H. A 09:20 H.  
PRIMARIA UNIDADES 1ºA, 1ºB, 2ºA Y 2ºB DE 09:00 H. A 09:05 H.  
PRIMARIA UNIDADES 3ºA, 3ºB, 3ºC, 4ºA, 4ºB Y 4ºC DE 09:05 H. A 09:10 H.  
PRIMARIA UNIDADES 5ºA, 5ºB, 5ºC, 6ºA, 6ºB Y 6ºC DE 09:10 H. A 09:15 H.  
LA HORA DE ENTRADA DE LOS HERMANOS/AS SERÁ LA DEL ALUMNO/A DE MENOR EDAD.

### **Salida del centro escolar**

EDUCACIÓN INFANTIL UNIDADES 3 AÑOS A, 3 AÑOS B, 4 AÑOS B Y AULA ESPECÍFICA A LAS 13:45 H.  
EDUCACIÓN INFANTIL UNIDADES 5 AÑOS A, 5 AÑOS B Y 4 AÑOS A A LAS 13:55 H.  
PRIMARIA UNIDADES 1ºA, 1ºB, 2ºA Y 2ºB A LAS 13:45 H.  
PRIMARIA UNIDADES 3ºA, 3ºB, 3ºC, 4ºA, 4ºB Y 4ºC A LAS 13:50 H.  
PRIMARIA UNIDADES 5ºA, 5ºB, 5ºC, 6ºA, 6ºB Y 6ºC A LAS 14:00 H.

### **Flujos de circulación para entradas y salidas**

Se establecerán y señalizarán distintos flujos de circulación del alumnado y profesorado del Centro, evitando la coincidencia espacial y temporal de los distintos grupos. Los flujos deben garantizar la distancia de seguridad, no obstante, la mascarilla es obligatoria en todo el Centro en especial en las zonas comunes para todo el Centro. Se realizará siguiendo la señalización correspondiente para la entrada al Centro y en función de por donde accede y en que planta se encuentra el aula. La salida se realizará siguiendo las vías de evacuación contempladas en el Plan de Autoprotección Escolar, usando las tres posibles salidas. Dicho Plan deberá modificarse ante estas circunstancias.

### **Organización del alumnado en el interior del Centro para entradas y salidas**

La organización del alumnado en el interior del Centro para las entradas y salidas deben responder a las normas establecidas con carácter general para cualquier desplazamiento en su interior, adoptándose las medidas de prevención y control necesarias ya señaladas. La circulación del alumnado en el interior del centro será en fila india y siguiendo las señalizaciones y/o las observaciones dadas.

Además de estas medidas con carácter general, el centro debe establecer los docentes que se harán cargo de la organización de las entradas y salidas de cada grupo-clase o grupo de convivencia escolar.

Se evitará la formación de entrada o salida que no se corresponda con *Grupos de Convivencia Escolar*. Se debe organizar la entrada directamente a las aulas (cada alumno seguirá un itinerario marcado en exteriores y pasillos) y las salidas directamente por grupos de convivencia al exterior (para edades sensibles comprobar previamente que los padres, tutores o algún familiar ha acudido a recoger al alumno) o al transporte escolar. Como medida más factible, si así lo determina el Centro, serán los docentes que inician la jornada escolar con el grupo-clase y aquellos que lo finalizan, los encargados de la organización de la entrada y salida acompañando al alumnado hasta el aula (en la entrada) o hasta la puerta del mismo (en la salida) para controlar que esta se realiza en las condiciones adecuadas. Es fundamental que los docentes controlen la organización





del alumnado para la entrada y salida, disponiéndose del tiempo necesario para ello e incluyéndose dentro del horario lectivo del área/materia/módulo que se imparte al inicio o al final, considerándose como contenido de carácter transversal en el desarrollo de hábitos de prevención, promoción de la salud y asunción de responsabilidad social, que tales áreas/materias/módulos contribuyen con su aportación a la adquisición de ese aprendizaje competencial.

#### **Acceso al edificio en caso de necesidad o indicación del profesorado de familias o tutores**

Las familias o tutores solo podrán entrar al edificio escolar en caso de necesidad o indicación del profesorado o del equipo directivo, cumpliendo siempre las medidas de prevención e higiene.

Se realizará siempre por el acceso Principal en edificio de primaria y previa cita.

Se habilitará mediante medidas de carácter general como: cita previa, mascarilla obligatoria, puntos de higiene, delimitación de los lugares de espera, itinerarios en el Centro. Se evitará siempre que sea posible la coincidencia con la entrada y salida del alumnado.

#### **Otras medidas**

Delimitar e informar a los familiares y a los usuarios del transporte escolar de las zonas de recogida y espera del alumnado y de las medidas en el transporte escolar (mascarillas obligatorias), servicio de comedor, aula matinal y actividades extraescolares.







## 5. ACCESO DE FAMILIAS Y OTRAS PERSONAS AJENAS AL CENTRO

Las familias deberán tener activa su cuenta de IPasen para la comunicación con el centro.

Las familias deberán asegurarse de que en la ficha de su hijo/a en Séneca aparece un número de teléfono siempre operativo y un correo electrónico.

Las familias tendrán en cuenta que si observa que su hijo/a tiene síntomas compatibles al COVID-19 no puede acudir al centro.

Las familias deben comunicar, inmediatamente, al centro si su hijo fuera un caso confirmado.

Se recomienda a las familias lavar diariamente la ropa del alumnado.

Las familias deberán cuidar el estado y uso correcto de la mascarilla de su hijo/a.

### Medidas de acceso de familias y tutores legales al Centro

Durante este curso, de manera excepcional, se limitará el acceso al Centro de cualquier personal que no sea estrictamente necesario.

Las familias que necesiten acudir al Centro por algún motivo que no pueda ser tratado por teléfono, lo harán bajo cita previa y con todas las medidas de precaución vigentes (mascarilla, higiene de manos y distancia interpersonal).

Como norma general, las familias no podrán acceder al centro.

Sólo podrán entrar al edificio escolar en caso de necesidad o indicación del profesorado o del equipo directivo, cumpliendo siempre las medidas de prevención e higiene.

Si deben acompañar a su hijo/a, observarán un orden de acercamiento a la puerta de acceso al centro. Procurarán mantener la distancia física de seguridad con las personas de alrededor.

La atención al público se realizará en horario distintos al de entradas y salidas, mediante cita previa (solicitando dicha cita por IPasen al tutor/a correspondiente o mediante los números de teléfono siguientes ( 951 269804/03 y 670949732 ).

Las tutorías se realizarán, preferentemente por vía telemática. Si fuera necesaria la presencia de las familias, se realizarán por la tarde, en el horario prefijado por el centro. Deberán venir provistos de mascarillas, realizar higiene de manos tanto a la entrada como a la salida y seguir las normas de higiene establecidas en este documento.

En caso de tener que venir a recoger a su hijo por un posible contagio de Coronavirus, deberán esperar en la puerta de acceso al edificio, sin entrar. Será la persona encargada de estar con el niño/a en la sala de aislamiento quien lo acompañe y lo entregue a la familia.

### Medidas de acceso de particulares y empresas externas que presten servicios o sean proveedoras del Centro

Todo personal ajeno al Centro y que preste un servicio en el mismo deberá en todo momento respetar las normas de higiene respiratoria e higiene personal (uso de mascarilla obligatorio en todo el Centro e higiene de manos).

En caso de que el Centro tenga aprobado un proyecto para asociaciones ajenas al mismo, tendrán que solicitar hacer uso de las instalaciones respetando los requisitos de





seguridad que se establezcan, tanto en lo referente a su personal como en la atención al alumnado siempre que no se altere el normal funcionamiento y la seguridad de los mismos.

La persona visitante acudirá al centro ante demanda concreta. Deberán venir provistos de mascarillas, realizar higiene de manos tanto a la entrada como a la salida y seguir las normas de higiene establecidas en este documento.  
Quedará constancia de su acceso al centro.

### **Otras medidas**

Se informará por parte del Centro a proveedores, empresas de servicios, familias y tutores mediante instrucciones fáciles y entendibles (pictogramas, gráficos, etc.).

Las direcciones de los Centros podrán exigir a las empresas que trabajan en los mismos los protocolos que sus trabajadores van a seguir (Coordinación empresarial, comunicar a la UPRL y pedir asesoramiento si procede).





## 6. DISTRIBUCIÓN DEL ALUMNADO EN LAS AULAS Y EN LOS ESPACIOS COMUNES

**Medidas para *Grupos de Convivencia Escolar* (pupitres, mobiliario, flujos de circulación dentro del aula, aforo de espacios del aula...)**

El grupo de convivencia será definido por el centro educativo. Serán los siguientes:

- Infantil 3 años A, 3 años B y 4 años B.
- Infantil 4 años A, 5 años A y 5 años B.
- Primero A y B.
- Segundo A y B.
- Tercero A, B y C
- Cuarto A, B y C
- Quinto A, B y C
- Sexto A, B y C

Los pupitres estarán separados lo máximo posible dentro del aula. Todo el mobiliario individual será de uso exclusivo de cada alumno/a, teniéndose que desinfectar según su uso, al menos al inicio y finalización de su actividad o al menos dos veces al día.

Se podrá establecer un recorrido fijo por el aula siempre que esta disponga de dos o más puertas, el aforo en todo momento del grupo de convivencia será aquel que la organización y funcionamiento del Centro haya calculado para reducir al mínimo el riesgo de contagio.

El alumnado más vulnerable deberá mantener la distancia con el resto de los compañeros lo máximo posible. El personal que deba acercarse a ellos lo hará siempre con las máximas medidas de higiene y seguridad, tratando de mantener la distancia y con los equipos de protección necesarios.

Todos los grupos de convivencia garantizarán las medidas higiénicas en sus espacios.

En la organización de salidas del aula a recreo o zonas comunes hay que tener en cuenta que cada grupo de convivencia no coincidirá en espacio con otros grupos del Centro.

**Medidas para otros grupos clase (pupitres, mobiliario, flujos de circulación dentro del aula, aforo de espacios del aula...)**

Deberá de limitarse el aforo respetando la distancia de seguridad vigente, respetando la debida ventilación y observando las medidas higiénicas previstas según normativa vigente.

Según las instrucciones relativas a la organización de los centros docentes para el curso escolar 2020/2021, en las aulas ordinarias se distribuirán grupos de un mismo curso, con número similar de alumnos; organizadas en filas orientadas en una misma dirección con la mayor distancia entre pupitres usando obligatoriamente mascarilla para el alumnado de primaria, el alumnado de menor de 6 años no es obligatorio el uso de mascarillas en el aula; reduciendo al máximo los desplazamientos del alumnado durante el desarrollo de la clase. Es obligado el uso de la mascarilla durante toda la jornada escolar para el alumnado mayor de 6 años, de 3 a 6 años siempre que salga de su aula y a la entrada y salida del centro.

**Normas de aforo, acomodación y uso de espacios comunes**

- Gimnasio





Según las necesidades de nuestro Centro se adecuará como un aula del grupo de convivencia de segundo.

También se contempla su uso para el servicio de comedor, también para dos grupos de convivencia separados por 2 metros.

Las actividades deportivas de las clases de educación física se deben hacer en espacios al aire libre o no cubiertos.

- **Biblioteca**

Se utilizará como aula del grupo de convivencia de cuarto. Se utilizará siempre la mascarilla. Prever pautas de ventilación y L+D y desinfección de manos antes de entrar. Permanecerá cerrada en los recreos. Se suspende el préstamo individual de libros.

- **Salón de usos múltiples**

Se garantizará la distancia de seguridad limitando el aforo. Entre usuarios deberá haber 1,5 metros de separación en todos los sentidos. Se utilizará como aula del grupo de convivencia de primero y tercero separados por 2 metros. El uso de la mascarilla es obligatorio. Prever pautas de ventilación y L+D y desinfección de manos antes de entrar.

- **Aula de informática**

Será utilizada por el grupo de convivencia escolar de sexto y se mantendrán las mismas normas que su aula habitual, después del uso de la misma se procederá a su desinfección para que entre otro grupo.

Al ser un aula donde entran grupos distintos, aunque el grupo sea de convivencia, se recomienda el uso de mascarilla, así como la desinfección de manos al entrar así se evitará la desinfección del puesto cada hora.

Se recomienda utilizar lo menos posible, para evitar los desplazamientos por el Centro al aula de informática.

- **Aulas de música**

Será utilizada por el grupo de convivencia de quinto.

En caso de ser utilizada se mantendrán las medidas de limpieza y desinfección después de cada uso.

Al ser un aula donde entran grupos distintos, aunque el grupo sea de convivencia, se recomienda el uso de mascarilla, así como la desinfección de manos al entrar así se evitará la desinfección del puesto cada hora.

- **Aulas de refuerzo y apoyo**

Será utilizada por dos alumnos siempre que pertenezcan al mismo grupo de convivencia, uso de mascarilla obligatorio. En todo momento el personal que se encuentre en dicha aula deberá utilizar mascarilla FFP2, sin válvula de exhalación.





Después de cada clase se procederá a limpieza y desinfección de las superficies afectadas.

- **Aula de audición y lenguaje**

En todo momento el personal que se encuentre en dicha aula deberá utilizar mascarilla FFP2, sin válvula de exhalación, y en caso de necesidades como con el alumnado sordo, pantalla protectora.

No obstante, si los docentes tienen que interrelacionarse con el alumnado se podrá poner una mampara en su lugar de trabajo, siempre que sea necesario.

Después de cada clase se procederá a limpieza y desinfección de las superficies afectadas.

Al ser un aula donde entran grupos distintos, aunque el grupo sea de convivencia, se recomienda el uso de mascarilla, así como la desinfección de manos al entrar así se evitará la desinfección del puesto cada hora.

Si la actividad no lo permitiera asegurar la distancia de seguridad aunque haya la necesidad de hacer turnos.

- **Tutorías:**

Para su realización se promoverá el uso de medios telemáticos o telefónicos. Si no fuera posible y su realización tuviera que ser presencial, se mantendrá la distancia de seguridad de 1,5 metros y se procederá al uso de mascarilla de protección. Siempre en horario no lectivo.

Limpiar y desinfectar de forma más frecuente las superficies con probabilidad de contaminarse con patógenos, incluyendo las que se encuentran más próximas al alumno/progenitores y que se tocan con frecuencia, extremar la limpieza de los espacios (pomos, puertas, aseos, etc.), salvo que se laven con agua y jabón o con gel hidroalcohólico antes de entrar a la sala de tutorías.

- **Servicio de cafetería**

No procede.

- **Otros espacios comunes**

Se priorizarán, en la medida de lo posible, el uso de los espacios al aire libre.

Se utilizarán preferentemente las escaleras. El ascensor se limitará el uso al mínimo imprescindible. Cuando sea necesario utilizarlo, sólo por un profesor/a y un alumno/a manteniendo la distancia máxima y usando las mascarillas.

Los recreos en primaria serán 2 y cada vez habrá tres zonas diferenciadas y separadas por grupos de convivencia. De modo que en cada turno de recreo habrá tres grupos de convivencia separados por una distancia de 1,5 metros.

Los recreos en infantil serán dos uno por cada grupo de convivencia.





## 7. MEDIDAS DE PREVENCIÓN PERSONAL Y PARA LA LIMITACIÓN DE CONTACTOS.

### Condiciones para el establecimiento de *Grupos de Convivencia Escolar*

Se establecerán por curso salvo en infantil que estarán formados por dos cursos distintos cada uno. Seis grupos de convivencia en primari y dos en infantil.

En caso de duda se consultará a la Inspección de Educativa.

### Medidas para la higiene de manos y respiratoria

- Se dispondrá de geles hidroalcohólicos a la entrada del centro y en las aulas, siempre bajo supervisión.

- El alumnado no podrá compartir objetos o material escolar.

- El alumnado no podrá cambiar de mesa o pupitre durante cada jornada.

- Se recomendará el lavado diario de la ropa del alumnado.

- El profesor/a que se vea involucrado en la atención a un alumno/a con síntomas asociados a su enfermedad crónica o rara, deberá actuar con las medidas de protección necesaria (guantes, mascarillas, pantallas faciales, ...)

### Higiene respiratoria:

- Cubrirse la nariz y la boca con un pañuelo de papel al toser y estornudar, y desecharlo a un

cubo de basura con bolsa interior. Si no se dispone de pañuelos emplear la parte interna del codo para no contaminar las manos.

- Evitar tocarse los ojos, la nariz o la boca, con las manos.

- El alumnado usará mascarillas higiénicas en sus desplazamientos y circulación dentro del centro hacia o desde el aula asignada, salvo las excepciones previstas ( problema de salud acreditado que lo desaconseje o alguna necesidad de apoyo educativo reconocida que pueda interferir en su uso o bien presenten alteraciones de conducta que hagan inviable su utilización siendo recomendable en estos casos otras medidas compensatorias).

### Medidas de distanciamiento físico y de protección

Mantener en todo momento la distancia de seguridad de 1,5 metros, siempre se utilizará las mascarilla en el alumnado con edad superior a 6 años y en el alumnado con edad inferior a 6 años fuera de su aula y en los desplazamientos de entrada y salida.

- Deberá explicarse el uso correcto de la mascarilla ya que un mal uso puede entrañar mayor riesgo de transmisión.

- Se priorizarán en la medida de lo posible, el uso de los espacios al aire libre.

-Cuando se realicen actividades deportivas, lúdicas o de ocio, se llevarán a cabo en espacios

abiertos y mediante actividades que no favorezcan el contacto directo entre el

alumnado y se procurará el uso de elementos individuales o que no requieran

manipulación compartida con las manos. En aquellos casos excepcionales donde no sea posible realizarlas en espacios abiertos, se

evitarán las actividades que requieran o conlleven actividad física.

### Medidas para atención al público y desarrollo de actividades de tramitación administrativa



Para realizar las gestiones administrativas, siempre que no se puedan realizar vía telemática, se hará con cita previa, evitando la aglomeración.

Debe mantener la distancia social de 1,5 metros en los espacios de trabajo, despacho de secretaría y despachos, conserjería, office, etc.

Si se manipula papel u materiales desinfectarse las manos con gel hidroalcohólico con frecuencia o utilizar guantes desechables.

En los puestos de atención al público se usará mampara de protección además de uso de mascarilla y gel hidroalcohólico o guantes por el personal que realizase esa tarea en cada momento.

Se minimizará la manipulación de documentación. Al manejar la documentación aportada por el usuario se extremará la higiene de manos y se evitará tocarse los ojos, nariz o boca con las manos. Se aconseja que para la entrega y/o recogida de documentación, se haga uso de una bandeja. Se tendrá un spray con desinfectante para aplicar en el interior de la bandeja cuando se retiren los documentos entregados. Una vez concluido el registro se desinfectarán las manos.

No se dispondrá de bolígrafos en las mesas de atención al público. No se debe prestar bolígrafos de uso personal a los usuarios. En el caso que se pongan a disposición de los usuarios bolígrafos serán para su uso exclusivo y deberán desinfectarse tras su uso.

La atención al público en los centros docentes se organizará en horarios distintos a los de entrada y salida del alumnado, estableciéndose como pauta general la cita previa, articulándose los procedimientos oportunos para ello, a través de distintas vías de comunicación (telefónica, correo electrónico, IPasen, etc....).

La franja horaria de atención al público será entre las 9:30 y las 11:00 horas.

### **Otras medidas**

En los desplazamientos por el Centro se utilizará mascarilla en todo momento.

En el caso de ordenanzas, que deben manipular correo, paquetes, documentos, fotocopidora, teléfonos, puertas, ventanas, etc. se debe intensificar el lavado de manos, debiendo utilizar mascarillas, y recomendándose el uso guantes durante la realización de este tipo de tareas.

En el caso de que el Centro disponga de cocina, el personal de la misma deberá utilizar en todo momento mascarillas y guantes. También las monitoras de los distintos servicios del centro, comedor, aula matinal, transporte y actividades extraescolares.

Además, deberán extremarse las medidas de higiene de manos, así como las de limpieza y desinfección de los distintos espacios de trabajo. Extremar la limpieza de los espacios (pomos, puertas, aseos, etc.). Se recomienda que el alumnado acuda al Centro con una





botella u otro dispositivo similar con agua potable, preferiblemente identificado. No se hará uso de las fuentes del patio en ningún momento.







## 8. DESPLAZAMIENTOS DEL ALUMNADO Y DEL PERSONAL DURANTE LA JORNADA LECTIVA

### Flujos de circulación en el edificio, patios y otras zonas

Se procurará en todo momento que los desplazamientos se hagan de manera ordenada. Se seguirán los itinerarios de circulación por las zonas comunes del edificio, para poder garantizar la distancia de seguridad.

Cada tutor/a es responsable de su grupo y debe velar porque ningún alumno/a vaya por el Centro sin supervisión de un adulto.

El Centro dispone en el edificio de primaria de tres entradas diferenciadas para los distintos grupos de convivencia:

Puerta oeste para los grupos de cuarto, quinto y sexto.

Puerta central para el grupo de tercero.

Puerta este para primero y segundo.

En el edificio de infantil sólo se encuentra una entrada para los dos grupos de convivencia.

Se deben utilizar fijando un solo sentido de movimiento para evitar aglomeraciones, con un flujo único de personas. Dicho flujo está señalizado y puesto en conocimiento de todos los usuarios del Centro (trabajadores/as, alumnado, tutores y progenitores, empresas de servicios, etc). El principio fundamental por el que nos debemos regir es el de evitar en todo momento las aglomeraciones para lo cual las entradas y salidas escalonadas es la solución.

En el patio se establecen tres zonas en primaria donde el recreo se hará por *Grupos de Convivencia Escolar*. Se separarán al menos por 1,5 metros, para diferenciar los distintos grupos de convivencia. Hay dos recreos separados por 5 minutos.

En el patio de infantil hay dos recreos, uno para cada grupo de convivencia separados por 5 minutos. El espacio no estará dividido por zonas, sólo habrá una.

Los espacios dispondrán de papeleras para el uso de cada grupo de convivencia, y al ser una zona común es obligatorio el uso de mascarillas y mantener la distancia de seguridad.

### Señalización y cartelería

El Centro utiliza señales y pictogramas para recordar continuamente las normas, tanto al alumnado como al personal del Centro, siendo básico a la hora de realizar dicha señalización los principios básicos de limitación de contactos y medidas de prevención personal:

- Distancia de seguridad
- Uso de mascarilla
- Dirección
- Ocupación etc.





Se colocará en el suelo la señalización correspondiente para la entrada al Centro. Esta señalización se realizará en función de la puerta por donde se accede y en que planta se encuentra el aula.

En cada dependencia del Centro se colocará un plano con las vías de evacuación contemplada en el Plan de Autoprotección Escolar, usando una de las tres salidas disponibles para la salida del Centro.

Planos en las aulas para indicar las vías para salir al patio en los recreos.

Carteles informativos sobre higiene de manos en los aseos.

Carteles indicativos de los extintores.

Carteles con infografía relativa al Covid-19.





## 9. DISPOSICIÓN DEL MATERIAL Y LOS RECURSOS

### Material de uso personal

Todo el personal del Centro utilizará mascarilla y en todo momento habrá gel hidroalcohólico en todas las dependencias del Centro (aulas, sala de profesores, dependencias de uso común, conserjería, *hall*, etc.).

No es obligatorio el uso de mascarillas en los menores de 6 años salvo los casos anteriormente descritos o en caso de cambio de normativa.

En caso de que el alumnado deba utilizar “babi” se deberá llevar a diario para lavarlo en casa.

Con carácter general el alumnado no podrá compartir sus objetos y material escolar personal entre ellos.

### Material de uso común en las aulas y espacios comunes

Se dispondrá de gel hidroalcohólico y mascarillas en las zonas comunes, así como la zona de entrada.

Se pondrá a disposición del alumnado del jabón o gel hidroalcohólico necesarios.

Por el Centro se distribuirán papeleras con tapa y pedal para recoger el material, mascarillas, papeles, etc.

Los lugares donde se disponga de geles en las entradas de las aulas y zonas comunes estarán señalizados y serán accesibles.

El responsable del mantenimiento será el coordinador Covid.

Se evitará que el alumnado comparta material de uso común, procurando que no cambie de mesa, silla o pupitre durante cada jornada.

### Dispositivos electrónicos

Serán de uso individual por cada alumno/a y personal docente. Si no fuera posible, después de ser utilizado por cada usuario, se seguirán las normas de desinfección para cada material o recurso.

### Libros de texto y otros materiales en soporte documental

Todos los libros, material y demás soporte serán de uso individual, en formato electrónico para casa, de esta manera se dejará en clase el formato papel cuando sea posible ( brecha digital ).

Se puede dejar el material en el aula para evitar posible contagio, siempre y cuando se dispongan de herramientas telemáticas.

Se prohibirá que el alumnado comparta libros de texto y otros soportes documentales, independientemente que sean de su propiedad o que pertenezcan a la Biblioteca del Centro (esto último si se considerase viable el préstamo de libros en el presente curso).

### Otros materiales y recursos

Se dispondrá en E. infantil de material auxiliar que además de los materiales de uso personal (mascarillas) deberá tener a disposición de los usuarios: pantallas faciales y guantes.





## 10. ADAPTACIÓN DEL HORARIO A LA SITUACIÓN EXCEPCIONAL CON DOCENCIA TELEMÁTICA

Ante la posibilidad de una nueva suspensión de la actividad docente presencial durante el curso 2020/2021 por la evolución de la pandemia provocada por la COVID-19 es necesario contar desde el inicio del curso con una organización y planificación que permita detectar y afrontar los aprendizajes imprescindibles que haya que reforzar del curso anterior y una transición factible a la enseñanza no presencial, si esta fuera necesaria. Con esta finalidad, deberemos adaptar el Plan de Centro a las nuevas circunstancias, estableciendo las estrategias organizativas necesarias y elaborar las programaciones didácticas contemplando tanto su implementación en el marco de docencia presencial como de docencia no presencial, en el supuesto en que se tuviera que llevar a cabo esta modalidad.

La redacción, coordinación y actualización de dicho documento será responsabilidad del Equipo Directivo, informado el Claustro de Profesorado y aprobado en el Consejo Escolar del Centro.

### **Adecuación del horario lectivo para compatibilizarlo con el nuevo marco de docencia**

En el supuesto que la autoridad competente determinara la suspensión de la actividad lectiva presencial para uno o varios *Grupos de Convivencia Escolar* del Centro o para todo el alumnado del mismo, la organización de la atención educativa se adaptará a la enseñanza a distancia, para lo que se tendrá en cuenta:

- El desarrollo de las programaciones adaptadas a la docencia no presencial, con los reajustes necesarios en lo que corresponda a la priorización de contenidos y objetivos, las modificaciones de las actividades y la nueva temporalización.
- Nueva distribución horaria de las áreas/materias/módulos que permita una reducción de la carga lectiva compatible con el nuevo marco de docencia no presencial. En consecuencia, no corresponde trasladar el mismo horario y carga lectiva del marco presencial a la docencia no presencial.
- Priorización del refuerzo en los aprendizaje y contenidos en desarrollo sobre el avance en los nuevos aprendizajes y contenidos.

Los Centros y los Equipos Docentes en particular llevarán a cabo todas la modificaciones y reajustes en sus programaciones teniendo en consideración las características de su alumnado. Manteniendo en la misma programación la enseñanza presencial y no presencial.

### **Adecuación del horario individual del profesorado para realizar el seguimiento de los aprendizajes alumnado y atención a sus familias**

Las modificaciones en el horario de las áreas/materias/módulos, así como en la atención al alumnado por vía telemática, supondrá a su vez, una modificación en las tareas y funciones a desarrollar por el profesorado (impartir docencia telemática, corrección de tareas, preparación de actividades, reuniones de coordinación, etc...) pero no una modificación en su horario individual.

En caso de situación excepcional de docencia telemática, el horario alternativo individual del profesorado deberá contemplar horas concretas para realizar el seguimiento de los aprendizajes del alumnado y la atención a sus familias.





### **Adecuación del horario del Centro para la atención a necesidades de gestión administrativa y académicas de las familias y, en su caso, del alumnado**

En caso de situación excepcional de docencia telemática, el Centro establecerá un horario de atención a las familias alternativo de 9:30 a 11:00.

### **Otros aspectos referentes a los horarios**

Con carácter general el principio fundamental es permitir el desarrollo de los procesos de enseñanza-aprendizaje en un marco de docencia no presencial, por el tiempo excepcional que las autoridades competentes determinen y con las adaptaciones que correspondan, siendo conscientes de las posibles limitaciones que dicho contexto pueda suponer, pero con el objetivo de continuar con el servicio esencial que presta el centro educativo.

Se establecerán normas para el uso de videoconferencias (no más de 2 al día y con una duración total no mayor de 100’)

## **INSTRUCCIONES DE INSPECCIÓN Y PLANIFICACIÓN. MEDIDAS PREVENTIVAS DE TELETRABAJO PARA EL PERSONAL DEL CENTRO**

### **Introducción**

Tal y como queda de manifiesto en la “Medidas de prevención, protección, vigilancia y promoción de la salud COVID-19, para Centros y servicios educativos docentes (no universitarios) de Andalucía para el curso 2020/2021” de 29 de junio de 2020 elaborado por la Consejería de Salud y Familias, los centros educativos tienen un papel fundamental en el desarrollo de la infancia y de la sociedad en general. El derecho a la



educación y el derecho a la protección de la infancia deben ser una prioridad en la recuperación tras la crisis.

La justificación para el cierre de escuelas se basó en la efectividad de esta medida en el contexto de las epidemias de gripe estacionales o de gripe pandémica, sin embargo, este efecto no está tan claro en el caso del SARS-CoV-2. A pesar de que aún no contamos con suficientes pruebas para medir el efecto del cierre de las escuelas sobre el riesgo de transmisión de la enfermedad, las consecuencias adversas que tiene para la seguridad, el bienestar y el aprendizaje de los niños están bien documentadas.

El cierre de los centros educativos ha tenido como máxima consecuencia, en un primer momento, la necesidad de plantear una educación a distancia. Esta estrategia ha podido resolver una situación con la que la mayoría de los países se encontraron y a la que hubo que dar respuesta de forma inmediata sin tiempo suficiente para una adecuada planificación. Sin embargo, la educación a distancia no sustituye el aprendizaje presencial y la socialización y desarrollo que permite el entorno escolar y la interacción con los docentes y entre alumnos/as.

Según indican las Instrucciones de 6 de Julio de 2020, de la Viceconsejería de Educación y Deporte, desde el 1 de septiembre de 2020, de forma general, todo el personal se incorporará en la modalidad de trabajo presencial en los Centros y servicios educativos, dando instrucciones para elaboración de este protocolo de actuación COVID-19 y contemplando las siguientes situaciones:

a) Situación de docencia presencial, ajustada al protocolo de actuación específico.

b) Situación excepcional con docencia telemática.

Como consecuencia de estas medidas adoptadas por el Gobierno de España y, en consecuencia, por la Junta de Andalucía mediante Orden de 15 de marzo de 2020, por la que se determinan los servicios esenciales de la Administración de la Junta de Andalucía con motivo de las medidas excepcionales adoptadas para contenerla COVID-19, se estableció con carácter general la modalidad no presencial para la prestación de servicios.

La modalidad no presencial para la prestación de servicios de los empleados públicos no está contemplada dentro del sistema organizativo de la Junta de Andalucía, apareciendo por tanto una nueva modalidad de actividad laboral, el trabajo a distancia.

Por otro lado el Real Decreto Ley 8/2020 y en su artículo 5, párrafo tercero dice textualmente "Con el objetivo de facilitar el ejercicio de la modalidad de trabajo a distancia en aquellos sectores, empresas o puestos de trabajo en las que no estuviera prevista hasta el momento, se entenderá cumplida la obligación de efectuar la evaluación de riesgos, en los términos previstos en el artículo 16 de la Ley 31/1995, de 8 de noviembre, de Prevención de Riesgos Laborales, con carácter excepcional, a través



de una autoevaluación realizada voluntariamente por la propia persona trabajadora.". Para ello, se puede utilizar, si procede, el cuestionario situado en el Anexo IV.

Asimismo, en el presente documento informativo se recogen recomendaciones generales a tener en cuenta en la modalidad de trabajo no presencial, durante la situación excepcional planteada con motivo del COVID-19, no debiendo por tanto considerarse como una guía aplicable a las situaciones donde las personas trabajadoras vengan realizando teletrabajo de forma ordinaria, y un enlace a la página de la Consejería de Salud y Familias de la Junta de Andalucía, para estar informados y conocer las recomendaciones para prevenir los contagios de SARS-CoV-2, así como las últimas noticias oficiales al respecto.

### **Equipos de trabajo**

- Teléfono móvil
- Ordenador de sobremesa o portátil con conexión wifi y/o conexiones VPN

### **Riesgos asociados al teletrabajo**

- Riesgos generales del espacio de trabajo.
- Riesgos ergonómicos.
- Riesgos derivados de agentes físicos (iluminación, temperatura) como la fatiga visual o el discomfort térmico, por ejemplo.
- Riesgos organizacionales y psicosociales que pueden derivar del aislamiento, tecnoestrés, estrés laboral, etc.

### **Recomendaciones respecto al lugar de trabajo (domicilio)**

- Se debería poder separar fácilmente entorno de trabajo y familiar, existiendo unas normas para pasar de uno a otro, y estableciendo un horario de trabajo y descanso.
- Ubicarse en una habitación segura, con espacio suficiente, y dotada de mesa, silla e iluminación adecuada. Sería conveniente que dispusiera de luz natural, y que el ruido, tanto externo como de la casa, fuese el menor posible.
- Mantener el orden y la limpieza, respetando los lugares de paso para evitar riesgos de caída, golpes, de igual manera para evitar los riesgos de contactos eléctricos e incendios evitar la sobrecarga de los enchufes.
- Controlar a ser posible la temperatura y la renovación del aire.

### **Riesgos relacionados con el uso de pantallas de visualización de datos.**

- Carga física (aspectos ergonómicos del puesto de trabajo, silla, mesa, altura de la pantalla, etc.)
- Fatiga visual (luz de frente o de espaldas, altos contrastes, luz natural deficiente parpadeos, etc.)
- Carga mental (dificultad en el manejo de aplicaciones, pausas para descansar, calidad del aire interior, etc.)



## Recomendaciones generales

- ✓ Mesa o superficie de trabajo, mejor si es mate para evitar reflejos, con suficiente espacio para colocación de la pantalla, teclado, documentos y materia accesorio. Es recomendable que exista espacio suficiente bajo la mesa para descansar las piernas cómodamente. Es importante dejar espacio suficiente delante del teclado para que el trabajador apoye los brazos y las manos, evitando así las “muñecas al aire” que provocan a la larga una carga estática de las extremidades superiores.
- ✓ Es importante mantener la espalda erguida y una adecuada sujeción lumbar.
- ✓ Silla estable, a ser posible con altura regulable y apoyo de la zona lumbar. Mejor si tuviera reposabrazos para reducir la carga muscular zona cuello y hombro.
- ✓ Así mismo, habitualmente se recomienda reposa muñecas para reducir la carga estativa en brazos y espalda, así como reposapiés o algún objeto que haga su función para que mantengamos piernas y antepiernas a 90°
- ✓ Preferencia por la iluminación natural, complementándose con artificial.
- ✓ Colocación de la pantalla del ordenador de forma perpendicular a las ventanas (en ningún caso de frente o de espaldas) para evitar deslumbramientos y reflejos. Igualmente ubicar los puestos de trabajo para que los ojos no queden situados frente a una ventana o frente a un punto de luz artificial que le pueden producir deslumbramientos directos. Si esto no fuera posible, atenuar la entrada de luz por medio de persianas, cortinas o estores.
- ✓ Es conveniente que la pantalla sea orientable e inclinable y poderse ajustar si es posible la luminosidad y el contraste entre los caracteres y el fondo de la pantalla y adaptarlos a las condiciones del entorno.
- ✓ Colocación de la pantalla a una altura adecuada, de tal manera que los ojos estén a una altura comprendida dentro del tercio superior de la pantalla cuando estamos sentados frente a ella, colocación de la pantalla, el teclado y los documentos a una distancia similar de los ojos para evitar la fatiga visual y los giros de cuello y cabeza. La distancia recomendada de lectura de la pantalla con respecto a los ojos del trabajador es entre 40-55 cm.
- ✓ Introducción de pausas que permitan la recuperación de la fatiga y reducir el tiempo máximo de trabajo ante una pantalla (paseos cortos y cambio de actividad de 10 minutos cada 40 ó 50 minutos de trabajo aproximadamente).





- ✓ Relaja la vista mirando hacia lugares alejados: el cambio de enfoque ayuda a relajar los músculos oculares.
- ✓ En cuanto a los ordenadores portátiles, debido al reducido tamaño de la pantalla y el teclado integrado, se recomienda conectarlo, a ser posible, a un monitor y teclado independientes. Nunca utilizarlos sobre las piernas para que su cuello no permanezca excesivamente flexionado.
- ✓ Si se va a utilizar tablets durante un tiempo prolongado, es importante colocarlas sobre una mesa u otra superficie elevada. Nunca sobre las piernas para que tu cuello no permanezca excesivamente flexionado. Dispón de objetos como atriles o fundas que permitan un adecuado ángulo de inclinación de las mismas. Recurre a sistemas de predicción de palabra o de dictado para reducir el número de pulsaciones en el teclado.

#### **Riesgos psicosociales específicos relacionados con el trabajo a distancia.**

- Aislamiento (ausencia de compañeros/as, ausencia de reuniones, falta de comunicación, etc).
- Estrés laboral y sobrecarga de trabajo por exceso de jornada de trabajo.
- Incertidumbre por el momento que se vive en España con el Coronavirus.
- Tecnoestrés.

#### **Recomendaciones generales**

- ✓ Con relación a los riesgos asociados al aislamiento, suele recomendarse como conveniente prefijar reuniones entre el teletrabajador y los componentes de su servicio, jefatura directa, o sesiones de formación y consulta y/o colaborar en un grupo de whatsapp del personal del trabajo. De esta manera, se consigue estar al día en cuestiones propias del trabajo, de la organización de su servicio, se fomenta el sentido de pertenencia a una organización, y se previenen problemas derivados de la soledad, el aislamiento, e incluso el sentimiento de “no importante”.
- ✓ Organiza tu tiempo y prográmate períodos de trabajo determinados que te permitan mantener la atención en dicho trabajo.
- ✓ Solicita a las personas con las que convivas que respeten tu espacio y horario.
- ✓ Realiza pequeñas pausas cada cierto tiempo y procura hacer estiramientos, así como cambios de actividad.





- ✓ Establece un horario para las comidas, y mantén pequeños momentos de evasión, procura en estos descansos no consultar noticias relacionadas con la pandemia por el coronavirus, no ayudan a bajar el nivel de incertidumbre y estrés por la situación.
- ✓ Evita también en esos periodos de comidas y descansos atender a temas de trabajo
- ✓ Cuando hayas finalizado tu jornada, desconecta del trabajo e intenta programar tu vida personal al margen de interrupciones laborales
- ✓ Recuerda que, si al finalizar el trabajo continúas utilizando pantalla de visualización, acumularas fatiga visual y mental. Por ello, dedica para cambiar a otras actividades que no te supongan esto.
- ✓ No estés constantemente consultando los infectados, hospitalizados, muertos, etc. Mantente informado sobre la evolución de la pandemia, pero sin sobrepasarte de datos, opiniones, etc., ya que no ayuda a sobrellevar la situación, que excede con mucho a lo que cada cual pueda hacer por separado. Simplemente sigue las recomendaciones generales y/o particulares que te sean de aplicación de las autoridades sanitarias de la OMS, nacionales, y andaluzas (si por cuestión de competencias realizaran alguna)

### **Otras recomendaciones de promoción de la salud de los teletrabajadores**

No necesariamente derivada de la prestación de servicios en régimen de trabajo a distancia, existen otros riesgos para la salud física del teletrabajador que pueden verse incrementados en comparación con el trabajo presencial.

- Sedentarismo, por la falta de actividad física habitual, aumentando por la eliminación del desplazamiento al trabajo.
- El “síndrome de la patata en el escritorio”, por el mayor acceso a comida y por su ingesta a deshoras, pudiendo provocar problemas cardiovasculares, hipertensión, trastornos gastrointestinales.....
- Aumento de conductas nocivas por no encontrarse en las instalaciones del Centro de trabajo, tales como el tabaco, etc

Aunque no puede considerarse riesgos laborales en sentido estricto, se entiende recomendable que las personas empleadas publicas tengan en cuenta estos factores sobre su salud y eviten estas conductas.

Se recomienda, fuera de la jornada laboral, aprender técnicas de afrontamiento del estrés: relajación, meditación, yoga, y centrar su energía en lo que puede hacer: establecer rutinas de higiene, ejercicio físico, alimentación sana y sueño equilibrado, evitar la sobreexposición a la información catastrofista, hacer cosas que le gusten y que





le sirvan para cumplir sus objetivos: lectura, escuchar música, bailar, sentido del humor, baños o duchas relajantes,...

**Enlace oficial de información general**

- [https://juntadeandalucia.es/organismos/saludyfamilias/areas/salud-vida/paginas/Nuevo\\_Coronavirus.html](https://juntadeandalucia.es/organismos/saludyfamilias/areas/salud-vida/paginas/Nuevo_Coronavirus.html)
- **Ver Anexo IV**





## 11.- MEDIDAS ORGANIZATIVAS PARA EL ALUMNADO Y EL PROFESORADO ESPECIALMENTE VULNERABLE, CON ESPECIAL ATENCIÓN AL ALUMNADO CON NECESIDADES EDUCATIVAS ESPECIALES

Debemos entender dos grupos bien diferenciados:

- \* Alumnado y profesorado que pertenecen a los grupos vulnerables, según la normativa de sanidad.
- \* Alumnado con Necesidades Educativas Especiales.

Cada caso deberá ser evaluado por el médico del docente o alumno. Este profesional sanitario será el que determine si puede asistir al Centro y qué medidas especiales requeriría para ello. No obstante, como medidas generales se adoptarán las siguientes:

### Alumnado especialmente vulnerable y con Necesidades Educativas Especiales:

#### • Limitación de contactos

Establecer como grupo de convivencia el aula específica. Si están incorporados al aula ya pertenecen a un grupo de convivencia escolar.

#### • Medidas de prevención personal

Para el profesorado mascarilla FFP2, pantalla protectora y guantes, en el tratamiento directo con el alumnado con NEAE, siempre que sea necesario y caso a caso, diferenciando por grupos de NEAE el uso de los distintos elementos de protección personal.

#### • Limpieza y ventilación de espacios de aprendizaje

Aumentar la frecuencia de la limpieza y la ventilación de los espacios.

### **Alumnado especialmente vulnerable**

El Centro tendrá localizados al alumnado que pertenece a los grupos vulnerables, para prestarle especial atención y poder actuar con mayor rapidez y eficacia ante una contingencia. Para lo cual solicitarán a los tutores si pertenecen a algún grupo de vulnerabilidad definidos por la administración sanitaria, para el alumnado o menores.

El alumnado que presenta condiciones de salud que les hacen más vulnerables para COVID-19 (por ejemplo, enfermedades cardiovasculares, diabetes, enfermedades pulmonares crónicas, cáncer en fase tratamiento activo, inmunodepresión o hipertensión arterial, insuficiencia renal crónica, enfermedad hepática crónica u obesidad mórbida), podrá acudir al centro, siempre que su condición clínica esté controlada y lo permita, y manteniendo medidas de protección de forma rigurosa.

### **Profesorado especialmente vulnerable**

El profesorado que haya presentado la Declaración responsable recogida en el anexo II, de la Resolución de 13 de marzo de la Secretaría General para la Administración Pública





por la que se complementa la Resolución de 12 de marzo de 2020 por la que se adoptan medidas respecto a todo el personal de toda la Administración de la Junta de Andalucía con motivo del COVID-19, recibirá la resolución de los anexos II presentados con anterioridad al 1 de septiembre de 2020 y será comunicada a la dirección de los centros educativos. En dicha resolución se deberán establecer orientaciones para las medidas organizativas que se tienen que tener en cuenta en el protocolo de actuación específico con respecto al profesorado especialmente vulnerable.

- **Limitación de contactos**

El profesorado seguirá el procedimiento que esté en vigencia en cada momento. Se extremarán las medidas adoptadas para el alumnado con carácter general, en aquellos casos que puedan ser de especial vulnerabilidad. Para lo que deberá estar adecuadamente identificado, guardando la debida confidencialidad.

#### **PROCEDIMIENTO DE ACTUACIÓN PARA LOS SERVICIOS DE PREVENCIÓN DE RIESGOS LABORALES FRENTE A LA EXPOSICIÓN AL SARS-CoV-2**

Dentro de las posibilidades organizativas y funcionales del Centro, en caso de que el procedimiento de evaluación del personal especialmente sensible a la infección por coronavirus COVID-SaRs.2 dé alguna limitación o utilización de equipos de protección individual, se llevarán a cabo, tras consulta a la Unidad de Prevención de Riesgos Laborales de las Delegaciones Territoriales de Educación por parte del Centro.





## 12.- MEDIDAS ESPECÍFICAS PARA EL DESARROLLO DE LOS SERVICIOS COMPLEMENTARIOS DE TRANSPORTE ESCOLAR, AULA MATINAL, COMEDOR ESCOLAR Y ACTIVIDADES EXTRAESCOLARES.

En el caso del transporte escolar se ha de cumplir lo establecido en la Orden de 19 de junio de 2020, por la que se adoptan Medidas Preventivas de Salud Pública en la Comunidad Autónoma de Andalucía para hacer frente a la crisis sanitaria ocasionada por el Coronavirus (COVID-19), una vez superado el estado de alarma, procurando la máxima separación posible en el caso del alumnado perteneciente a grupos-clase de convivencia distintos.

La atención a ese alumnado se debe garantizar con la presencia de algún docente del centro educativo, y dado que se dará la circunstancia que haya alumnos/as de distintos grupos de convivencia, se pueden atender juntos con la obligatoriedad de llevar todos mascarillas.

### Transporte escolar

- En las paradas, marcar las zonas de espera de manera que se mantenga la distancia de seguridad de al menos 1,5 metros entre el alumnado.
- El alumnado entrará de forma ordenada, cuando los responsables lo indiquen.
- Antes de proceder a la subida al autobús el monitor/a facilitará solución hidroalcohólica para higiene de manos.
- El alumnado que pertenezca al mismo grupo de convivencia, estará sentado lo más cerca posible, a ser posible juntos.
- En el transporte escolar será obligatorio el uso de mascarilla, exceptuando las excepciones a su uso.
- Los responsables vigilarán durante el trayecto que se respeten las medidas de seguridad. Se dejarán asientos libres entre usuarios, en la medida de lo posible, marcando los asientos que deben ser inutilizados y cada alumno se ocupará en el asiento correspondiente.
- No consumir alimentos dentro del autocar. Toda la basura realizada durante el trayecto deberá ser depositada en una bolsa que dispondrá el monitor/a.
- Es preferible que cada alumno lleve su mochila y objetos personales consigo mismo, de no ser así y usarse el maletero común, se dispondrán dentro de una bolsa, y cuando se finalice el trayecto se sacarán de ella.
- Marcar los circuitos de acceso al Centro desde el aparcamiento de manera que se eviten las aglomeraciones y los cruces.
- Al bajar del autocar se procederá de nuevo a la higiene de manos con solución hidroalcohólica, bajo el control y supervisión del monitor/a.

La higiene, limpieza y desinfección de los autocares son responsabilidad del cumplimiento de las empresas que realizan el transporte escolar. Serán las que velarán por la correcta limpieza e higienización del espacio del autobús, así como de la distribución del mismo para garantizar la protección de los ocupantes. Igualmente, los conductores deben velar por el cumplimiento de las normas de seguridad.



### Aula matinal

- **Limitación de contactos**

En todo momento se mantendrá la distancia de seguridad para limitar los contactos, aumentando los espacios donde se realizarán las actividades dentro de ella.

Fomentar actividades que no favorezcan el contacto. A ser posible intentar agrupamientos por aulas, cursos, ciclos o etapas.

Uso de la mascarilla en todo momento.

- **Medidas de prevención personal**

Se utilizará en todo momento mascarilla por parte del personal, así como la higiene continua de las manos. Al entrar, la desinfección de manos será bajo la supervisión del monitor/a.

- **Limpieza y ventilación de espacios**

Se aumentará la frecuencia de la limpieza, así como la ventilación del espacio utilizado.

### Comedor escolar

- **Limitación de contactos**

En todo momento se mantendrá la distancia de seguridad para limitar los contactos, el comedor se podrá distribuir con varios *Grupos de Convivencia Escolar* separados como mínimo 1,5 metros y siendo la ocupación máxima del 75% del comedor, teniendo en cuenta la normativa vigente sobre comedores escolares y recomendaciones de salud. De todas formas hay que tener en cuenta:

- Coordinarse con la empresa concesionaria que deberá tener previstas las medidas de higiene y seguridad (Coordinación empresarial).
- Prever los turnos así como los tiempos pre y post comedor. Para ello el horario se establece de 13:45 a 15:45.
- Las mesas se deberán intentar hacer por aulas o a lo sumo por grupo de convivencia.
- Se ampliará el espacio dedicado al comedor con el uso del gimnasio para dos grupos de convivencia separados por 2 metros.

- **Medidas de prevención personal**

Se utilizará en todo momento la mascarilla, así como la higiene de manos.

- **Limpieza y ventilación de espacios**

En cada cambio de turno, en nuestro centro contamos con dos turnos, del comedor se limpiará y desinfectará los lugares donde se ha desarrollado la actividad, ventilando al menos hasta garantizar la renovación del aire (como mínimo 5 minutos).

### Actividades extraescolares



- **Limitación de contactos**

En todo momento se mantendrá la distancia de seguridad para limitar los contactos, aumentando los espacios donde se realizarán las actividades.

Fomentar actividades que no favorezcan el contacto. Agrupamientos por aula o grupo de convivencia con uso de mascarillas.

- **Medidas de prevención personal**

Se utilizará en todo momento mascarilla por parte del personal, así como la higiene continua de las manos. Al entrar, la desinfección de manos será bajo la supervisión del monitor/a.

- **Limpieza y ventilación de espacios**

Se aumentará la frecuencia de la limpieza, así como la ventilación del espacio utilizado.

### **Procedimiento organización servicio de comedor por la empresa IRCO**

#### **ACTUACIÓN EN 6 ÁREAS**

##### 1. Equipo especializado

- **Figura clave de gestión:** supervisor encargado de la coordinación y seguimiento de las actividades necesarias para la reactivación del servicio de comedor adaptado a tu centro.

- **Plan de trabajo, Normas de organización y Seguridad:** higiene y seguridad diseñadas por nuestros especialistas técnicos a medida de cada centro de aplicación en cada centro.

- **Formación específica:** todo el personal IRCO recibe formación específica frente al COVID, adaptada a su puesto de trabajo y a la organización previa a su incorporación.

- **Indicaciones sanitarias:** IRCO atenderá las indicaciones sanitarias que se deriven de la evolución de la pandemia y las adaptará a las necesidades de cada centro escolar.

##### 2. Adaptación del espacio de comedor

- **Aforo y distribución del comedor:** se recomienda la reducción de aforo y una distribución del comedor, de forma que se pueda garantizar el distanciamientos social entre alumnos.







- **Itinerario de entradas y salidas:** se respetarán los itinerarios marcados en los accesos al comedor, asegurando que las entradas y salidas de los alumnos se realicen de forma escalonada y organizada, evitando aglomeraciones y minimizando los desplazamientos por el centro escolar.

### 3. Prácticas de higiene

- **Higiene de manos con agua y jabón:** siempre antes y después de cada comida.
- **Recogida escalonada del alumnado:** para garantizar el lavado de manos previo al uso del comedor.

### 4. Plan de limpieza y desinfección

- **Plan específico de IRCO:** se tienen en cuenta espacios, periodicidades, turnos, puntos de limpieza clave y productos de limpieza adaptados.
- **Cocinas, comedor, y reparto:** refuerzo de las tareas de limpieza y desinfección en estas áreas concretas.
- **Kit de limpieza:** específico para la limpieza y desinfección del comedor, previo al servicio, durante el mismo, entre turnos de comidas y al finalizar.

### 5. Medidas de seguridad frente al Covid

- **Protocolo de seguridad:**

Organización de planes de trabajo, análisis del servicio, instalaciones y lugares de trabajo existentes.

-Entrega de protocolo a cada trabajador.

-Plan de limpieza específico.

-Planificación del uso de vestuarios del centro de trabajo respetando las medidas de seguridad.

-No se llevarán objetos personales a la escuela excepto los que sean necesarios para realizar la función educativa y se desinfectarán diariamente.

-No acudirá a la escuela si se le diagnostica COVID o cualquier otra enfermedad contagiosa dentro del núcleo familiar, respetando la cuarentena establecida por las autoridades.





-Protocolo de actuación coordinada con responsable supervisor, frente a una sospecha. Se aplicará el protocolo de actuación que estará disponible y accesible, para actuar en caso de que el personal o un usuario del comedor presente síntomas.

#### 6. Y en el espacio para las actividades de comedor

- **Medios de protección y prevención adecuados:** uso obligatorio de mascarillas por parte de todo el personal de IRCO.
- **Control de la temperatura:** y protocolo de actuación coordinado con el responsable del centro frente a una sospecha de Covid-19.
- **Personal autorizado:** limitación de espacios, instrucciones de itinerario de entrega de comidas en aula y retirada de menaje y desperdicio tras servicio, con funciones específicas para el personal de cocina y monitor.
- **Transporte seguro:** durante el reparto se garantizará la máxima seguridad frente al Covid, mediante el uso obligatorio de mascarilla y el uso continuado de gel hidroalcohólico para una correcta higiene de manos. Al finalizar la jornada laboral higienizamos el interior de los vehículos.



### 13.- MEDIDAS DE HIGIENE, LIMPIEZA Y DESINFECCIÓN DE LAS INSTALACIONES Y DE PROTECCIÓN DEL PERSONAL

#### Limpieza y desinfección

Como criterio general las medidas de limpieza y desinfección (L+D) deberán seguir las recomendaciones que ya están establecidas por la Dirección General de Salud Pública y Ordenación Farmacéutica perteneciente a la Consejería de Salud y Familias. Dichas recomendaciones se encuentran recogidas en el documento que se anexan:

#### PROCEDIMIENTO DE LIMPIEZA Y DESINFECCIÓN DE SUPERFICIES Y ESPACIOS PARA LA PREVENCIÓN DEL CORONAVIRUS EN LA COMUNIDAD AUTÓNOMA DE ANDALUCÍA.

- ([https://juntadeandalucia.es/export/drupaljda/200320\\_ProcedimientoLD\\_Coronavirus\\_AND.pdf](https://juntadeandalucia.es/export/drupaljda/200320_ProcedimientoLD_Coronavirus_AND.pdf))

Se utilizarán productos virucidas permitidos para uso ambiental. La lista de los mismos y su ampliación puede encontrarla en el siguiente enlace: (listado de virucidas autorizados y Notas informativas)

- [https://www.mscbs.gob.es/profesionales/saludPublica/ccayes/alertasActual/nCov-China/documentos/Listado\\_virucidas.pdf](https://www.mscbs.gob.es/profesionales/saludPublica/ccayes/alertasActual/nCov-China/documentos/Listado_virucidas.pdf)

Si se utiliza lejía se podrá desinfectar de forma eficaz con hipoclorito sódico al 0,1%, cuya dilución se prepara a partir de lejía común (mínimo de 35g/l): 30 ml de lejía común por litro de agua, dejando actuar, al menos, 1 minuto. Importante preparar el mismo día que se pretenda utilizar o mejor un poco antes de su uso.

Se deberá limpiar y desinfectar locales, espacios, mobiliario, instalaciones, equipos y útiles, así como filtros de ventilación, incluyendo los de equipos de aire acondicionado, todo ello de las aulas, zonas comunes y zonas administrativas.

Se realizará un listado con todos los espacios usados (accesos, aulas, aseos, etc.), así como su ubicación, que se encuentra recogido en Anexo I.

A lo largo de la jornada laboral se recomienda reforzar la limpieza y desinfección, procediendo a **limpiar y desinfectar cada aula usada dos veces al día**, en concreto las mesas y sillas usadas y elementos susceptibles de un mayor contacto manual. Las medidas de limpieza se extenderán también, en su caso, a zonas privadas de los trabajadores, tales como despachos, salas comunes y áreas de descanso del personal. La limpieza y desinfección de zonas de descanso, zonas comunes y aseos deberá realizarse dependiendo de su uso, para garantizar la seguridad del personal y del alumnado al menos dos veces al día.

#### Ventilación



Se realizará una adecuada ventilación de todos los espacios del centro educativo, de forma natural varias veces al día.

Se recomienda al menos periodos de 5 minutos para la renovación total del aire de forma natural, y distribuidos antes de iniciarse las clases en el descanso y al final de la jornada.

### **Residuos**

Se recomienda que, al menos una vez al día, se retirarán las bolsas interiores de las papeleras dispuestas en cada aula, siendo limpiadas y desinfectadas en ese momento.

Se utilizarán papeleras con tapa.

En el caso de las zonas de recreo, la anterior operación se realizará después de cada recreo.

Protocolo de limpieza y desinfección Ayuntamiento de Mijas ( Ferrovial Servicios ).

Protocolo de limpieza de superficies:

Se incrementará la frecuencia y la intensidad de limpieza para desinfectar las superficies, al inicio y al final de la jornada, así como cada hora en las entradas de los centros donde hay mayor trasiego de personas:

- La limpieza de suelos de estas estancias y mobiliario como timbres, mostrador y cristales o mamparas, pasaremos a fregar con agua, detergente y lejía
- Limpieza intensiva de todos las puertas, pomos, manetas de puertas, áreas mas tocadas de los marcos, con agua, detergente y lejía, secando después con papel. Limpieza de los interruptores de la luz y pulsadores con una bayeta lo mas seca posible con lejía

Limpieza de teclado, ratón, teléfono, grapadoras, sellos, y otros elementos susceptibles de manipulación, prestando especial atención a aquellos utilizados por más de un trabajador, con una bayeta lo mas seca posible con lejía.

- Limpieza de barandas y pasamanos, no utilizar productos atrapa-polvo, sino con agua, detergente y lejía, secando después con papel.
- Limpieza intensiva de las fuentes de agua, con la misma solución detergente, agua y lejía, incluyendo el grifo.
- Limpieza de mesas, donde además de utilizar quitamanchas en caso de manchas, durante este tiempo se limpiarán con agua, detergente y lejía, así como reposabrazos de sillas.





- Limpieza de los aseos exhaustiva mínimo dos veces por la mañana y una por la tarde, incluyendo sanitarios, grifos y pomos de puertas

Ventilar las estancias con más frecuencia de la habitual, el máximo de horas posible.

En todo momento los baños y aseos estarán dotados de jabón, papel desechable de manos y papeleras.

Los residuos que se recojan pueden ser tratados como residuos domésticos y no requieren ningún tratamiento especial. Las bolsas con estos residuos se cerrarán y depositarán en los cubos propios que disponen a la salida de los centros escolares.

Uno de los desinfectantes que las autoridades sanitarias recomiendan, es la lejía, ya que se muestra muy efectiva en la inactivación de los coronavirus en los test llevados a cabo con diferentes biocidas.

Se utilizará para la desinfección hipoclorito sódico al 0,1%, cuya dilución se prepara a partir de lejía común (mínimo de 35g/l): 30 ml de lejía común por litro de agua, dejando actuar, al menos, 1 minuto. Importante preparar el mismo día que se pretenda utilizar o mejor un poco antes de su uso.

Protocolo limpieza en horario escolar:

Tareas a realizar diariamente:

- Limpieza y desinfección de objetos y superficies que se manipulan frecuentemente: manivelas de puertas y ventanas, botones, pasamanos, teléfonos, interruptores, telefonillos, etc....

- .Limpieza y desinfección de fotocopiadoras, ordenadores
- Limpieza y desinfección de ascensores, sobre todo la botonera
- Limpieza y desinfección de las salas comunes, despachos.
- Limpieza y desinfección exhaustiva de todos aseos
- Desinfección del porche de la entrada, así como el hall

Protocolo de limpieza turno de tarde:

Tareas a realizar diariamente:

- Ventilación de las clases, locales y despachos lo máximo posible
- Limpieza y desinfección de objetos y superficies que se manipulan frecuentemente: manivelas de puertas y ventanas,





botones, pasamanos, teléfonos, interruptores, ect...

- Limpieza y desinfección de fotocopiadoras, ordenadores
- Limpieza y desinfección de ascensores, sobre todo la botonera
- Limpieza y desinfección de las salas comunes, hall, despachos, aulas, pasillos, laboratorios, biblioteca, talleres, ....
- Limpieza y desinfección de mesas y sillas, limpieza de pizarras
- Barrido y desinfección de suelos
- Limpieza y desinfección exhaustiva de todos aseos
- Barrido y desinfección del porche de la entrada
- Vaciado de papeleras como residuos de bolsa gris





## 14. USO DE LOS SERVICIOS Y ASEOS

### Servicios y aseos

- **Ocupación máxima**

- La ocupación máxima para el uso de los aseos será de una persona por aseo.
- Para aseos de más de cuatro metros cuadrados que cuenten con más de una cabina o urinario, la ocupación máxima será del cincuenta por ciento del número de cabinas y urinarios que tenga la estancia, debiendo mantenerse durante su uso la distancia de seguridad interpersonal. Se reforzará la limpieza y desinfección de los referidos espacios garantizando siempre el estado de salubridad e higiene de los mismos.

- **Limpieza y desinfección**

Será al menos dos veces al día, según protocolos de limpieza y con los productos autorizados por las autoridades sanitarias.

En los aseos se deben extremar las medidas de higiene, así como llevar una organización del alumnado y personal que hacen uso de ellos. No se permita el uso de los aseos por personal ajeno al Centro salvo en casos excepcionales, será el aseo que se encuentra en el edificio de administración junto a la puerta de metal negro. Se limpiará y desinfectará posteriormente a cada uso.

- **Ventilación**

Se recomienda la ventilación permanente de todos los aseos, siempre que sea posible.

- **Asignación y sectorización**

Según la tabla/planos del Anexo I. Se usará exclusivamente por *Grupos de Convivencia Escolar*, de esta manera se puede controlar y acotar más los usuarios (tras posibles nuevos brotes).

- **Otras medidas**

- Recordar a los alumnos en caso de uso del baño, se deben respetar las normas de acceso y no se puede permanecer en el pasillo o en el interior del mismo.
- Papeleras con pedal.
- La disposición de jabón de manos y gel hidroalcohólico son indispensables (si es necesario se utilizará la supervisión de un adulto).
- Se recomienda el secado de manos con toallitas de papel y después desechar en papeleras con pedal.

### Organización de los vestuarios

En un principio y según se vaya desarrollando la situación no se hará uso de los vestuarios, pero si se pudieran usar a lo largo del curso escolar se tienen que cumplir las siguientes normas:





- Previo a la apertura, proceder a la limpieza y desinfección profunda de las instalaciones.
- Rotular en lugar visible al público, las normas necesarias para el cumplimiento de las medidas de seguridad.
- Limitar el aforo: calcular aforo máximo para que sea posible mantener la distancia de 1,5 m entre el alumnado.
- Reducir el aforo de los vestuarios en un 50%, para facilitar la distancia mínima entre personas de 1,5 metros.
- Se recomienda no utilizar las duchas.
- No compartir objetos personales.
- Se recomienda, en la medida de lo posible, no utilizar secadores de pelo y mano.
- Designar la dirección de tránsito de personas (por ejemplo, con flechas en el suelo).
- Para los bancos, marcar con cruces las zonas en las que no se pueden sentar, para mantener la distancia social.
- Recordar al alumnado que acuda al colegio con la ropa de deporte puesta cuando vayan a realizar actividad física.

#### Higiene, limpieza y desinfección en los vestuarios

- Gel hidroalcohólico de uso obligatorio a la entrada y a la salida. A administrar por el profesorado responsable.
- Lavado de manos por orden antes de abandonar el gimnasio o solo desinfectado con gel hidroalcohólico si se han duchado.
- Ventilación natural (ventanales abiertos y/o puerta principal) para evitar ser manipuladas por muchas personas.

#### 15. ACTUACIÓN ANTE SOSPECHA O CONFIRMACIÓN DE CASOS EN EL CENTRO

Se considera caso sospechoso de infección por SARS-CoV-2 a cualquier persona con un cuadro clínico de infección respiratoria aguda de aparición súbita de cualquier gravedad que cursa, entre otros, con fiebre, tos o sensación de falta de aire. Otros síntomas atípicos como la odinofagia, anosmia, ageusia, dolores musculares, diarreas, dolor torácico o cefaleas, entre otros, pueden ser considerados también síntomas de sospecha de infección por SARS-CoV-2 según criterio clínico.

Hay que considerar que otros tipos de dolencias infecciosas pueden presentar síntomas similares a los del COVID-19.

Igualmente es importante conocer el concepto de contacto estrecho de un CASO CONFIRMADO, donde se tendrán en cuenta las siguientes consideraciones:

- A) Si el caso confirmado pertenece a un grupo de convivencia estable, se considerarán contactos estrechos a todas las personas pertenecientes al grupo.







B) Si el caso confirmado no pertenece a un grupo de convivencia estable, se realizará la identificación de los contactos estrechos en el centro educativo, con el apoyo de referente escolar sanitario, siguiendo los criterios de la Estrategia de detección precoz, vigilancia y control.

#### ANTES DE SALIR DE CASA:

Los progenitores y/o tutores deben conocer la importancia de no llevar a los niños con síntomas al centro educativo, de informar al centro de la aparición de cualquier caso de COVID-19 en el entorno familiar del niño y de informar al centro de cualquier incidencia relacionada con el alumno.

- Se indicará a las familias que no pueden acudir al centro los niños/as con síntomas compatibles con COVID-19 o diagnosticados de COVID-19, o que se encuentren en período de cuarentena domiciliar por haber tenido contacto con alguna persona con síntomas o diagnosticado de COVID-19. Para ello, las familias vigilarán el estado de salud, ausencia de síntomas relacionados, y realizarán toma de temperatura antes de salir de casa para ir al centro educativo. Si el alumno/a tuviera fiebre o síntomas compatibles con COVID-19 no deberá asistir al centro hasta su valoración médica, debiendo llamar a su centro de salud o alguno de los teléfonos habilitados.
- En el caso de que el alumno/a fuera confirmado como caso COVID-19, sin demora se contactará e informará de ello al centro educativo.

El alumnado que presenta condiciones de salud que les hacen más vulnerables para COVID-19 (por ejemplo, enfermedades cardiovasculares, diabetes, enfermedades pulmonares crónicas, cáncer en fase tratamiento activo, inmunodepresión o hipertensión arterial, insuficiencia renal crónica, enfermedad hepática crónica u obesidad mórbida), podrá acudir al centro, siempre que su condición clínica esté controlada manteniendo medidas de protección de forma rigurosa, salvo indicación en contra de su médico de referencia. En caso de no considerarse procedente la incorporación, el centro educativo organizará la atención específica para dicho alumnado.

El centro contactará con el alumnado que no acuda a las clases, para descartar como causa la existencia de alguna situación de cuarentena, sospecha o confirmación de COVID-19.





### En el Centro Educativo: ACTUACIÓN ANTE UN CASO SOSPECHOSO:

- Cuando un alumno o alumna inicie síntomas o estos sean detectados por personal del centro durante la jornada escolar, se llevarán a un espacio, estancia o habitación separado, con normalidad sin estigmatizarla. Deberán hacer uso de mascarilla tanto el alumno/a como la persona adulta que cuide de él/ella hasta que lleguen sus familiares o tutores. Será una sala para uso individual, elegida previamente, que cuente con ventilación adecuada, dispensador de solución hidroalcohólica y con una papelera de pedal con bolsa. Se avisará a la familia que debe contactar con su centro de Salud o alguno de los teléfonos habilitados, para evaluar el caso.
- Las personas trabajadoras que inicien síntomas sospechosos de COVID-19, se retirarán a un espacio separado y se pondrán una mascarilla quirúrgica. Contactarán de inmediato con su centro de salud, o con el teléfono habilitado para ello, o con la correspondiente Unidad de Prevención de Riesgos Laborales, debiendo abandonar, en todo caso, su puesto de trabajo hasta su valoración médica.
- En el caso de percibir que la persona que inicia síntomas está en una situación de gravedad o tiene dificultad para respirar se avisará al 112.

### ACTUACIÓN ANTE UN CASO CONFIRMADO:

En aquellos casos que el centro tenga conocimiento de la existencia de un CASO CONFIRMADO entre el alumnado o el personal (docente o no docente), actuará de la siguiente forma:

- 1.- La Dirección del centro contactará con la Delegación Territorial de Salud, para lo cual atenderá a los teléfonos y correo electrónicos facilitados en el Anexo II de este documento, o bien con el teléfono establecido pre-establecido, entre el centro o servicio docente y el servicio de epidemiología referente procediéndose a seguir las indicaciones de epidemiología del Distrito/Área de Gestión Sanitaria de referencia.
- 2.- Se dispondrá de un listado de los alumnos (con los teléfonos de contacto) y de los docentes que hayan tenido contacto con los alumnos de esa aula, así como la forma de ese contacto (docencia, actividad al aire libre etc.). Incluyendo la posibilidad del aula matinal y el comedor (de existir).
- 3.- Cuando el caso confirmado sea un alumno o alumna y la comunicación la reciba el centro docente en horario escolar, procederá a contactar con las familias de los alumnos de la misma clase, para que con normalidad y de forma escalonada procedan a recoger a los alumnos, manteniendo las medidas de protección (mascarilla y distanciamiento





físico). Informando que deben iniciar un período de cuarentena, sin menoscabo que desde Atención Primaria de Salud contactarán con cada uno de ellos.

4.- Cuando el caso confirmado sea un alumno o alumna y la comunicación la reciba el centro docente fuera del horario escolar, procederá a contactar con las familias de los alumnos de la misma clase, para que no acudan al centro docente e informando que todo el grupo familiar conviviente debe iniciar un período de cuarentena, sin menoscabo que desde Atención Primaria de Salud contactarán con cada uno de ellos.

5.- Respecto de los docentes del aula donde se haya confirmado un caso de un alumno/a, será igualmente Epidemiología del Distrito APS/Agrupación de Gestión Sanitaria de referencia quien realizará una evaluación -caso por caso- debiendo seguir las indicaciones que dimanen de esta evaluación.

6.- Caso de ser un miembro del personal docente el caso confirmado -deberá permanecer en su domicilio sin acudir al centro docente- por parte de Epidemiología del Distrito APS/Agrupación de Gestión Sanitaria de referencia se procederá a realizar una evaluación de la situación y de la consideración de posibles contactos estrechos, en base a la actividad concreta que haya desarrollado en el centro con el alumnado u otro personal, debiendo seguir las indicaciones que dimanen de esta evaluación.

#### ACTUACIONES DURANTE LA INVESTIGACIÓN EPIDEMIOLÓGICA:

Para el estudio epidemiológico se seguirán las siguientes indicaciones:

**Ante un caso confirmado en un alumno, alumna o docente principal:** se considerarán contactos estrechos todo el alumnado y el docente principal de la misma aula o grupo. Cuando no haya un docente principal, se realizará una evaluación individualizada de todos los trabajadores docentes por parte de Epidemiología de Salud Pública en colaboración con la Unidad de Prevención de Riesgos Laborales, según proceda.

**Ante un caso confirmado en un docente que imparte clase en diferentes aulas:** se realizará una evaluación individualizada por parte de la Unidad de Prevención de Riesgos Laborales en colaboración con Epidemiología de Salud Pública.

**Ante dos o más casos confirmados en una misma aula:** se considerarán contactos estrechos además de todos los alumnos y docente principal de la misma, también al resto de profesores que hayan impartido en el aula.





**Ante tres o más casos confirmados en el plazo de 14 días, en al menos dos aulas:** se requerirá de los servicios de epidemiología una valoración específica respecto a la totalidad del Centro o servicio docente.

- Las circunstancias referidas a otros escenarios (autobuses, matinales, comedor etc.) en los que el alumnado hayan podido interactuar, serán evaluadas individualmente por las autoridades de Salud Pública.
- Las autoridades de Salud Pública valorarán los contactos que hayan tenido lugar como resultado de actividades sociales, recreativas y deportivas.

#### **ACTUACIONES POSTERIORES.**

Respecto a las aulas donde se haya confirmado un caso, así como en su caso, los locales donde haya podido permanecer este caso, incluido personal docente o no docente, se procederá a realizar una limpieza más desinfección (L+D) de acuerdo a lo establecido en el Plan reforzado de L+D, incluyendo filtros de aires acondicionados, así como una ventilación adecuada y reforzada en el tiempo de los mismos.

Esta operación se realizará así mismo con los otros espacios cerrados en los que el caso confirmado haya permanecido o realizado actividades, prestando especial atención a todas aquellas superficies susceptibles de contacto.

Se recomienda que en estos casos exista una comunicación adecuada con las familias y el resto de la comunidad educativa para evitar informaciones erróneas o estigmatizantes.

#### **16.- ATENCIÓN AL ALUMNADO EN RESIDENCIAS ESCOLARES Y ESCUELAS HOGAR, EN SU CASO**

No proceden.





**17.- ORGANIZACIÓN DE PRUEBAS EXTRAORDINARIAS DE SEPTIEMBRE, EN SU CASO.**

No procede.





## **18. DIFUSIÓN DEL PROTOCOLO Y REUNIONES INFORMATIVAS A LAS FAMILIAS**

### **Reuniones antes del comienzo del régimen ordinario de clases**

Primera reunión con las delegadas/os y posterior información a los tutores/progenitores de las normas del Centro, tanto para las visitas como para el alumnado en el Centro.

**Reuniones del profesorado que ejerce la tutoría antes de la finalización del mes de noviembre con los padres, madres, o quienes ejerzan la tutela del alumnado de su grupo**

Se informará de la situación.

### **Reuniones periódicas informativas**

A discreción de la Comisión

### **Otras vías y gestión de la información**

(iPasen, personas delegados de grupo, personas delegados de alumnado, Juntas de delegados/as, AMPAS, Página Web, tablones de anuncios, circulares.).





## 19. SEGUIMIENTO Y EVALUACIÓN DEL PROTOCOLO

### Seguimiento

ACCIONES	RESPONSABLES	TEMPORALIDAD	INDICADORES
A determinar por Consejo escolar			
Informar situación del centro referente a la Covid-19	El presidente del consejo.	Una vez al mes.	Incidentes relacionados con la covid-19 en el centro.

### Evaluación

ACCIONES	RESPONSABLES	TEMPORALIDAD	INDICADORES
A determinar comisión Covid			
Modificar apartados del protocolo.	Coordinador covid-19. Coordinadora del programa de autoprotección.	Flexible.	Número de incidencias relacionadas con la covid-19.





## ANEXO I. DESCRIPCIÓN DE LOS GRUPOS DE CONVIVENCIA, ZONAS DONDE DESARROLLAN SU ACTIVIDAD Y ASEOS.

Este anexo se rellenará o bien por tablas adjudicando espacios a grupos o bien gráficamente mediante planos. También se describirán o se reflejarán en los planos los flujos de personas en el Centro.

Según la Instrucción de 6 de Julio de 2020, los *Grupos de Convivencia Escolar* definidos por el Centro Docente reunirán las siguientes condiciones:

- a) Los alumnos/as del grupo se relacionarán entre ellos de modo estable, pudiendo socializar y jugar entre sí, sin tener que garantizar la distancia de seguridad. Estos grupos en la medida de lo posible reducirán las interacciones con otros grupos del centro educativo, limitando al máximo su número de contactos con otros miembros del Centro.
- b) Cada grupo utilizará una o varias aulas/espacios de referencia donde desarrollarán, siempre que sea posible y las características de las área o ámbitos así lo permitan, toda su actividad lectiva, siendo el personal docente quien se desplace por el Centro.
- c) Todos los refuerzos y apoyos pedagógicos al alumnado del grupo se llevarán a cabo dentro del aula o las aulas/espacios de referencia.
- d) El número de docentes que atienda a este alumnado será el mínimo posible, procurándose que los tutores en Primaria impartan el mayor número de áreas posible.
- e) En aquellos casos en los que se opte por este modelo en la etapa de Educación Secundaria Obligatoria, se favorecerá el agrupamiento de materias por ámbitos y las optativas serán impartidas por docentes del mismo grupo.
- f) Durante los períodos de cambio de áreas/asignaturas/módulos el alumnado permanecerá en su aula/espacio de referencia no permitiéndose el tránsito por el Centro, salvo razones justificadas.
- g) En los tiempos de recreo o descanso, se reducirá el contacto con otros *Grupos de Convivencia Escolar*, y la vigilancia se llevará a cabo por el tutor u otro docente que imparta clase en el mismo grupo de convivencia escolar.







Grupo convivencia	Curso/s al que pertenece el grupo	Aseo (planta y n.º aseo)	
Infantil 1	3 años A, B y 4 años A.	Planta baja	1
Infantil 2	4 años B y 5 años A y B.	Primera planta	1
Primero primaria	Primero	Planta baja este	1
Segundo primaria	Segundo	Primera planta centro 1	1
Tercero primaria	Tercero	Primera planta centro 2	1
Cuarto primaria	Cuarto	Segunda planta	1
Quinto primaria	Quinto	Segunda planta	1
Sexto primaria	Sexto	Segunda planta	1

- PLANOS CON LOS MISMOS DATOS





## ANEXO II. DESCRIPCIÓN DEL PROTOCOLO EN CASO DE SOSPECHA DE COVID-19 Y CASO CONFIRMADO DE COVID 19

Se describirá mediante una detallada descripción de cómo actuar y se repartirá entre todos los trabajadores del Centro. Se pueden utilizar pictogramas.

Tanto en caso de sospecha por síntomas compatibles con Covid 19 como en los casos confirmados, los Centros Docentes seguirán las Indicaciones del apartado 7 del Documento Medidas de fecha 29.06.20, en base a la Instrucción de 6 de julio de 2020, siendo la Autoridad Sanitaria la que acuerde la suspensión de la actividad lectiva presencial para uno o varios *Grupos de Convivencia Escolar* del Centro o para todo el alumnado del mismo.

### En el Centro Educativo: ACTUACIÓN ANTE UN CASO SOSPECHOSO:

- Cuando un alumno o alumna inicie síntomas o estos sean detectados por personal del centro durante la jornada escolar, se llevarán a un espacio, estancia o habitación separado, con normalidad sin estigmatizarla. Deberán hacer uso de mascarilla tanto el alumno/a como la persona adulta que cuide de él/ella hasta que lleguen sus familiares o tutores. Será una sala para uso individual, elegida previamente, que cuente con ventilación adecuada, dispensador de solución hidroalcohólica y con una papelera de pedal con bolsa. Se avisará a la familia que debe contactar con su centro de Salud o alguno de los teléfonos habilitados, para evaluar el caso.
- Las personas trabajadoras que inicien síntomas sospechosos de COVID-19, se retirarán a un espacio separado y se pondrán una mascarilla quirúrgica. Contactarán de inmediato con su centro de salud, o con el teléfono habilitado para ello, o con la correspondiente Unidad de Prevención de Riesgos Laborales, debiendo abandonar, en todo caso, su puesto de trabajo hasta que su valoración médica.
- En el caso de percibir que la persona que inicia síntomas está en una situación de gravedad o tiene dificultad para respirar se avisará al 112.

### ACTUACIÓN ANTE UN CASO CONFIRMADO:

En aquellos casos que el centro tenga conocimiento de la existencia de un CASO





CONFIRMADO entre el alumnado o el personal (docente o no docente), actuará de la siguiente forma:

1.- La Dirección del centro contactará con la Delegación Territorial de Salud, para lo cual atenderá a los teléfonos y correo electrónicos facilitados en este documento, o bien con el teléfono establecido pre-establecido, entre el centro o servicio docente y el servicio de epidemiología referente procediéndose a seguir las indicaciones de epidemiología del Distrito/Área de Gestión Sanitaria de referencia.

2.- Se dispondrá de un listado de los alumnos (con los teléfonos de contacto) y de los docentes que hayan tenido contacto con los alumnos de esa aula, así como la forma de ese contacto (docencia, actividad al aire libre etc.). Incluyendo la posibilidad del aula matinal y el comedor (de existir).

3.- Cuando el caso confirmado sea un alumno o alumna y la comunicación la reciba el centro docente en horario escolar, procederá a contactar con las familias de los alumnos de la misma clase, para que con normalidad y de forma escalonada procedan a recoger a los alumnos, manteniendo las medidas de protección (mascarilla y distanciamiento físico). Informando que deben iniciar un período de cuarentena, sin menoscabo que desde Atención Primaria de Salud contactarán con cada uno de ellos.

4.- Cuando el caso confirmado sea un alumno o alumna y la comunicación la reciba el centro docente fuera del horario escolar, procederá a contactar con las familias de los alumnos de la misma clase, para que no acudan al centro docente e informando que todo el grupo familiar conviviente debe iniciar un período de cuarentena, sin menoscabo que desde Atención Primaria de Salud contactarán con cada uno de ellos.

5.- Respecto de los docentes del aula donde se haya confirmado un caso de un alumno/a, será igualmente Epidemiología del Distrito APS/Agrupación de Gestión Sanitaria de referencia quien realizará una evaluación -caso por caso- debiendo seguir las indicaciones que dimanen de esta evaluación.

6.- Caso de ser un miembro del personal docente el caso confirmado -deberá permanecer en su domicilio sin acudir al centro docente- por parte de Epidemiología del Distrito APS/Agrupación de Gestión Sanitaria de referencia se procederá a realizar una evaluación de la situación y de la consideración de posibles contactos estrechos, en base a la actividad concreta que haya desarrollado en el centro con el alumnado u otro personal, debiendo seguir las indicaciones que dimanen de esta evaluación.





### **ANEXO III.**

#### **1. RECOMENDACIONES GENERALES: MEDIDAS PREVENCIÓN E HIGIENE PARA EL PERSONAL DEL Centro DOCENTE**





<p><b>Mantener distancia de seguridad de 1,5 metros.</b></p> <p><b>Uso obligatorio de mascarillas.</b></p>	
<p><b>Uso preferente de las escaleras al ascensor.</b></p>	
<p><b>Lavado frecuente de manos, con agua y jabón durante 40 segundos al menos, o en su defecto, con gel hidroalcohólico, (sobre todo después de usar objetos de uso común).</b></p>	
<p><b>Al toser o estornudar cubrirse la nariz y la boca con un pañuelo, y deséchelo en un cubo de basura.</b></p> <p><b>Si no se dispone de pañuelos, emplee la parte interna del codo flexionado, para no contaminar las manos.</b></p> <p><b>Evite tocarse los ojos, la nariz o la boca y evite saludar dando la mano.</b></p>	





**Mantener la distancia interpersonal de 1,5 metros**, siempre que sea posible, en los despachos, secretaría, conserjería, etc. En caso de no ser posible, **emplear barrera física (mampara u otros elementos)**.

En los puestos de atención al público **emplear barrera física**.

Usar mascarillas y lavado frecuente de manos.

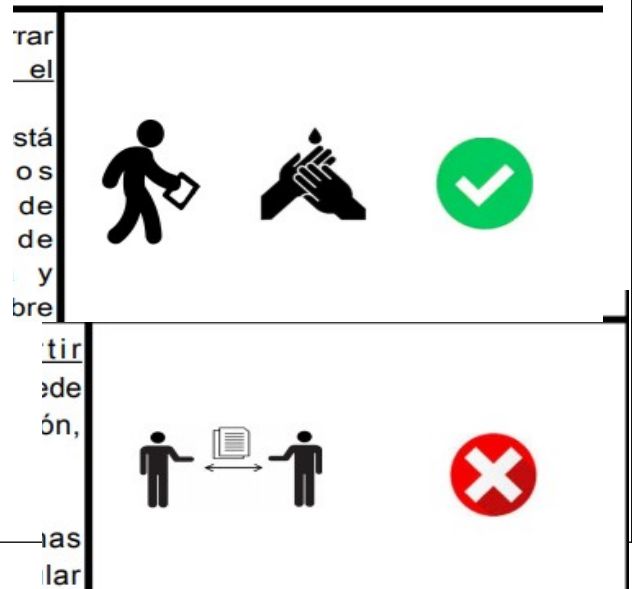

Cada persona debe usar su propio material.

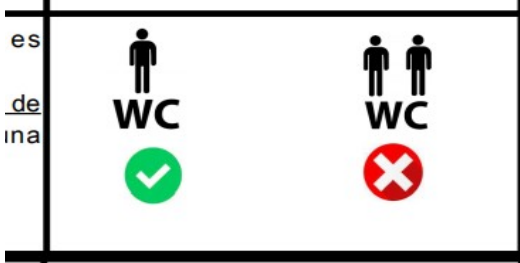




Evite compartir material con los compañero/as. Si no es posible, hay que desinfectarlos, tras su uso.

Evite compartir documentos en papel. Si no se puede evitarlo, **lávese bien las manos**.

Los ordenanzas u otras personas trabajadoras que manipulan documentación, paquetes, abrir y cerrar puertas, etc, deben intensificar el lavado de manos.

Uso de guantes sólo en casos excepcionales de manipulación de documentación, manipulación de alimentos o tareas de limpieza y desinfección




<p>Si la estancia de aseos no garantiza la distancia interpersonal de 1,5 metros, solo debe haber una persona usando el aseo a la vez.</p>	
<p>No beber directamente de las fuentes de agua, sólo deberán utilizarse para el llenado de botellas o dispositivo similar.</p> <p>Se recomienda acudir al Centro con los mismos.</p>	
<p>Lávese bien las manos, antes de tomar alimentos, en su jornada de trabajo.</p> <p>Tómelo preferentemente en su propia mesa, llevando preparado de casa.</p> <p>Alimentos que no precisen el uso de microondas, tostadora o similar (fruta, bocadillo, etc).</p>	
<p>Si detecta que falta medidas de higiene/prevención (jabón, gel hidroalcohólico, etc.), informe a la persona coordinadora de su Centro.</p>	
<p>Todo el personal del Centro, deberá conocer y respetar la señalización de las medidas sobre coronavirus.</p>	






**Personal de limpieza y P.S.D: obligatorio uso de guantes y mascarillas de protección.**

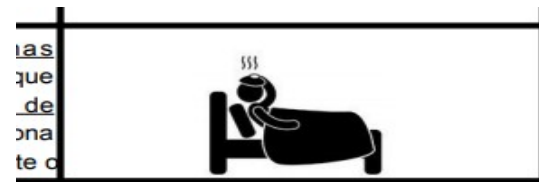
**Extremar medidas de higiene de manos, así como de gestión de residuos y limpieza y desinfección (cumplimiento Anexo sobre el procedimiento de limpieza y desinfección).**



**Priorizar las opciones de movilidad que mejor garanticen la distancia interpersonal de 1,5 metros, de forma individual preferentemente, como el uso de la bicicleta o andando.**

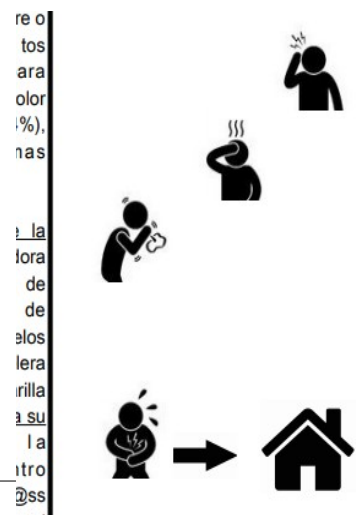


**En caso de presentar síntomas compatibles con la COVID-19 (incluso leves), se abstendrá de acudir al trabajo, avisará por teléfono a la persona responsable del Centro y a su Centro de salud.**



**Si los síntomas aparecen durante la jornada laboral, la persona trabajadora extremará las precauciones: distancia de 1,5 metros, uso de pañuelos desechables y los tirará a la papelera con bolsa, uso de mascarilla quirúrgica y se irá inmediatamente a su domicilio.**

**Avisará a la persona responsable del Centro y por teléfono al 900 400 061 o al teléfono de su Centro de salud.**

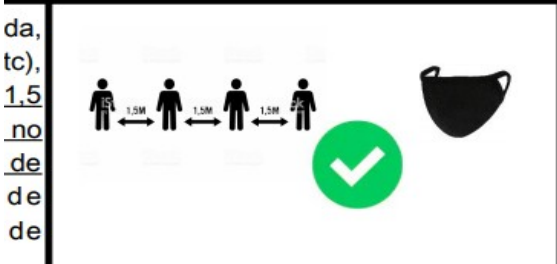









**ANEXO III.**  
**2. RECOMENDACIONES GENERALES: MEDIDAS PREVENCIÓN E HIGIENE PARA EL ALUMNADO**



<p>Mantener distancia de seguridad de 1,5 metros.</p> <p>Uso obligatorio de mascarillas.</p>	<p>da, tc), 1,5 no de de de</p> 
<p>Lavado frecuente de manos, con agua y jabón durante 40 segundos al menos, o en su defecto, con gel hidroalcohólico, (sobre todo después de usar objetos de uso común).</p>	<p>nte tos ción su ase ara</p> 
<p>Al toser o estornudar cubrirse la nariz y la boca con un pañuelo, y deséchelo en un cubo de basura.</p> <p>Si no se dispone de pañuelos, emplee la parte interna del codo flexionado, para no contaminar las manos.</p> <p>Evite tocarse los ojos, la nariz o la boca y evite saludar dando la mano.</p>	<p>un y lee do, oca</p> 
<p>Cada alumno/a debe usar su propio material.</p> <p>Evite compartir material con los compañero/as. Si no es posible, hay que desinfectarlos, tras su uso.</p>	



<p>Si la estancia de aseos no garantiza la distancia interpersonal de 1,5 metros, solo debe haber una persona usando el aseo a la vez.</p>	
<p>No beber directamente de las fuentes de agua, sólo deberán utilizarse para el llenado de botellas o dispositivo similar.</p> <p>Se recomienda acudir al Centro con los mismos.</p>	
<p>Lávese bien las manos, antes de tomar alimentos.</p>	
<p>Todo el alumnado del Centro, debe conocer y respetar la señalización de las medidas sobre coronavirus.</p> <p>Disposiciones particulares del Centro. Todas las que se requieran o crean conveniente, como por ejemplo: Limpieza de mesas, sanciones por no respetar las normas de convivencia, instrucciones para el desayuno y el recreo, etc.</p>	



## ANEXO IV

### **Cuestionario para el desarrollo del teletrabajo en el domicilio en situaciones temporales y extraordinarias:**

1. El cuestionario deberá ser cumplimentado por la persona trabajadora recabando la información de las condiciones particulares presentes en su domicilio.
2. Las preguntas del cuestionario están referidas a las condiciones específicas del lugar en el que la persona trabajadora desempeñe el trabajo con la ayuda del ordenador y elementos auxiliares (teléfono, documentos, etc.). Por lo tanto, no se refiere a las condiciones generales del domicilio sino únicamente a las referidas al lugar físico en el que realiza la tarea.
3. Modo de proceder según la respuesta de cada ítem:
  - a. Respuesta afirmativa (SÍ): la condición de trabajo es adecuada. No es necesario tomar ninguna medida.
  - b. Respuesta negativa (NO): se recomienda que el trabajador tome medidas para su adecuación. Para ello, puede adecuar el lugar donde se va a trabajar atendiendo a las recomendaciones generales previstas en este documento.





EQUIPO			
ÍTEM	PANTALLA	SÍ	NO
1	Los caracteres de la pantalla están bien definidos y configurados de forma clara, y tener una dimensión suficiente (La mayoría de los programas utilizados actualmente permiten un ajuste de sus características que facilita la lectura de los caracteres).		
2	La pantalla permite ajustar la luminosidad y el contraste entre los caracteres y el fondo de la pantalla.		
3	La imagen es estable.		
4	Se puede regular la inclinación de la pantalla.		
5	La disposición del puesto permite adecuar la distancia de lectura de la pantalla con respecto a los ojos del trabajador (40 Cm)		
6	La altura de la pantalla es adecuada (borde superior a la altura de los ojos)		
7	La pantalla no deberá tener reflejos ni reverberaciones que puedan molestar al usuario.		
ÍTEM	TECLADO	SÍ	NO
8	Se dispone de espacio suficiente delante del teclado para que el trabajador pueda apoyar los brazos y las manos		
9	La disposición del teclado debe favorecer, en lo posible, la alineación entre el antebrazo-muñeca-mano.		
MOBILIARIO			
ÍTEM	MESA O SUPERFICIE DE TRABAJO	SÍ	NO
10	Es poco reflectante, con dimensiones suficientes para permitir una colocación flexible de la pantalla, del teclado, de los documentos y del material accesorio.		
11	El sistema mesa-silla permite un espacio suficiente para alojar las piernas con comodidad y para permitir el cambio de postura.		
ÍTEM	SILLA DE TRABAJO	SÍ	NO
12	La altura de la silla es regulable, el respaldo es reclinable y su altura ajustable.		
13	El diseño de la silla facilita la libertad de movimientos del trabajador.		





REPOSAPIÉS			
14	El trabajador podrá apoyar fácilmente los pies en el suelo (en caso necesario se puede utilizar un reposapiés o similar).		
ÍTEM	LUGAR DE TRABAJO	SÍ	NO
15	Dispone de un espacio para teletrabajar que permita la concentración adecuada a la tarea a realizar		
ÍTEM	ILUMINACIÓN	SÍ	NO
16	En general, se dispone de iluminación natural que puede complementarse con una iluminación artificial cuando la primera no garantiza las condiciones de visibilidad adecuadas. En cualquier caso, el puesto tiene una iluminación que permite realizar la tarea con comodidad		
17	La ubicación del puesto de trabajo en el domicilio evitará los deslumbramientos y los reflejos molestos tanto en la pantalla del ordenador como directamente en los ojos del trabajador. Además de la ubicación del puesto se hace uso de otros elementos (cortinas, pantallas, persianas y otros) para evitar dichos deslumbramientos y reflejos.		
18	La pantalla del ordenador se coloca de forma perpendicular a las ventanas para evitar deslumbramientos y reflejos		
19	Las conexiones del ordenador a la red eléctrica doméstica evita una sobrecarga de los enchufes o un uso excesivo de regletas o dispositivos similares.		





## ANEXO V

### Directorio del Centro

Grupo de convivencia	Curso/ cursos que forman el grupo de convivencia	Tutor grupo convivencia
Grupo 1	3 años A y B + 4 años A	
Grupo 2	4 años B + 5 años A y B	
Grupo 3	Primero A y B	
Grupo 4	Segundo A y B	
Grupo 5	Tercero A, B y C	
Grupo 6	Cuarto A, B y C	
Grupo 7	Quinto A, B y C	
Grupo 8	Sexto A, B y C	





ANEXO VI

DISTANCIA INTERPERSONAL MÍNIMA RECOMENDADA.







**USO OBLIGATORIO DE LA MASCARILLA.**



**ES OBLIGATORIO  
EL USO DE  
MASCARILLA**





**RECOMENDACIONES SOBRE EL LAVADO DE MANO.**

**¿Cómo limpiarse las manos  
CON UN DESINFECTANTE ALCOHÓLICO?**

**1a**  **1b** 

Deposite en la palma de la mano una cantidad de producto suficiente para cubrir todas las superficies a tratar.

**2**  Frótese las palmas de las manos entre sí.

**3**  Frótese la palma de la mano derecha contra el dorso de la mano izquierda entrelazando los dedos, y viceversa.

**4**  Frótese las palmas de las manos entre sí, con los dedos entrelazados.

**5**  Frótese el dorso de los dedos de una mano con la palma de la mano opuesta, agarrándose los dedos.

**6**  Frótese con un movimiento de rotación el pulgar izquierdo, rodeándolo con la palma de la mano derecha, y viceversa.

**7**  Frótese la punta de los dedos de la mano derecha contra la palma de la mano izquierda, haciendo un movimiento de rotación, y viceversa.

**8**  Enjuáguese las manos con agua.

**9**  Séquelas con una toalla de un solo uso.

**10**  Utilice la toalla para cerrar el grifo.

 **20-30 segundos**

**8** 

Una vez secas, sus manos son seguras

 **40-60 segundos**

**11** 

Sus manos son seguras.

**WORLD ALLIANCE  
for PATIENT SAFETY**

La OMS agradece a los Hospitales Universitarios de Ginebra (HUG), en particular a los miembros del Programa de Control de Infecciones, su participación activa en la redacción de este material. Octubre de 2006, versión 1



La Organización Mundial de la Salud ha tomado todas las precauciones razonables para comprobar la información contenida en este documento. Sin embargo, el material publicado se distribuye sin garantías de ningún tipo, ya sea expresa o implícita. Compete al lector la responsabilidad de la interpretación y del uso del material. La Organización Mundial de la Salud no podrá ser considerada responsable de los daños que pudiere ocasionar su utilización.



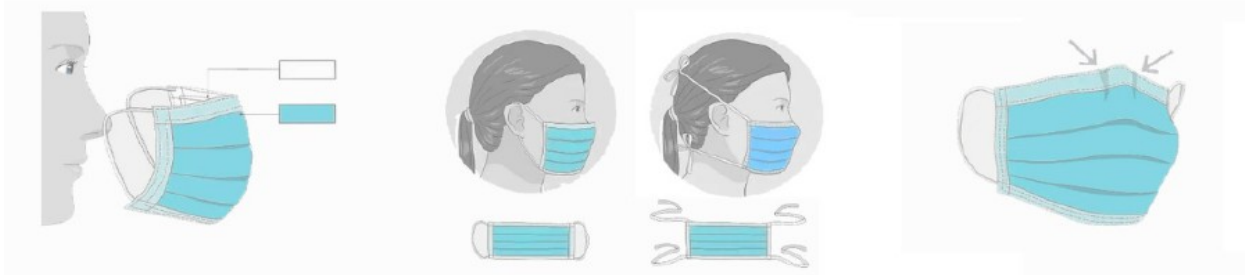


## RECOMENDACIONES SOBRE EL USO CORRECTO DE LAS MASCARILLAS.

La parte de color debe ir por fuera y los pliegues deben estar hacia abajo.

Sujétala correctamente dependiendo del tipo de agarre (gomas o cintas).

Ajústala doblando la banda metálica en torno al tabique nasal.



### CÓMO SE COLOCA UNA MASCARILLA.

*Fuente: SAS Servicio Andaluz de Salud*





## RECOMENDACIONES SOBRE EL USO CORRECTO DE RETIRADA DE LOS GUANTES.

### ¿Debo utilizar guantes cuando salgo a la calle para protegerme del coronavirus?



**NO**, cuando salimos a la calle, la limpieza adecuada y frecuente de manos es más eficaz que el uso de guantes, porque:



✓ Utilizar guantes durante mucho tiempo hace que **se ensucien y puedan contaminarse.**



✓ Te puedes infectar **si te tocas la cara con unos guantes** que estén **contaminados.**



✓ **Quitarse los guantes sin contaminarse** las manos **no es sencillo**, requiere de una técnica específica. Se recomienda el lavado de manos después de su uso.



**SÍ**, es conveniente usar guantes de usar y tirar en los comercios para elegir frutas y verduras como se venía haciendo hasta ahora.



En el **ámbito laboral** se deberán seguir las recomendaciones específicas de Salud laboral

**Un uso incorrecto de los guantes puede generar una sensación de falsa protección y poner en mayor riesgo de infección a quien los lleva, contribuyendo así a la transmisión.**

26 marzo 2020

Consulta fuentes oficiales para informarte:

[www.mscbs.gob.es](http://www.mscbs.gob.es)

@sanidadgob

#ESTE  
VIRUS  
LO  
PARAMOS  
UNIDOS





## RETIRADA CORRECTA DE GUANTES.



Pellizcar por el exterior del primer guante



Retirar sin tocar la parte interior del guante



Retirar el guante en su totalidad



Recoger el primer guante con la otra mano



Retirar el segundo guante introduciendo los dedos por el interior



Retirar el guante sin tocar la parte externa del mismo



Retirar los dos guantes en el contenedor adecuado





## LISTADO DE CORREOS ELECTRÓNICOS DE LAS UNIDADES DE PREVENCIÓN DE RIESGOS LABORALES DE LAS DELEGACIONES TERRITORIALES.

- Almería: [gssld.al.ced@juntadeandalucia.es](mailto:gssld.al.ced@juntadeandalucia.es)
- Cádiz: [gabinete.prevencion.dpca.ced@juntadeandalucia.es](mailto:gabinete.prevencion.dpca.ced@juntadeandalucia.es)
- Córdoba: [unidaddeprevencion.dpco.ced@juntadeandalucia.es](mailto:unidaddeprevencion.dpco.ced@juntadeandalucia.es)
- Granada: [unidadprevencion.dpgr.ced@juntadeandalucia.es](mailto:unidadprevencion.dpgr.ced@juntadeandalucia.es)
- Huelva: [gabinete.prevencion.dphu.ced@juntadeandalucia.es](mailto:gabinete.prevencion.dphu.ced@juntadeandalucia.es)
- Jaén: [gssld.ja.ced@juntadeandalucia.es](mailto:gssld.ja.ced@juntadeandalucia.es)
- Málaga: [gssld.ma.ced@juntadeandalucia.es](mailto:gssld.ma.ced@juntadeandalucia.es)
- Sevilla: [uprl.dpse.ced@juntadeandalucia.es](mailto:uprl.dpse.ced@juntadeandalucia.es)

## PROTOCOLOS Y NORMATIVA.

- [Ley 31/1995, de 8 de noviembre, de Prevención de Riesgos Laborales.](#)
- [Ley 33/2011, de 4 de octubre, General de Salud Pública.](#)
- [Real Decreto 39/1997, de 17 de enero, por el que se aprueba el Reglamento de los Servicios de Prevención.](#)
- [Medidas higiénicas para la prevención de contagios del COVID-19. Ministerio de Sanidad](#) (versión 06 de abril de 2020)
- [Procedimiento de actuación para los servicios de prevención de riesgos laborales frente a la exposición al SARS-COV-2. Ministerio de Sanidad](#) (versión 14 de julio de 2020)
- [Prevención de riesgos laborales vs. COVID-19. Instituto Nacional de Seguridad y Salud en el Trabajo](#) (versión 30 de junio de 2020).
- [Estrategia de diagnóstico, vigilancia y control en la fase de transición de la pandemia de COVID-19](#) (versión 11 de agosto de 2020).
- [Real Decreto-ley 21/2020 de 9 de junio de medidas urgentes de prevención, contención y coordinación para hacer frente a la crisis sanitaria ocasionada por la COVID-19.](#)
- [Medidas de prevención, higiene y promoción de la salud frente al COVID-19 para centros educativos en el curso 2020-2021. Ministerio de Sanidad y Ministerio de Educación y Formación Profesional](#) (versión 22 de junio de 2020).





- [Acuerdo de 14 de julio de 2020, del Consejo de Gobierno, por el que se toma en consideración la Orden de la Consejería de Salud y Familias sobre el uso de la mascarilla y otras medidas de prevención en materia de salud pública para hacer frente al coronav.](#)
- Instrucciones de 6 de julio de 2020, de la Viceconsejería de Educación y Deporte, relativas a la organización de las escuelas infantiles y de los centros de educación infantil para el curso escolar 2020/2021, motivada por la crisis sanitaria del COVID-19.
- Medidas de prevención, protección, vigilancia y promoción de salud. COVID-19. Centros y servicios educativos docentes (no universitarios) de Andalucía. Curso 2020/2021. Consejería de Salud y Familias (versión 27 de agosto de 2020).
- Decálogo para una vuelta al cole segura. Viceconsejería de Educación y Deporte.
- [Protocolo de actuaciones antes casos COVID-19. Centros y servicios educativos docentes \(no universitarios\) de Andalucía. Curso 2020/2021. Consejería de Salud y Familias.](#)

