

## Unit: House

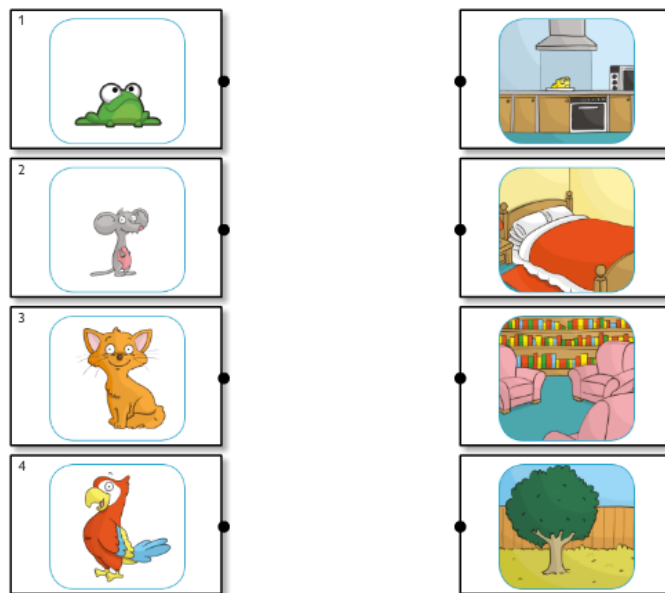
Buenas,

¿Qué tal? Por aquí muy bien, espero que vosotros estéis igual de bien.

Bueno ya nos queda muy poquito para terminar el tema de la casa. Hoy vamos a escuchar, dibujar y escribir un poquito. Ánimo que en nada acaba el cole.

(Escuchar el audio y unir con flechas cada animal con la parte de la casa donde está. Los animales pueden dibujarlos o escribir su nombre). El audio está **FUERA DEBAJO DE LA TAREA.**

(16)  Listen and match. Then say.



(Hay que escuchar el audio y poner los números según el orden en el que dice las partes de la casa. Las palabras que hay que ordenar están en el recuadro). El audio está **FUERA DEBAJO DE LA TAREA.**

Garden bedroom window door Bathroom living room kitchen

4



Listen and number.

\_\_\_ /6



(En esta actividad tienen que leer y dibujar a los miembros de la familia en la casa.)

1   Read and draw.



1 My dad's in the living room.

2 My mum's in the bathroom.

3 My brother's in the kitchen.

4 My sister's in the bedroom.


5 My friend's in the garden.


No hace falta que copies las frases solo haced el dibujo.


**NO IMPRIMÁIS NADA**, hacedlo en la libreta. Os dejo un ejemplo debajo.


Friday, 29th, May 2020

① Listen and match.

Frog 

mouse 

cat 

parrot 

Kitchen

bedroom

living room

garden

(Podéis dibujar o poner la palabra).

② Listen and number.

1. Kitchen

4.

2.

5.

3.

6.

7.

### OPCIONAL

Para todos aquellos que tengáis ganas de hacer cosillas en inglés, aquí os dejo unas actividades online.

Los enlaces a las fichas están **FUERA DEBAJO DE LA TAREA.**

Ficha 1: La casa – Elige la correcta.

Ficha 2: La casa – Coloca las palabras y los personajes después de escuchar los audios.

Nos vemos por los correos.

