


Unit: I'm Happy

Buenas,

¿Qué tal estáis? Espero que muy bien. Os animo a que hagáis estas tareas que son muy fáciles; además, ya son las últimas ¡Bien!

Esta semana vamos a hablar de cómo nos sentimos. Aquí tenéis las nuevas palabras que vamos a aprender. Primero vamos a escucharlas para que sepáis como se pronuncian. Recordar que el audio está **FUERA DEBAJO DE LA TAREA.**



Ahora animaos un poquito a cantar y hacer los gestos de esta **CANCIÓN** que ya conocéis todos, pero que nos viene bien recordar en este tema. El enlace esta **FUERA DEBAJO DE LA TAREA.**

Vamos a por la siguiente actividad que es muy fácil. Hay que escuchar el audio y poner los números en su sitio. Recordad el audio está **FUERA DEBAJO DE LA TAREA.**

(3)  Listen and number. Then listen and say.

2 4 1 5 3



Ya hemos llegado a la última actividad de esta semana. Solo tenéis que mirar la cara de est@s niñ@s y colocarle su palabra debajo.

(1) Look, click and drag.


happy tired thirsty scared hungry




I'm ? .



I'm ? .



I'm ? .

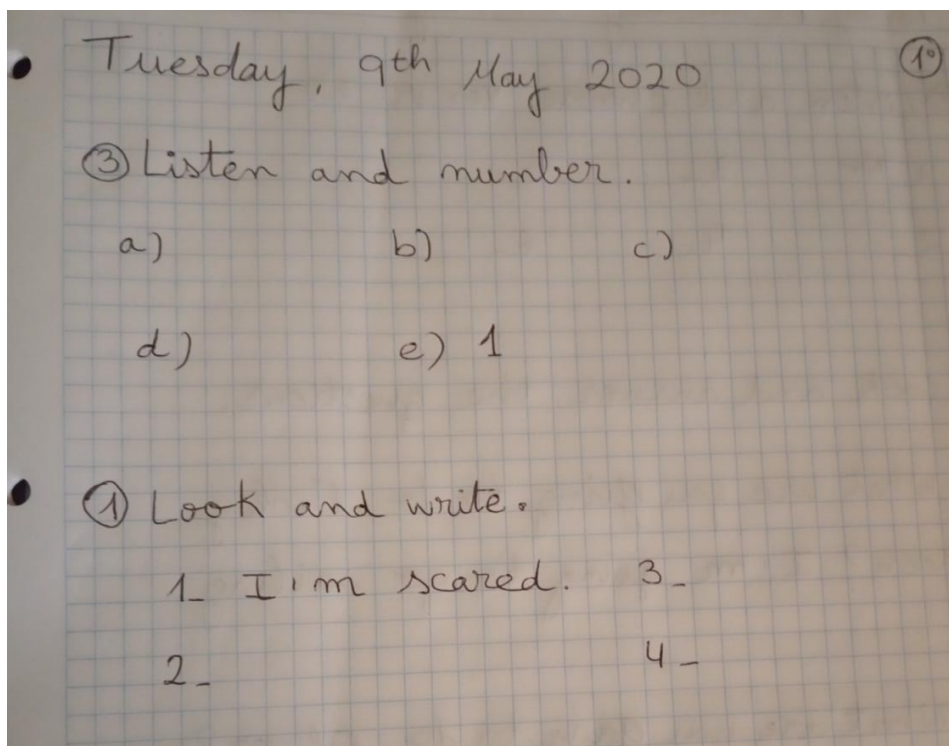


I'm ? .



I'm ? .

NO IMPRIMÁIS NADA, hacedlo en la libreta. Os dejo un ejemplo debajo.



OPCIONAL

Para todos aquellos que tengáis ganas de hacer cosillas en inglés, aquí os dejo unas actividades online.

Los enlaces a las fichas están **FUERA DEBAJO DE LA TAREA.**

Web English for Little Children: Es una página que tiene juegos muy sencillos para repasar todo el vocabulario del curso.

Ficha 1: Listen and choose.

Ficha 2: Listen and match.

Ficha 3: Coloca cada cara en su sitio.

Ficha 4: Coloca cada palabra en su lugar.

Lo habéis hecho muy bien a pesar de todas las dificultades personales, sanitarias y tecnológicas. Feliz verano y disfrutad de vuestras vacaciones que os las tenéis bien merecidas. Muchas gracias a todos.

Nos vemos por los correos.

