

revista escolar

Canica



92
DICIEMBRE 2023



CEIP Virgen de la Cabeza
Canillas de Aceituno (Málaga)

CONTENIDO:

El rincón de los peques:

Presentación Infantil de 3 años
Nuestro huerto escolar
Atelier Otoño
Atelier de Navidad



Producción propia:

Método científico
Células
Muestras de plantas
Proyecto algas
Retos grupales cooperativos en
Geografía e Historia
Erasmus day
Primeros auxilios
Nuestras mascotas
Carrera solidaria
Gymkana
Excursión a Málaga



Trafalgar Square:

“Fun english!”
Halloween
Thanksgiving day

Actividades especiales:

12 de octubre, DÍA DE LA HISPANIDAD
16 de noviembre, DÍA DEL FLAMENCO
19 de octubre, DÍA MUNDIAL CONTRA EL CÁNCER DE MAMA
25 de noviembre, DÍA CONTRA LA VIOLENCIA DE GÉNERO
4 de diciembre, DÍA DE LA BANDERA

el rincón de los peques

BIENVENIDOS

Como cada curso, queremos dar la bienvenida a los nuevos alumnos que se incorporan al Colegio. Sólo queremos que vengan cargados de ilusión y ganas. Y entre todos tenemos que hacer que esta etapa sea una de las más felices de sus vidas.



EMMA

Mi nombre es Emma, tengo 3 años:

No me cuesta trabajo sonreír y disfruto con las canciones del cole.

Los macarrones del cole me alegran el día.

Poco a poco me va gustando un pelín más colorear...



IZAN

Mi nombre es Izan, tengo 3 años:

Soy muy cariñoso y el más veloz de la clase.

Escuchar cuentos me encanta porque me relaja.

Mi desayuno preferido es cualquiera que tenga chocolate.

el rincón de los peques

BIENVENIDOS

CLAUDIA

Mi nombre es Claudia y acabo de cumplir mis 3 añitos.

Soy una gran bailarina y soy capaz de hacer muchos movimientos en una sola canción.

Siempre hago caso a la seño. Mi pelo siempre está adornado con pinzas de colores.



Mi nombre es Valentina, tengo 3 años:

Las clases de ingles son mis favoritas y me paso el día cantando. Me encanta comer queso y frutos secos en mis desayunos.

El ritmo corre por mis venas y en cuanto la seño pone música, no puedo evitar salir a bailar.

VALENTINA

el rincón de los peques

BIENVENIDOS



BENJAMÍN

Mi nombre es Benjamín, tengo 3 años:

Mi pelo es indomable al igual que yo cuando salgo al patio, disfruto corriendo por el patio.

VALENTINA LOUISA

Mi nombre es Valentina Louisa, tengo 3 años:

Soy muy inquieta y me encanta hablar a todas horas, además, el español lo practico en el cole y se me da muy bien.

Me encanta jugar con mis amigas, sobre todo si es en la cocinita.

Cuando pinto con los rotuladores, mi hoja se llena de colores

el rincón de los peques

NUESTRO HUERTO ESCOLAR

Este curso continuamos con nuestro **huerto escolar**.

Este año participa en el módulo donde está el huerto la etapa de educación infantil, los alumnos y alumnas de 2º, 3º y 4º de primaria.

Con ayuda de la familia Palma Pérez de Navarro comenzamos el huerto escolar donde se preparó la tierra y sembraron las patatas.

Después comenzamos a sembrar nuevos plantones traídos por la familia González Sánchez.

¡Gracias a todas las familias que estáis haciendo posible que esta actividad continúe!

Este 1º trimestre hemos sembrado patatas, guisantes, habas, lechugas, rabanitos y fresas. Tras sembrar los plantones, los niños de 4º de educación primaria comenzaron a realizar los carteles para colocarlos en su lugar correspondiente. Los niños y niñas de 5 años pasaron a colocarlos.



Todas las semanas vamos regándolo y cuidando el huerto entre todos.

¡Pronto probaremos los rabanitos y comeremos las patatas y lechugas!



el rincón de los peques

NUESTRO HUERTO ESCOLAR



Ciclo Infantil
Grupos interactivos

Canillas de Aceituno
NOVIEMBRE 2023

ATELIER OTOÑO

El otoño es la estación que más brilla a la hora de proporcionarnos posibilidades de experimentación sensorial.

01. Mural de Otoño

Actividad donde se promueve el reciclaje y la protección del medioambiente a la vez que se trabaja el asombro, la curiosidad y la experimentación con los colores de esta estación.



02. Pieza suelta

Nuestras composiciones con materiales naturales. Una manera diferente jugar con las hojas, ver y tocar cortezas de árboles, coger ramitas, rasgar, observar los elementos otoñales... En definitiva, recrear un minimundo otoñal que estimule los sentidos de los niños y les posibilite experimentar con los elementos que caracterizan a esta estación.



el rincón de los peques

03.

Escultura otoñal

La arcilla es un material natural que forma parte de la historia de la humanidad. Tiene unas propiedades muy características: es suave, dúctil, manipulable, permite trabajar todos los músculos de la mano al moldearla, y hace volar la imaginación y creatividad de nuestros niños/as.



04.

Vidriera de otoño

La creatividad parece surgir de múltiples experiencias, junto con un desarrollo bien sustentado de los recursos personales, incluyendo una sensación de libertad para aventurarse más allá de lo conocido".

Loris Malaguzzi

**La atención, curiosidad,
concentración,
coordinación manual,
capacidad de explorar,
creatividad e imaginación.**



ATELIER DE NAVIDAD *Ciclo Infantil*

Grupos interactivos. Diciembre 2023

Nuestro alumnado son seres activos y constructores de sus propios conocimientos, respetamos sus intereses, necesidades y ritmos de aprendizaje.



UN ÁRBOL EN FAMILIA



Juntos pintamos un árbol en colaborativo para decorar nuestro cole y poner nuestros deseos. Creatividad y expresión artística como herramientas fundamentales en el proceso educativo.

SUEÑOS DE NAVIDAD



Nuestras bolas tienen un deseo de Navidad que irán para nuestro mercado navideño



el rincón de los peques

ADORNOS PARA EL ÁRBOL

Nuestros adornos con diferentes formas, de libre composición que desarrollan la creatividad, imaginación y la concentración.



ESENCIAS DE NAVIDAD

Propuesta que nos ayuda a distinguir olores y estimular el sentido del olfato. ¿A qué huele la navidad? Coloca el saco donde te apetezca y disfruta de su aroma increíble.



ARCILLA NAVIDEÑA



Propuesta donde hay un desarrollo sensorial y motor. Utilizar arcilla para niños mejora su motricidad en las manos y crea efecto relajante



19 DE OCTUBRE DÍA MUNDIAL CONTRA EL CÁNCER DE MAMA



Hoy **19 de octubre** del 2023 celebramos desde nuestra escuela el día internacional de la lucha contra el cáncer de mama con el objetivo de crear conciencia y apoyar a todas aquellas mujeres que tienen o han padecido esta enfermedad.



19 DE OCTUBRE DÍA MUNDIAL CONTRA EL CÁNCER DE MAMA

Día del cáncer de mama

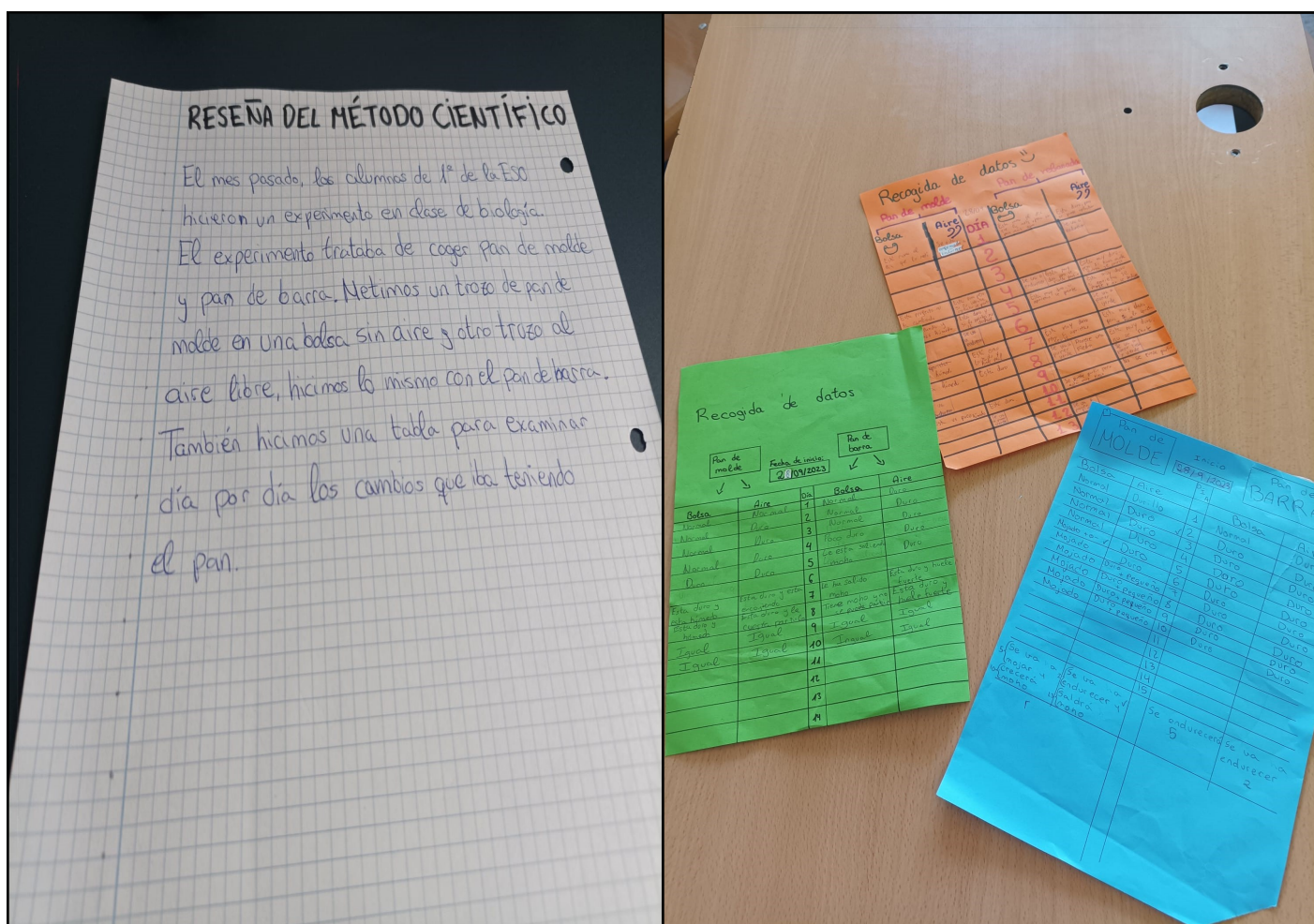
La seño o el maestro te da unos lazos y los teníamos que pintar de rosa porque simboliza el día contra el cáncer. Nuestra seño de 5º seleccionó una foto de cada clase que le mandaban cada maestr@. Se hizo un vídeo y estaba muy chulo. Puedes ver nuestro vídeo en el blog del colegio y un lazo rosa gigante en cada edificio hecho con todos los lazos pequeños que coloreamos.

¡DÍA CONTRA EL CÁNCER DE MAMA!

<https://blogsaverroes.juntadeandalucia.es/ceipvirgendelacabezacanillas/igualdad/>




MÉTODO CIENTÍFICO



CÉLULAS



- PARTES DE UNA CÉLULA
- 1 NÚCLEO
 - 2 NUCLEOLO (ADN)
 - 3 RETÍCULO ENDOPLASMÁTICO
 - 4 APARATO DE GOLGI
 - 5 VACUOLA
 - 6 MITOCONDRIA
 - 7 CITOPLASMA
 - 8 MEMBRANA PLASMÁTICA
 - 9 FILAMENTOS
 - 10 RIBOSOMAS
 - 11 CENTROSOMA



Maquetas de las células

Al inicio del curso, las alumnas de 1º de la ESO estaban en tema 1, en él se incluían las células. El nuestro Pedro propuso de fabricar una maqueta por alumna cada una de un tipo de esta forma. Pedro nos envió y gracias a esto aprendimos de una manera original un bloque de biología.



MUESTRAS DE PLANTAS

LAS PLANTAS

EN EL TEMA 3 DE BIOLOGÍA LAS ALUMNAS DE 1 DE LA ESO ESTUDIARON LAS PLANTAS, DENTRO DE ÉL TENÍAMOS QUE VER SU REPRODUCCIÓN Y TIPOS DE PLANTAS COMO LAS ANGIOSPERMAS, GIMNOSPERMAS, ETC. PARA APRENDER UN POCO MÁS SOBRE ESTOS SERES VIVOS TAN CURIOSOS EL MAESTRO PEDRO NOS TRAJÓ DOS CONOS, UNO MASCULINO Y OTRO FEMENINO. EL CENTRO NOS PROPORCIONÓ UNAS HOJAS DE PLÁSTICO QUE INTERPRETABAN LAS TEXTURAS DE LAS CEBOLLAS, LAS RAÍCES DE UNA PLANTA, EL TALLO, ETC. LA VERDAD ES QUE EN LA CLASE DE BIOLOGÍA LO PASAMOS GENIAL Y NOS ENCANTAN ESTOS MÉTODOS DE APRENDIZAJE



PROYECTO ALGAS



Proyecto Algas

El día 7 de noviembre las alumnas de 1º ESO estudiaron las algas y su maestro de biología, el maestro Pedro, les trajo una sorpresa, les trajo 2 tipos de algas y como no, se las comieron.

Y el día 14 de noviembre estudiaron las algas con el microscopio, fue muy divertido y se lo pasaron muy bien.

Lola Gutiérrez Pareja

Gracias.



RETOS GRUPALES COOPERATIVOS EN GEOGRAFÍA E HISTORIA



Hola muy buenas a todos y a todas hoy voy a hablar de las actividades que hacemos en las clases para repasar antes de las pruebas escritas de geografía e historia.

Estas consisten en hacer juegos educativos en grupo como kahoot, sopa de letras, unir palabras, adivinar frases, crucigramas...



Están muy bien para repasar antes de las pruebas escritas y la verdad que nos lo pasamos muy bien realizando las distintas actividades en la clase de una manera práctica, amena y más divertida para todos y todas.



DÍA DE LA HISPANIDAD

RESEÑAS:

12 de octubre

Valeria: una actividad muy bonita, lo pasamos muy bien porque hicimos actividades divertidas.

Alexis J: aprendí mucho sobre América y Los Reyes Católicos.

Lukas J.: el abanico me gustó mucho.


Borja: aprendimos mucho sobre Cristóbal Colón y la actividad del abanico me gustó mucho.

Yannat :las fichas que hicimos, el abanico, la ficha de Cristóbal Colón, me resultó muy creativas.

Andrea: me gustó mucho la actividad y aprendí mucho

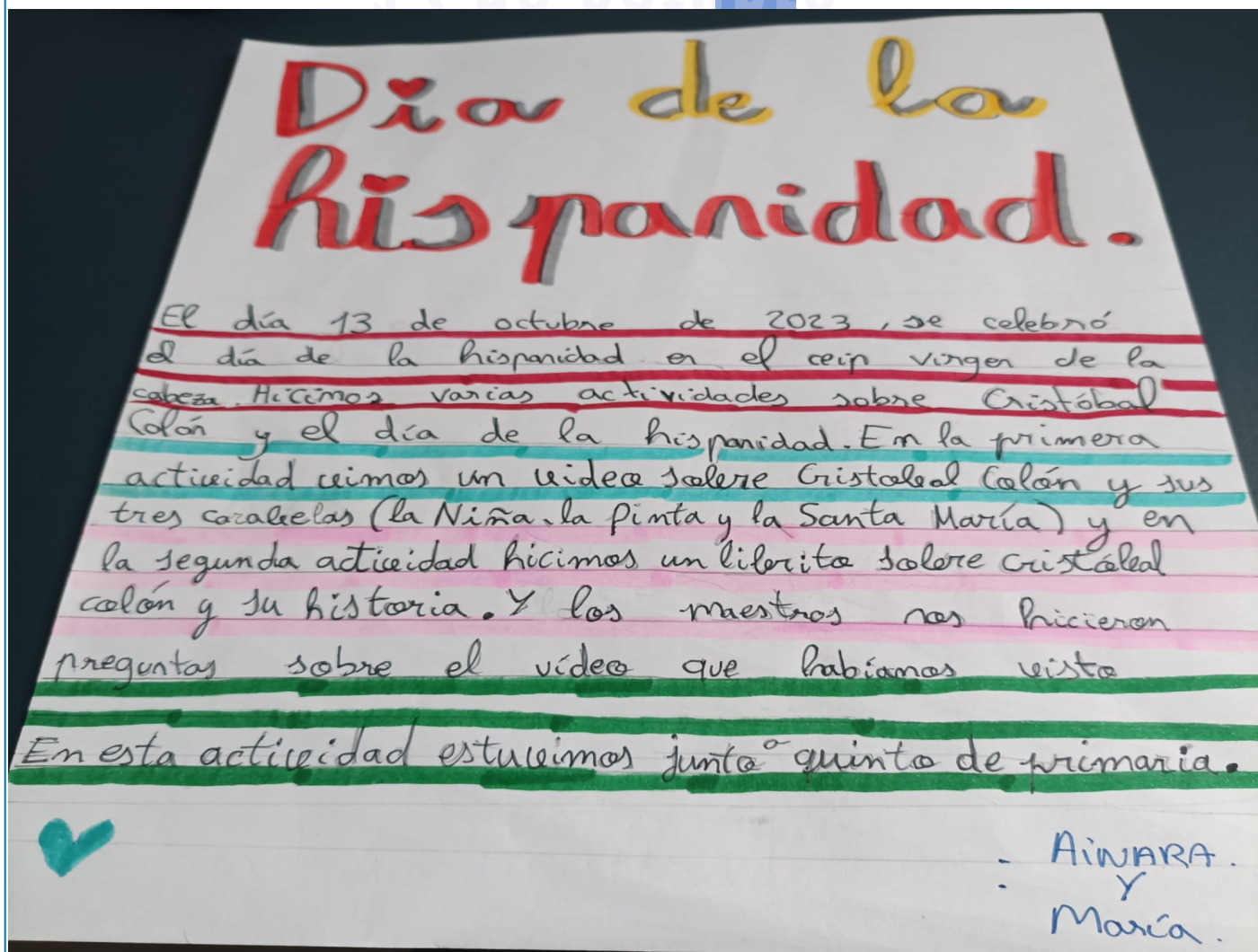
Remi: me gustó mucho saber sobre América.

Joel: me gustó hacer el abanico,




DÍA DE LA HISPANIDAD

12 de octubre



DÍA DE LA HISPANIDAD

12 de octubre





DÍA INTERNACIONAL DEL FLAMENCO

RESEÑAS:

Valeria: muy divertida y la canción muy bonita.

Alexis J: cantamos en la calle del agua la canción AL HORNO.

Lukas J.: me lo pase bien cantando.

Borja: cuando cantamos, me gustó mucho como salió todo.

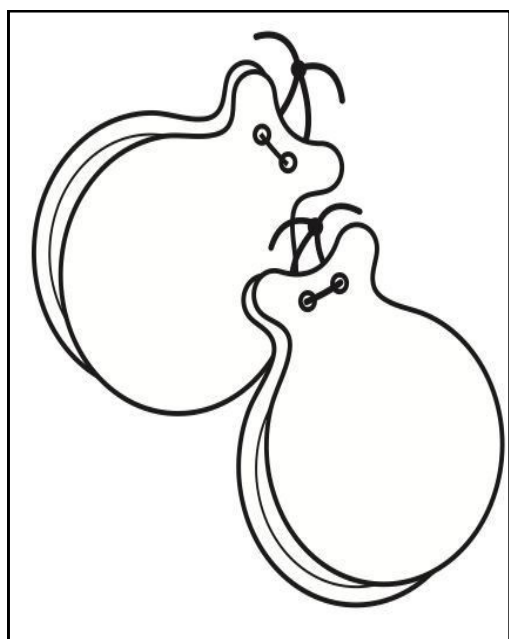
Yannat: lo que me gustó del día del flamenco, es que bailamos y aprendimos canciones flamencas.

Andrea: fuimos andando hasta la calle del agua y cantamos una canción flamenca muy bonita.

Remi: aprendí mucho sobre este baile y música.

Joel: me gustó cantar flamenco y la música.

Carla: fuimos a la calle del agua y cantamos muy bien, fue muy divertido.



DÍA INTERNACIONAL DEL FLAMENCO



TRAFALGAR SQUARE


“FUN ENGLISH!”

During the first weeks of the course, in English classes we have done different activities to remember what we learned previous years and also...have fun!

In 3, 4 and 5 years, we have met our class pets: Broccoli, Cheesy, Granny, Jelly, Kernel and Noodle. They are very funny and they are teaching us many songs and stories!

In Primary Education class, we have created the **English corner**...we have all collaborated!

And in 3rd and 4th year of primary education we did a competition called... “**Pasapalabra, the alphabet game!**”, in which there has been a winner...do you know who it could be?



TRAFALGAR SQUARE

HALLOWEEN 2023 CEIP VIRGEN DE LA CABEZA



The 31st of October we celebrated Halloween. In this party, we presented the scary story of Jack O'lantern. Each class wore a different costume to tell this story. The costumes were: witches, pumpkins, devils, skeletons and ghosts.

We received the visit of parents, who passed along the different classes following a really scary route.

Then, we ate a scary breakfast and, to finish the day...we did a parade through the village.

It was...terrifying!



TRAFALGAR SQUARE

HALLOWEEN 2023 CEIP VIRGEN DE LA CABEZA

HAPPY
Halloween



TRAFALGAR SQUARE THANKSGIVING DAY


The 23rd of November we celebrated Thanksgiving Day in our school!

For this day, each student designed a turkey's feather, this being the most famous symbol of this anniversary, writing on it the reasons for which they are grateful. Some of the most emotional messages were:

"I am thankful for my family", "I'm thankful for my friends" or "I'm thankful for studying in the school".

Finally, we flew all the feathers to our Thanksgiving turkey and they were hung in our school.

THANKSGIVING 23rd November



CEIP VIRGEN DE LA CABEZA
2023 - 2024



ERASMUS DAY

Del día 9 al 14 de octubre celebramos en el cole los Erasmus Days.

Las actividades que se iban a realizar fueron publicadas en la página del Sepie referida a esta efeméride.

Los alumnos aprendimos las banderas y la forma en la que se dice: buenos días, bienvenido, me llamo...; en varios idiomas europeos como el inglés, griego, rumano, francés, holandés, búlgaro, polaco, alemán, portugués y turco.

Teníamos que adivinar el idioma que nos hablaban en los vídeos y luego tuvimos que colorear la bandera de ese país y situarlo en el mapa de Europa.


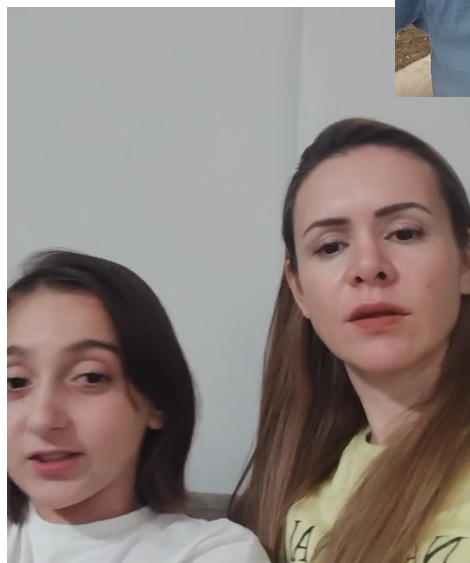

Los alumnos de Secundaria además tuvieron que decir las frases en todos los idiomas trabajados.

En la elaboración de la actividad nos ayudaron distintos profesores de esos países además de algunos papás y mami del colegio.

Fue muy divertido intentar adivinar los idiomas y trabajar en equipo.



ERASMUS DAY



primeros auxilios

CHARLA CON EL ENFERMERO

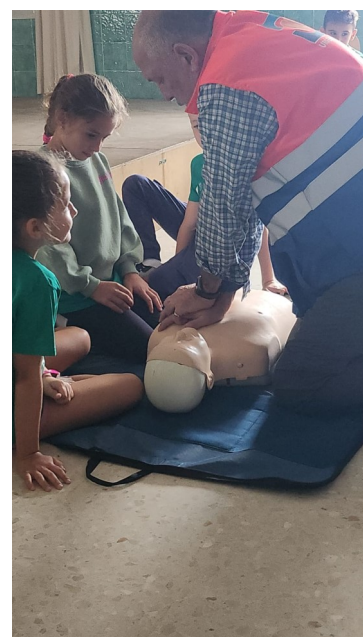
Durante el mes de octubre tuvimos los distintos cursos desde Tercero hasta Segundo de ESO, unas charlas con el enfermero del colegio.

Nos enseñó cómo teníamos que actuar en caso de emergencia, a qué teléfono teníamos que llamar y cómo se hace el RCP.


Trajo un muñeco para practicar y luego salimos voluntarios algunos para hacer de enfermos, de enfermeros y de alumnos que se encontraban al niño o niña desmayado.

También trajo con los alumnos mayores un desfibrilador.




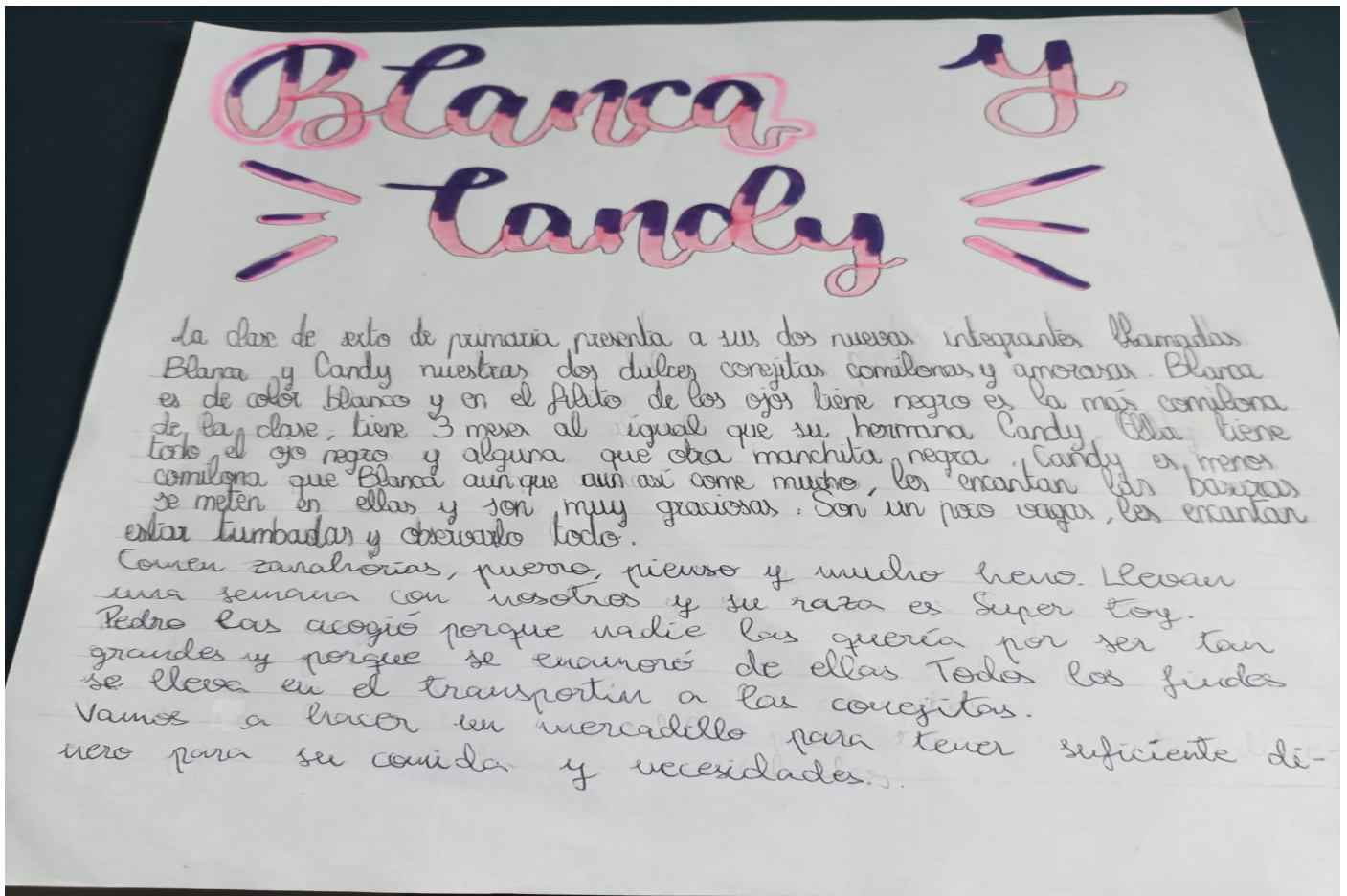
Nos lo pasamos genial y luego seguimos jugando unos días haciendo lo mismo que habíamos hecho con el enfermero.



DÍA DE LA BANDERA



NUESTRAS MASCOTAS



CARRERA SOLIDARIA

CARRERA SOLIDARIA

Comenzaron los niños de infantil, desde los niños de tres años hasta los de segundo de la eso hicimos una carrera solidaria para ayudar contra la leucemia infantil, la carrera se hizo desde la parada de autobús de en frente del colegio de infantil hasta la ferretería ida y vuelta. Los niños que querían donar donaron una cantidad de dinero que ellos veían apropiada. Cuando terminaron todos los cursos hubo una carrera que podían correr todos los adultos y niños que quisiesen. Después hubo una entrega de premios y hubo un baile que bailamos todos.

La carrera fue muy divertida, había música y los niños animaban a los que corrían, se ayudaban entre ellos, mutuamente y los últimos niños iban con los maestros.



GYMKANA

El día 10 de noviembre hicimos una gymkana por nuestro pueblo. Los niñ@s desde tercero de primaria hasta la ESO participaron en este evento. Los niñ@s de las diferentes clases se distribuyeron por cinco equipos relacionados con los hábitos de vida activa y saludable. Lo que hicimos fue buscar pistas por el pueblo y a la vez resolver pruebas de diversas materias o asignaturas. Es la primera vez que el curso de 1 de la ESO utiliza IA para hacer los logos y las insignias de los equipos.



Los emblemas de los diferentes equipos simbolizan la higiene, el cuidado personal y la alimentación, la hidratación y ahorro del agua y por último, la importancia del descanso

Excursión a Málaga

El 20 de noviembre fuimos a una excursión los cursos tercero, cuarto, quinto, sexto, primero y segundo de la ESO. Esta fue en Málaga, donde visitamos el museo interactivo de la música. Por turnos, fuimos conociendo la historia de la música y diferentes culturas en las que algunos instrumentos se aplicaban. Por secciones, nos permitieron tocar muchos instrumentos como el piano, la guitarra el violín, etc. La verdad es que fue una muy buena experiencia.



También, fuimos al museo del videojuego "OXO". Estaba muy bien porque nos mostraba todos los videojuegos que había en el pasado, los que normalmente tiene la gente en el presente y los videojuegos más avanzados de hoy en día. Nos lo pasamos genial aunque el maestro Pedro se mareó un poco con la realidad virtual de la montaña rusa.

Y antes de ir a los museos, recorrimos una gran distancia en

Málaga, subimos una montaña y descansamos en un mirador muy bonito en el que nos hicimos algunas fotos.



