

revista escolar

# Cánica



94  
JUNIO 2024



**CEIP Virgen de la Cabeza**  
**Canillas de Aceituno (Málaga)**

# CONTENIDO:

## El rincón de los peques:

Huerto Escolar.  
Tertulias en Infantil  
Llegan las hormigas al Cole  
Taller de magdalenas

## Producción propia:

Día de la Familia  
Etwinning  
112  
Día de la madre  
Taller Fotoprotección

## Actividades especiales:

23 de abril Día del Libro.  
Intercambio escolar

## Actividades deportivas:

Taller de deporte  
Encuentro deportivo en Viñuela.

## Otras Actividades:

Centro Principia  
Aves rapaces  
Un día en el estadio de La Rosaleda  
Día de la morcilla





# el rincón de los peques

## HUERTO ESCOLAR

Este trimestre toca probar todos los frutos que van saliendo de nuestro huerto escolar.

Nuestro primer calabacín se cocinó en “patatillas” y todos disfrutamos probándolo.





# el rincón de los peques

## HUERTO ESCOLAR

Los siguientes se los hemos dado a nuestros cocineros para que nos hagan crema de calabacín en el comedor. Cada vez que cogemos uno vamos a pesarlo a la cocina. Este justo ha pesado 742 g.

También hemos cogido cebollas que ya nos las hemos comido en nuestros guisos.





# el rincón de los peques

## HUERTO ESCOLAR

También estamos recogiendo pimientos, pepinos y tomates.



En breve tendremos una berenjena que también probaremos.



¡Nos encanta nuestro huerto! Lo cuidamos regándolo para que nos de estos frutos tan ricos.

## TERTULIAS INFANTIL 3º TRIMESTRE

En esta ocasión le toca de nuevo a la clase de 5 años, esta vez con la mamá de Hugo (Verónica) que nos cuentan el **cuento de la Zorra y la Cigüeña**, una fábula que enseñará a los niños una valiosa lección de respeto, a tratar a los demás como quieras que los demás te traten, porque todo aquello que hagas a otra persona se puede volver en contra más



Tras la lectura Hugo y su compañera Elsa nos vuelven a leer el cuento y entre todos debatimos sobre él. Para terminar trabajamos en nuestra mesa donde tuvimos que discriminar la imagen correcta.





# el rincón de los peques

Otra tertulia realizada esta vez en inglés de un cuento clásico, "*El príncipe rana*" de los hermanos Grimm a cargo del papá de Juno de 4 años.



Hemos podido aprender nuevas palabras y conocer una nueva historia que nos enseña que debemos aprender a no juzgar a las personas por su apariencia, y siempre cumplir con la palabra dada.

Y para terminar este curso tenemos nuestra última tertulia con el cuento de Hansel y Gretel. Contado por la mamá de Valentina Luisa de 3 años.



Este cuento nos enseña que un hermano y una hermana si colaboran juntos pueden salvarse mutuamente. Esto pasa en el cuento y lo consiguen gracias a sus esfuerzos conjuntos.

Por tanto nos enseña que **mediante esta fuerza conjunta, fueron capaces de vencer y salir victoriosos de aquella situación** con la bruja.



# el rincón de los peques

Tras debatir sobre el cuento e inventar un final distinto nos fuimos a hacer brochetas de golosinas ¡Que divertido!





# el rincón de los peques

## LLEGAN LAS HORMIGAS AL COLE

Comenzamos nuestro proyecto de las hormigas encontrándonos al llegar al cole un hormiguero lleno de hormigas (gracias a todas las familias que lo hicisteis posible).

En la sala audiovisual teníamos el mensaje de una hormiga realizada con la **app chatterpix** que nos indicaba una serie de pasos que debíamos realizar y se despidió de nosotros.

En el trabajo con las hormigas. ¡Hemos conocido muchas cosas interesantes!

En **infantil 3 años** comenzamos planteando pequeñas incertidumbres

sobre nuestro conocimiento de las hormigas, así como sobre qué aspectos queríamos profundizar:


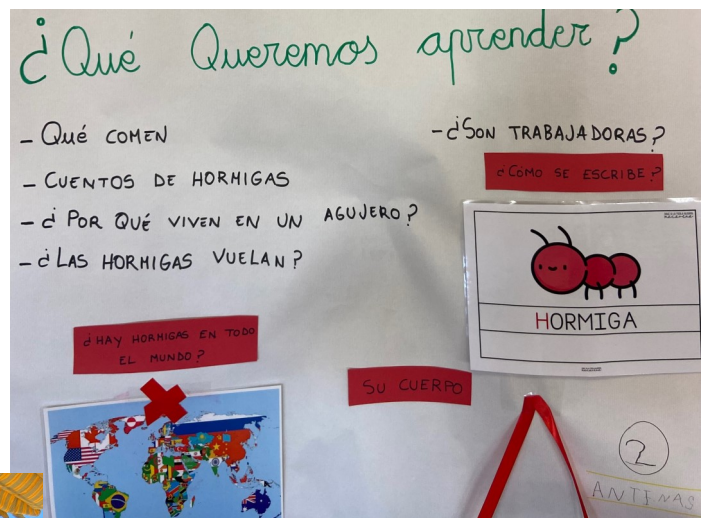
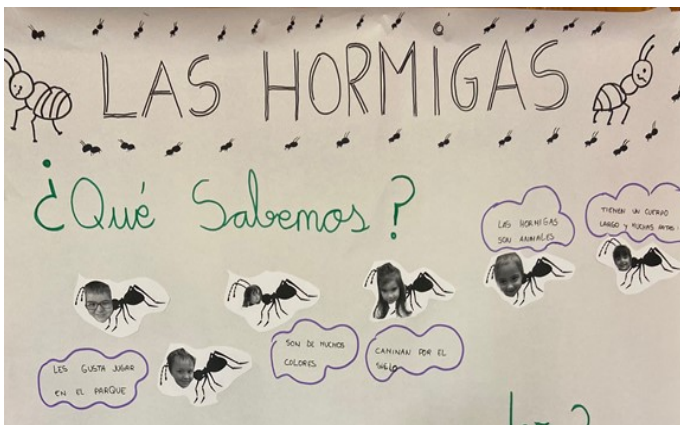




# el rincón de los peques

## LLEGAN LAS HORMIGAS AL COLE

Situamos un rincón en clase dedicado al proyecto donde experimentábamos, centramos toda la información recopilada y dejábamos que nuestra creatividad volara: desde la construcción de nuestro propio hormiguero, diseño de hormigas, conocimiento de otros insectos...






el rincón de los pequees

# LLEGAN LAS HORMIGAS AL COLE

En 4 años, comenzamos nuestro proyecto a partir de las motivación a nivel de ciclo: el hormiguero gigante del pasillo y el video de la hormiga en la sala de audiovisuales.



# el rincón de los peques

## LLEGAN LAS HORMIGAS AL COLE


A nivel de clase comenzamos con las ideas previas que los niños y niñas tenían de este tipo de animal. Hicimos un pequeño mapa mental ¿qué queríamos saber acerca de las hormigas? Ahí comenzamos ¡nuestra investigación!

Durante todo el proyecto hemos traído información de casa, hemos buscado en fuentes como internet, hemos buscado hormigas en el patio, ...y hemos aprendido muchísimo sobre la vida de estos insectos tan trabajadores.



Hemos realizado actividades manipulativas de las tres áreas de conocimiento de infantil, trabajando de forma globalizada a partir de este centro de interés que a los niños los ha motivado mucho y les ha generado mucho entusiasmo por aprender significativamente .

Actividades de lógica -matemática ( hemos clasificado y contado hormigas ) lectoescritura ( nombres y tipos de hormigas), plásticas ( hormigueros de arcilla ) , musicales ( canciones y bailes de hormigas ) ...y muchas más!


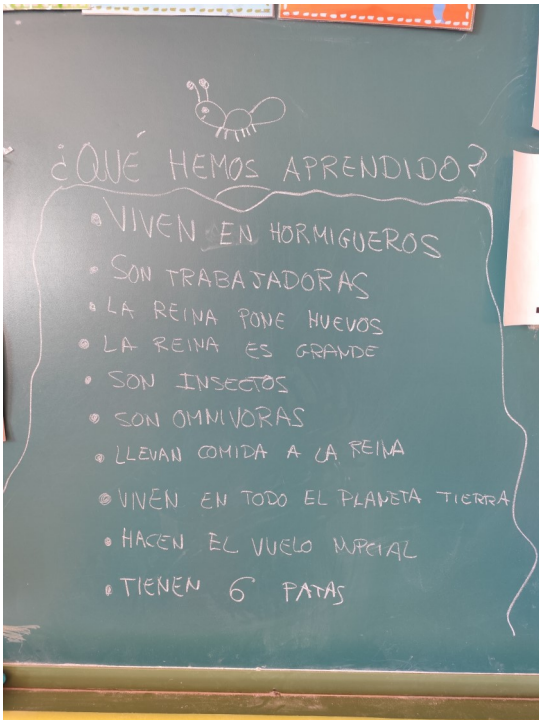




# el rincón de los peques


## LLEGAN LAS HORMIGAS AL COLE

Terminamos el proyecto haciendo un recorrido por nuestro rincón hormiguero y viendo los conceptos que hemos adquirido durante el desarrollo del mismo.



En 5 años

además de profundizar e investigar sobre la vida de las hormigas como en 3 y 4 años hemos estudiado más en profundidad tipos de hormigas. Cada uno hemos preparado una hormiga en casa con nuestra familia que luego hemos expuesto a nuestros compañeros haciéndonos expertos en un tipo de hormiga.





# el rincón de los peques

## LLEGAN LAS HORMIGAS AL COLE

Victor nos presenta la **hormiga ARRIERA**



Yulian la **hormiga ROJA**



Elsa la hormiga **TEJEDORA**



Cayetano la hormiga **BALA**



Iker la hormiga **CARPINTERA**



Hugo la hormiga **GRANJERA**





# el rincón de los peques

## LLEGAN LAS HORMIGAS AL COLE

Además de aprender en clase otros tipos de hormigas como la reina, macho, legionaria... todas y cada una de ellas hemos podido observar su tamaño y comparar cual era más grande, conocer la función de cada hormiga, donde viven, situarlo en un mapa...

También hemos creado nuestro propio hormiguero y hemos dibujado un hormiguero a gran escala, entre otras actividades más.



Ha sido un proyecto muy divertido que nos ha permitido conocer y ampliar nuestros conocimientos sobre las hormigas como el vuelo nupcial, diferencias con el resto de las hormigas, la labor de las hormigas dentro del hormiguero, su relación con la reina, etc.





# el rincón de los peques

## TALLER DE MAGDALENAS

### TALLER DE MAGDALENAS CON JUAN Y QUIQUE, NUESTROS COCINEROS

El día 12 de junio, Quique y Juan nos esperaban con todos los ingredientes preparados en la cocina para realizar un taller de galletas.


Todos nos pusimos alrededor de una mesa y nos fueron diciendo que ingredientes necesitamos para hacer las magdalenas.

Algunos rompimos los huevos, otros echamos azúcar, aceite y también tamizamos la harina.



Después Juan batió toda la masa y entre todos rellenamos la base para las magdalenas.

Los mayores de 5 años aprovecharon para llevarse la receta a casa y escribir todos los ingredientes con ayuda de los cocineros.





# el rincón de los peques

## TALLER DE MAGDALENAS







# FAMILY DAY!



3 Years



4 Years



5 Years

# DÍA DE LA FAMILIA

El día de la familia, el 15 de mayo, 6º hicimos un libro desplegable y poníamos una foto de nuestra familia y hablamos de ellos.

En 5º hicimos una casita con palos de madera y en la casita pintamos a nuestra familia.

En 3º y 4º dibujaron un árbol con el dibujo de un tronco de un árbol y ellos iban añadiendo las ramas con sus manos. Cada mano/dedo que añadían era un miembro de su familia.






# ETWINNING

Durante este curso hemos estado realizando el proyecto Etwinning “ Aspectos de la cultura y tradiciones mediterráneas”. En dicho proyecto hemos trabajado conjuntamente países mediterráneos desde Portugal hasta Jordania.

A lo largo del mismo, se han realizado muchísimas actividades como la creación de avatares, la creación de un logo, la creación de recetas tanto nuestras como de otros países. También hemos cantado canciones de otros países en su idioma.

Hemos realizado varias videollamadas con los otros países en los que hemos mejorado nuestra competencia lingüística en inglés, dado que todas ellas se realizaban en ese idioma, en las que hemos interactuado con los alumn@s de los otros países y en las que hemos explicado nuestras tradiciones navideñas, los tipos de edificios de nuestro país...; en dichas reuniones también hemos jugado a kahoots con las otras escuelas.

Nos ha parecido una gran aventura educativa en la que hemos aprendido mucho de los otros países. Estaríamos encantados de repetirlo.



---

# 112

Este pasado 8 de Abril vinieron 3 operadores de emergencias, a darnos una charla de como actuar en caso de que haya algún ahogamiento. Trajeron un muñeco y les realizaron una RPC para demostrarnos como se hace, y gracias a ellos sabemos lo que tenemos que hacer en algún caso de ahogamiento...





# Encuentro deportivo en La Viñuela



## TALLER DE DEPORTE

El día 12 de abril de 2024 realizamos en nuestro colegio un taller de deporte dirigido hacia fútbol sala.

Nos han hablado de su historia, de como compaginaban el deporte con los estudios y que nunca hay que dejar de estudiar, estos valores nos han hecho recapacitar sobre nuestros actos y nos han convertido en mejores personas para un futuro, hemos aprendido a ser empáticos, amables, justos, a cooperar en equipo y a que todos los sueños se consiguen con esfuerzo y dedicación.

Nos han enseñado sus logros y como en sus jugadas han empleado esos valores que nos han explicado.

Es un taller que se debería hacer en todos los colegios porque es muy importante aprender sobre personas que ya han tenido experiencia y con esa experiencia guiarnos.



# DÍA DE LA MADRE

En el día de la madre, un día especial, cada curso del colegio hizo un regalo diferente.

El alumnado de primero y segundo de primaria hicieron un señalador de puerta con una decoración muy bonita que ponía una frase muy especial con un dibujo de una madre que lo colorearon con colores muy llamativos.

También los de tercero y cuarto realizaron un marco de foto y una carta que cada uno puso lo más importante que era su madre para ellos.

Por último los de primero y segundo de la eso crearon una flor preciosa con una tarjeta con palabras muy muy bonitas.





# DÍA DE LA MADRE





# Centro Principia

Pues el día 26 de abril, los cursos 5º, 6º, 1º ESO y 2º ESO fuimos al centro Principia. En él, hicimos muchos experimentos con imanes, metales, luces, plasma, electricidad y muchas cosas más. Después de eso dimos una vuelta por la universidad de telecomunicaciones y fuimos a la universidad de magisterio de Málaga para que nuestra compañera Lola de 1º de ESO recogiese un premio por hacer un dibujo muy bueno sobre el tema de "La Mujer Rural".

Luego el día 7 de junio los cursos 3 años, 4 años, 5 años, 1º, 2º, 3º y 4º de primaria también fueron al centro Principia e hicieron muchas cosas científicas. Este taller lo disfrutamos tod@s ya que fue muy divertido.





# Aves Rapaces

Pues el día 14 de junio tuvimos un taller sobre las aves rapaces. Nos hablaron sobre las lechuzas, los águilas, los búhos y muchos más. Nos han dejado coger a búhos bebés, a coger lechuzas y a alimentar a las aves. Nos ha encantado y volveríamos a hacerlo.








# Un día en el estadio de La Rosaleda

El día 8 de mayo, 2º ciclo, 3º ciclo y la ESO fuimos al estadio de fútbol del Málaga. Estuvimos desayunando mientras que veíamos a los jugadores entrenar, estuvimos en el museo viendo muchas copas, la historia del Málaga e hicimos un recorrido en el tiempo. Aprendimos muchas cosas, nos firmaron 4 futbolistas y la mascota del equipo. Nos lo pasamos muy bien y entramos al bonito estadio. Fue una bonita excursión.





# Un día en el estadio de La Rosaleda





# DÍA DEL LIBRO

En el Día del Libro todos los cursos desde Infantil hasta 2º de la ESO leímos el libro de “La vuelta al mundo en ochenta días”, novela de Julio Verne, tardamos varios días ya que era largo y a los peques le costaba más, aun así fue una experiencia muy bonita



El 23 y 24 de abril celebramos en nuestro colegio el día del libro, leímos todos el libro de “La vuelta al mundo en 80 días” de Julio Verne.

El día 23 empezaron a leerlo los más pequeños, desde infantil hasta 4 de primaria y el 24 de 5 de primaria hasta 2 de la ESO.



El libro trata sobre la historia de un hombre que era rico y le encantaba apostar, un día en su bar favorito sus amigos y él hicieron una apuesta que consistía en que el protagonista tenía que darle la vuelta al mundo en 80 días para ganar dinero. Viven numerosas aventuras y hay mucha acción.

En nuestra opinión es una historia impresionante y muy divertida y el día del libro es un día muy importante para fomentar la lectura.

---

# DÍA DE LA MORCILLA

El día de la morcilla es un día muy típico de Canillas. Se celebra el último fin de semana de abril.

El sábado, normalmente, reparten paella al mediodía, pero este año se cree que reparten morcilla, acompañada de las orquestas que duran aproximadamente hasta las 20:00 pm. Por la tarde, los niños y jóvenes, van a las atracciones a pasarlo bien, compran aperitivos en los puestos de comidas y también van a las casetas de juegos. Y para finalizar el sábado salen los DJS sobre las 0:30 de la mañana.

El domingo, que es el día oficial de la morcilla, por la mañana, sacan a nuestra patrona, La Virgen de la Cabeza. Al mediodía también reparten morcilla. Por la tarde los jóvenes también disfrutan de las atracciones mientras las orquestas tocan en la plaza.

FIN



# Taller



En la clase de sexto, el enfermero nos dijo que tengamos cuidado con el Sol. Fue en el taller de fotoprotección y estuvimos 5º y 3º de Primaria. Nos entregó una pegatina y una guía para poder entender bien lo que nos explicaba y para que no lo olvidásemos.

# Fotoprotección



# INTERCAMBIO ESCOLAR

Durante la semana del 11 al 18 de mayo se realizó un intercambio de estudiantes con la Escuela Asociada Primaria No. 13 Zawierc de Polonia, en el marco del proyecto Erasmus+ titulado “ Happy Science “, cofinanciado por la Unión Europea, en la que 12 estudiantes fueron acogidos por doce familias de nuestro centro CEIP Virgen de la Cabeza de Canillas de Aceituno.

Durante esa semana se han llevado a cabo experimentos, talleres de robótica y de impresión 3D. Se tomaron fotos de campo sobre plantas y animales típicos de Andalucía.

Se resolvieron tareas geográficas y aprendieron del patrimonio cultural, tradiciones e historia españolas.

Visitaron Málaga, Granada, Ronda y hicieron actividades deportivas en la playa.

También mejoraron su inglés con sus familias anfitrionas, con las que también realizaron multitud de actividades conjuntas.

Una gran experiencia para todos.





# INTERCAMBIO ESCOLAR





# INTERCAMBIO ESCOLAR





# INTERCAMBIO ESCOLAR





# INTERCAMBIO ESCOLAR





# INTERCAMBIO ESCOLAR





# INTERCAMBIO ESCOLAR





# INTERCAMBIO ESCOLAR





---

# graduación

El lunes 17 de junio, a partir de las siete de la tarde, será nuestra graduación, la de 2º de ESO, la de 6º de Primaria y la de Infantil de 5 años. Estamos poniendo mucho esfuerzo para que todo sea maravilloso.

Esperamos pasarlo muy bien con nuestra familia y amigos, será estupendo.

Estamos preparando diálogos, photocall y decoración muy bonita.

Estamos muy ilusionados, vamos a pasar a una nueva etapa.

Este mismo día se celebrará también la graduación de Infantil. Los niños de cinco años pasarán a primero de Primaria.



