

# revista escolar

# Canica



**95**  
DICIEMBRE 2024



**CEIP**

**Virgen**

**de la**

**Cabeza**

**Canillas**

**de**

**Aceituno**

**(Málaga)**

# CONTENIDO:

## El rincón de los peques:

Presentación Infantil de 3 años  
Alicia en el País de las Maravillas  
En Infantil se siente el Otoño  
Gincana contra la obesidad infantil



## Producción propia:

Actividad de remo  
En el teatro  
La bola del mundo de Segundo  
Erasmus day. Oficina de cambio.  
Carrera solidaria  
Gymkhana contra la obesidad infantil.  
Proyectos. Programa Erasmus  
Células  
Excursión a Antequera

## Actividades especiales:

12 de octubre, DÍA DE LA HISPANIDAD  
16 de noviembre, DÍA DEL FLAMENCO  
4 de diciembre, DÍA DE LA BANDERA  
6 de diciembre, DÍA DE LA CONSTITUCIÓN






# el rincón de los peques

## BIENVENIDOS

Como cada curso, queremos dar la bienvenida a los nuevos alumnos que se incorporan al Colegio. Sólo queremos que vengan cargados de ilusión y ganas. Y entre todos tenemos que hacer que esta etapa sea una de las más felices de sus vidas.



### GAEL

Hola, soy GAEL un niño muy simpático, noble y cariñoso. Me encanta tocar instrumentos musicales. Mi color favorito es el azul. Mis juegos favoritos en el cole son las construcciones y los coches. Se me da muy bien crear palabras con la caja de las letras.



### INDIA



Hola, soy INDIA una niña muy curiosa e inquieta a la que le gusta experimentar. Me gusta mucho jugar con mi amigo Bruno. Mi color favorito es el amarillo.

# el rincón de los peques

## **BIENVENIDOS**

### IVÁN

Hola, soy IVÁN y mis rizos son especiales a todo el mundo le gusta removerlos. Soy muy cariñoso y un poco inquieto. Me encanta construir, jugar con las piezas y pintar. Aunque lo que más me gusta es comer en el comedor. Mi mejor amigo es Lucas. Mi color favorito es el azul.



Hola, soy REBECCA una niña cariñosa y tranquila. Acabo de llegar al cole y no hablo español pero me gusta mucho y me lo paso genial. Me encanta jugar en la cocinita y bailar. Mi mejor amigo es Gael. Mi color favorito es el rojo.

**REBECCA**



# el rincón de los peques

## BIENVENIDOS



### OLGA

Hola, soy OLGA, una niña muy cariñosa y tranquila, mi mejor amigo es Omar. Me encanta jugar a la cocinita y hacerle comidas a la seño. Me divierto mucho bailando y cantando. Me relaja pintar. Mi color favorito es el verde.



### MARÍA


Hola, soy MARÍA una niña muy cariñosa, simpática y responsable. Con mi sonrisa enamoro a todo el que está a mi lado. Me encanta participar en todo. Mi color favorito "son todos los colores". Mis juegos favoritos son la cocinita, los animales y las bandejas de experimentación.

# el rincón de los peques

## BIENVENIDOS

### OMAR

Hola, soy OMAR un niño muy simpático, alegre y tranquilo. Me gusta ir al cole y escuchar cuentos. En la asamblea estoy muy atento y aprendo mucho. Mi mejor amiga es Olga. Me encanta jugar con los coches y los camiones. Mi color favorito es el rojo.




Hola, soy SOFÍA Hidalgo, una niña muy cariñosa y me gusta mucho aprender. Me encanta colorear y conocer nuevas letras pero sobre todo usar cualquier objeto para convertirlo en un teléfono móvil. Mi color favorito es el rosa. Mi mejor amiga es Noa.



**SOFÍA**

# el rincón de los peques

## BIENVENIDOS



### LUCAS

Hola, soy LUCAS un niño muy inteligente, alegre y cariñoso . Mi mejor amigo es Iván y Bruno. Mi color favorito es el azul. Me encanta jugar por todos los rincones de la clase aunque, lo que más me gusta son los animales y las bandejas de experimentación.



### SOFÍA

Hola, soy SOFÍA MARTÍN, una niña alegre, inteligente, muy cariñosa y algo inquieta. No paro mucho tiempo en el mismo sitio. Me gusta mucho cantar, bailar y también jugar en la cocinita. Mi color favorito es el rojo.



# el rincón de los peques

## BIENVENIDOS

### NOA

Hola, soy NOA, una niña muy simpática y habladora. Me encanta jugar en la cocinita y hacerle comidas a la seño, también me gusta mucho cantar y bailar. Mi color favorito es el rosa. Mi mejor amiga es Sofía Hidalgo.



Hola, soy MIREIA, una niña tímida pero muy cariñosa y siempre estoy con una sonrisa. Me gusta tenerlo todo ordenado en la clase. Me encanta jugar en la cocinita y pintar. Me gusta mucho el cole aunque el patio me da un poco de miedo. Mi color favorito es negro.



**MIREIA**

# el rincón de los peques

## BIENVENIDOS



### MIGUEL ÁNGEL

Hola, soy MIGUEL ÁNGEL un niño muy simpático, alegre y cariñoso. Recibo a todo el mundo con un fuerte abrazo. Me gusta observar todo. No paro de moverme por todos los rincones de la clase, el que más me gusta es la cocinita. Mi color favorito es el amarillo.



### BRUNO

Hola, soy BRUNO, un niño inteligente y cariñoso, me gusta venir guapo al cole. Mi color favorito es el azul. Me encanta experimentar y ayudar a la seño, soy su secretario. A veces me enfado mucho pero se me pasa rápido. Estoy muy atento en todo y me encanta aprender.

# el rincón de los peques

# **BIENVENIDOS**





# el rincón de los peques

## ALICIA EN EL PAÍS DE LAS MARAVILLAS

El martes 19 de noviembre fuimos de excursión los alumnos y alumnas de Educación Infantil y primer ciclo de Educación Primaria al teatro del Carmen en Vélez-Málaga a ver una obra de teatro bilingüe titulada “Alicia en el País de las Maravillas”. Los días de antes de ir a la excursión recordamos en clase los personajes, porque algunos de nosotros ya conocíamos el cuento, pero otros no. Es una historia con mucha fantasía, y resultó finalmente ser un ¡sueño! Menos mal, porque empezaron a cortar cabezas...

Antes de ir a ver la obra de teatro estuvimos en el parque María Zambrano jugando. Es un parque muy grande que además tiene una tirolina muy chula.

Después nos fuimos andando al teatro y desayunamos allí sentados en la plaza justo antes de entrar. Para todo esto vinieron algunas familias a colaborar que fueron de gran ayuda.

La obra de teatro nos gustó mucho. Teníamos un poco de miedo al principio porque al ser bilingüe creíamos que no lo íbamos a entender, pero iban hablando tanto en inglés como en español, así que no hubo problema. Lo que sí hubo fueron muchas canciones y mucho baile. También nos convertimos en cartas de una baraja para que el rey no descubriese que éramos niños ya que le daban susto. E incluso varios de nosotros subimos al escenario. Nos dio un poco de vergüenza, pero lo hicimos genial. Al final conseguimos que el rey perdiese el miedo a los niños, y gracias a eso pudo volver la felicidad, la música y los niños y niñas al País de las Maravillas.

¡Fue un día muy divertido!



# el rincón de los peques

## EN INFANTIL YA SE SIENTE EL OTOÑO

El 26 de noviembre el ciclo de educación infantil realizó su primer grupo interactivo del curso centrado en el otoño. Como siempre, se contó con la colaboración de las familias tanto para la recopilación del material necesario para organizarlo, como en llevarlo a la práctica.

Se crearon distintas estaciones donde los niños se involucraron al máximo y cuyo objetivo principal era el libre desarrollo de su aprendizaje y creatividad, sin olvidar la diversión e incluso la degustación de fruta variada a modo de macedonia.





# el rincón de los peques

## EN INFANTIL YA SE SIENTE EL OTOÑO

Los niños vinieron caracterizados de la temática protagonista y tuvieron la oportunidad de manipular, sentir, probar, crear, reír y sorprender; una combinación perfecta que consiguió que fuera una experiencia gratificante para todos.





# el rincón de los peques EN INFANTIL YA SE SIENTE EL OTOÑO

El colofón de la actividad fue el día posterior cuando nuestros fantásticos cocineros Juan y Quique nos elaboraron un bizcocho con la calabaza trabajada en el taller en el que por supuesto, nuestros alumnos también aportaron su toque gastronómico.

¡En Canillas todo el mundo disfruta!





# el rincón de los peques

## GINCANA CONTRA LA OBESIDAD INFANTIL

Las niñas y niños de Infantil aprendimos mucho sobre alimentación saludable gracias a la lectura del cuento del vampiro Edelmiro.

Después de esto, tuvimos que clasificar una serie de alimentos dibujados por nosotros en la pirámide de la alimentación saludable, con ayuda de un dado chulísimo... y gigante. ¡La fruta y la verdura son muy importantes y hay que tomar cada día! ¡Pero las galletas y los refrescos, no! Aunque están muy ricos, solo se pueden tomar de vez en cuando.

¡Nos lo pasamos genial y encima recibimos un diploma por haber participado en el día contra la obesidad infantil!





# 12 de octubre

## DÍA DE LA HISPANIDAD





# 12 de octubre DÍA DE LA HISPANIDAD





**12 de octubre**  
**DÍA DE LA HISPANIDAD**





# 12 de octubre DÍA DE LA HISPANIDAD





# TALLER DE FLAMENCO



El martes, 5 de noviembre, se realizó un taller de flamenco en nuestro cole. Nos explicaron toda la historia de este género musical andaluz a través de un cuento acompañado de baile, canto y toque flamenco. Estas personas lo hicieron muy bien, pero lo mejor de todo es que nos animaron a participar y bailar o cantar diferentes palos flamencos (la familia del flamenco). Se regalaron un montón de marcapáginas a los voluntarios/as. Al final, los maestros/as también tuvieron que subir al tablao y arrancarse... ¡Jajaja! Y nos entregaron un libro sobre el flamenco para incorporarlo a la biblioteca del cole. Sin duda, fue muy divertido. ¡¡Queremos repetirlo!!





# ACTIVIDAD DE REMO

El jueves 7 de noviembre la clase de primero y segundo de secundaria, se desplazó al pueblo del Rincón de la Victoria para realizar una actividad de remo. La parte teórica empezó a las 10 de la mañana y la realizamos junto al colegio del Borge, los monitores nos estuvieron explicando las partes que tenía la jábega y como se utilizaba. Después cada grupo acudió a su embarcación y estuvimos aprendiendo cómo utilizar el remo, las vistas desde el mar eran preciosas. Ha sido una excursión super divertida y nos lo hemos pasado genial.



# EN EL TEATRO

El martes 19 de noviembre fuimos de excursión los alumnos y alumnas de Educación Infantil y primer ciclo de Educación Primaria al teatro del Carmen en Vélez-Málaga a ver una obra de teatro bilingüe titulada “Alicia en el País de las Maravillas”.

Los días de antes de ir a la excursión recordamos en clase los personajes, porque algunos de nosotros ya conocíamos el cuento, pero otros no. Es una historia con mucha fantasía, y resultó finalmente ser un ¡sueño! Menos mal, porque empezaron a cortar cabezas...

Antes de ir a ver la obra de teatro estuvimos en el parque María Zambrano jugando. Es un parque muy grande que además tiene una tirolina muy chula.

Después nos fuimos andando al teatro y desayunamos allí sentados en la plaza justo antes de entrar.

Para todo esto vinieron algunas familias a colaborar que fueron de gran ayuda.

La obra de teatro nos gustó mucho. Teníamos un poco de miedo al principio porque al ser bilingüe creíamos que no lo íbamos a entender, pero iban hablando tanto en inglés como en español, así que no hubo problema.

Lo que sí hubo fueron muchas canciones y mucho baile. También nos convertimos en cartas de una baraja para que el rey no descubriese que éramos niños ya que le daban susto. E incluso varios de nosotros subimos al escenario. Nos dio un poco de vergüenza, pero lo hicimos genial. Al final conseguimos que el rey perdiese el miedo a los niños, y gracias a eso pudo volver la felicidad, la música y los niños y niñas al País de las Maravillas.

¡Fue un día muy divertido!





# LA BOLA DEL MUNDO DE SEGUNDO

## ¿Cómo la hemos hecho?

Primero compramos una bola de poliespan y la trajimos al cole. Con témpera azul la pintamos poniéndola en un plato de cartón para no manchar la mesa. Cuando se secó le pegamos los continentes con pegamento.

## ¿Qué hemos aprendido?

Hicimos un experimento con la linterna del móvil de la seño para aprender varias cosas:

1. Sabemos qué son los astros del universo. La Tierra es un planeta.
2. Hemos aprendido cómo alumbra el Sol a las diferentes partes de la Tierra. Gracias a eso tenemos el día y la noche. Mientras aquí es de día, en la otra parte del planeta es de noche, y al revés.
3. Un día usamos una bola sin pintar más pequeña que hizo de la Luna. Con eso pudimos comprender por qué a veces sí vemos la Luna y otras veces no. La podemos ver solamente cuando el Sol la alumbra, pues ella no tiene luz propia. ¡Existen 4 fases de la Luna!

Ahora sabemos qué en la Tierra hay 6 continentes: Antártida, Europa, América, África, Asia y Oceanía. Nosotros vivimos en España que pertenece a Europa.

¡Ha sido súper divertido!





# GINCANA CONTRA LA OBESIDAD INFANTIL



El día 22 de noviembre se hizo una gincana en el día contra la obesidad infantil. Es una enfermedad crónica que se caracteriza por exceso de grasa en el organismo que afecta a niños y a adolescentes.

La gincana consistió en distintas pruebas relacionadas con los hábitos de vida saludables que íbamos a realizar en los alrededores, pero por el viento se decidió que se hiciera en el centro para que no hubiera peligros.

Varios padres y madres asistieron para ayudar y participar. Estuvimos toda primaria y secundaria en dos turnos.

Nos lo pasamos muy bien y los ganadores recibieron un premio que se guardó para los próximos años.

Claudia Pérez





# GYMKHANA CONTRA LA OBESIDAD INFANTIL

La gymkhana de los mayores (desde 3º) se hizo el viernes, 22 de noviembre. En esta se hicieron una serie de actividades donde teníamos que hacer juegos (de equilibrio, reciclaje, salud mental, alimentación saludable, mímica, expresión corporal...) y luego buscar unos stickers de animales. Hicieron varios equipos con nombres creativos, a cada compañero se le asignó una pegatina con el símbolo de su equipo. El "team" ganador alzó la copa de la victoria, que se irá pasando de curso en curso. Fue una actividad inolvidable y muy bonita.





# YINCANA CONTRA LA OBESIDAD INFANTIL

Por otra parte, los niños y niñas de 1º y 2º de primaria hicimos nuestra propia gincana para celebrar el Día contra la Obesidad.

Lo hicimos en el patio de abajo del colegio. Allí el maestro Pedro con ayuda de otros maestros y de algunas familias que vinieron a ayudarnos, preparó muchos juegos que nos encantaron. También vino a colaborar el alumnado de la ESO. Al terminar los juegos estuvimos bailando varias canciones, y, por último, la directora nos repartió medio plátano y unas chuches.



Es difícil elegir el juego que nos gustó más. Al volver a clase la señora nos preguntó y no supimos.

¡Nos lo pasamos en grande!



---

# PROYECTOS

Este año el CEIP Virgen de la Cabeza ha conseguido obtener la **Acreditación Erasmus**, algo complicado, dado que se les otorga a pocos Centros Escolares, ya que se compite a nivel Nacional por las pocas acreditaciones junto con centros de Secundaria, así como privados y concertados.

Dicha acreditación durará tres años y permitirá la movilidad tanto de alumnado como de profesorado.

También se ha conseguido que nos concedan un **proyecto K220** de colaboración con otros países, que permitirá la movilidad del alumnado y el profesorado durante dos años. Nuestros países socios son: Turquía, Croacia, Portugal, Macedonia del Norte y Grecia.

Durante este curso continuaremos trabajando en el Proyecto Etwinning "Happy Science" y comenzaremos coordinando el Proyecto Etwinning "Customs and Traditions for a global and sustainable world"





# PROGRAMA ERASMUS

Durante la semana del 11 al 15 de noviembre hemos recibido la visita de nuestros socios Erasmus de nuestro proyecto K220 “Climate wise Schools and Students”. Estuvieron con nosotros maestros de Turquía, Macedonia del Norte, Portugal, Grecia y Croacia.

Se les dio la bienvenida y se realizaron actividades para conocer parte de nuestra cultura.

Con estos socios seguiremos trabajando juntos durante los dos próximos cursos.







# PROGRAMA ERASMUS





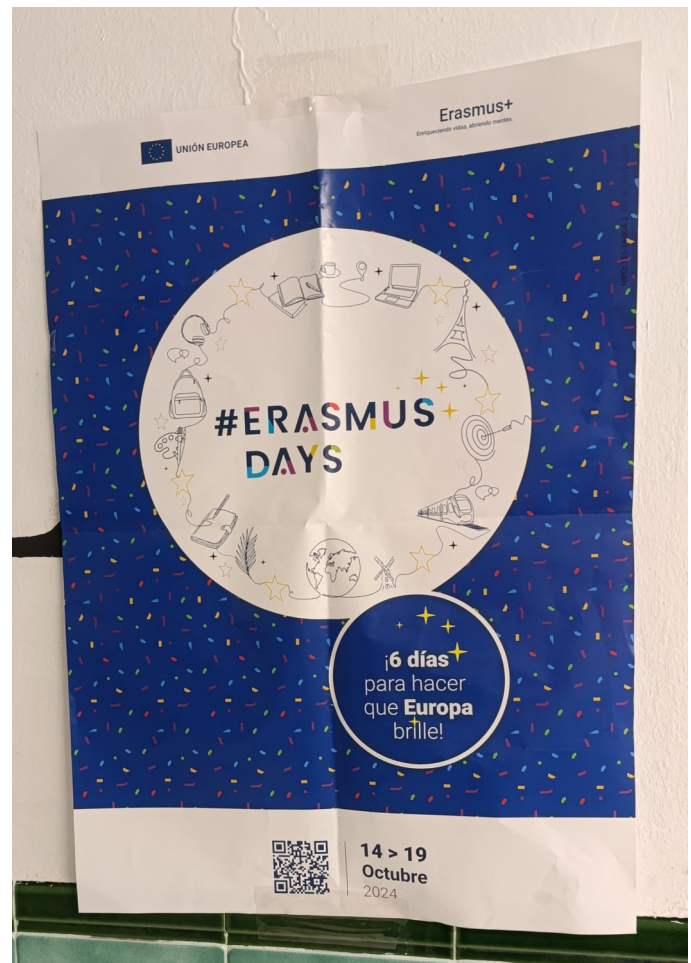
# PROGRAMA ERASMUS



## Oficina de cambio

El pasado martes 14 de Octubre celebramos los Erasmus days en nuestro colegio. Los alumnos de secundaria realizaron una actividad en la que había diferentes oficinas de cambio de moneda. En cada oficina, había unos alumnos de secundaria intercambiando divisas. Vinieron los alumnos desde tercero de primaria hasta sexto para intercambiar monedas y billetes. Las oficinas de cambio eran de Rumanía, Polonia, República Checa y Bulgaria. Todos los niños y maestros se lo pasaron muy bien, y también aprendieron mucho sobre otros países.

Realizado por: Borja y Ainara.





# PROGRAMA ERASMUS

# ERASMUS DAY





# CARRERA SOLIDARIA

## CARRERA SOLIDARIA UNO ENTRE CIENTO MIL


El viernes 25 de octubre hubo en nuestro colegio una carrera solidaria contra la leucemia infantil. Participamos en ella todo el colegio, también las familias. Además de correr, cada niño/a llevó un sobre con dinero. Al terminar la actividad bailamos y nos entregaron un diploma.

Gracias a esta actividad estuvimos todos unidos por una buena causa y nos lo pasamos muy bien.





# CÉLULAS



## Exposición de células en clase de Biología de 1º ESO

El martes, 10 de diciembre, algunos niños de la clase de 1º de ESO expusieron sus células.


El trabajo era voluntario y se podía hacer individual o en parejas. Hubo de todas las células: procariontas y eucariotas animales y vegetales. Y estaban muy bien identificadas sus partes.

Algunos las hicieron de plastilina, otros de corcho y otros de arcilla. Por último, el maestro Pedro nos hizo una foto a todos con nuestras células.





# VIAJE A ANTEQUERA



El 27 de noviembre de 2024, fuimos en autobús desde Canillas de Aceituno a Antequera, por el camino pasamos por la autovía. Cuando llegamos fuimos andando a un museo que hablaban de los Dólmenes, y nos pusieron un vídeo de cómo hacían uno de ellos, luego fuimos a ver los Dólmenes en dos grupos. Aunque después nos intercambiamos, un grupo fue a ver Menga y otro Romeral, el cual se hizo en 1886, y vimos una montaña con forma de una cara que contaba una historia de unos enamorados. En 1903, los hermanos Antonio y José Viera descubrieron el Dolmen que llevaba desde entonces su apellido. Nos lo pasamos muy bien en Antequera y fuimos desde 3º de primaria hasta 2º de la ESO.



# DÍA DE LA BANDERA

El día cuatro de diciembre celebramos el día de la Bandera.  
Nos han explicado qué ocurrió ese día y por qué lo celebramos.  
En Infantil y Primer Ciclo de Primaria, se ha trabajado la bandera de Andalucía y los elementos que la forman.  
En Segundo Ciclo se ha trabajado un texto de una leyenda andaluza "El lagarto de la Malena"  
En Tercer Ciclo y Secundaria se han trabajado textos acerca de lo que ocurrió ese día y la importancia que tuvo.  
Después en el salón de actos, la directora ha leído un manifiesto y hemos cantado el Himno de Andalucía.  
Hemos aprendido muchas cosas nuevas sobre nuestra tierra.





# CONSTITUCIÓN ESPAÑOLA

## Infantil

En infantil han elaborado un puzle de una flor, donde cada pétalo es un deber y un derecho, explicando que tanto uno como otro son muy importantes en las personas y que deben estar en armonía.

El alumnado ha disfrutado mucho elaborándolo y poniéndolo en práctica.

## Primer ciclo

Hoy miércoles, los niños de primer ciclo hemos realizado en el aula una manualidad donde hemos coloreado una ruleta con los derechos y deberes del alumnado.

¡Ha sido muy divertido!

En primer lugar, leímos los derechos y deberes, coloreamos y después montamos una pequeña manualidad.

¡Fue muy divertido!



## Segundo ciclo

Hoy día 4 de diciembre, el alumnado de segundo ciclo ha visualizado un video donde se explica (con vocabulario adaptado a su edad) por qué se celebra la Constitución. Acto seguido han elaborado su propio libro de la Constitución con los aspectos más relevantes. Para finalizar han demostrado sus conocimientos sobre el tema a través de un pasapalabra.

## Tercer ciclo

Por parte del tercer ciclo, celebramos el día de la Constitución española elaborando nuestra propia constitución del colegio, clasificando una serie de derechos y deberes.

Después, entre todos y todas confeccionamos un mural con la bandera y el escudo de España. Pero no nos quedamos ahí, ¿sabéis lo que significa cada uno de los elementos del escudo? Nosotros, repartidos en equipos colaborativos, nos encargamos de investigarlo y plasmarlo en el mural.

¡Quedó muy bonito y aprendimos un montón!

# CONSTITUCIÓN ESPAÑOLA

