

TERCER TRIMESTRE

6ª Semana: Del 27 al 30 de abril

Os mostramos las actividades clasificadas en tres grupos: La montaña, Lectoescritura y Matemáticas.

1. UNIDAD 5: LA MONTAÑA

- Maqueta de una montaña (se explicará a través del WhatsApp)
- Colorear con **pintura** las montañas y ponerle algodón en la cima de la montaña. (Ficha adjunta)
- Buscar la Sierra de Cabra en el mapa adjunto. Se pueden buscar imágenes de las Sierras Subbéticas en Internet, para relacionarlas con lo trabajado y visto de las montañas en el tema.

2. LECTOESCRITURA

Lectura:

Visionado del cuento y la canción.

- [cuento letrilandia güe güi](#)
- [cancion letrilandia güe güi](#)

Cuento. Elección libre.

Fichas de lectura de la letra trabajada, que nos pueden servir de referencia para los copiados. (Se adjuntan)

Escritura:

- Ficha del cuento que estén leyendo.
- Fichas de escritura. (Se adjuntan)

3.-MATEMÁTICAS

- Trabajaremos los trazos de los números hasta el 10.
- Operaciones se sumar y restar, así como problemas.
- Dentro de la página anterior: <https://escueladigital.cga.es/> Escogemos Unidades flexibles y el Libro número tres. Haremos las fichas 5 y 6.

Un saludo, Laura



PORTUGAL
EXTREMADURA
CASTILLA-LA MANCHA

SIERRA DE ARACENA

SIERRA MADRONA

SIERRA MORENA

SEVILLA

CORDOBA

JAEN

SIERRA DE BAZA

MARISMAS DEL ODIEL Y TINTO

SA DE LOS SANTOS

SIERRA DE MAGINA

SIERRA DE CALZADA DE SEGUERA

GOLFO DE CÁDIZ

CORDILLERA DE GUADALUPE

SIERRA DE CABRA

SIERRA DE LAS ESCALANCIAS

CÁDIZ

SERRANIA DE RONDA

SIERRA NEVADA

SIERRA DE LOS FILABRES

BAHÍA DE CÁDIZ

CORRIENTES

SIERRA DE CONTRAVIESES

SIERRA DE GÁDOR

OCÉANO ATLÁNTICO

CORDILLERA PENIBÉTICA

SIERRA DE MUHACÉN

SIERRA DE ALHAMIJA

CABO TRAFALGAR

CORDILLERA MALAGA

SIERRA DE CONTRAVIESES

SIERRA DE GÁDOR

ALMÉRIA

GOLFO DE CÁDIZ

SIERRA DE CONTRAVIESES

SIERRA DE GÁDOR

OCÉANO MEDITERRÁNEO

CORDILLERA MALAGA

SIERRA DE CONTRAVIESES

SIERRA DE GÁDOR

ALMÉRIA

GOLFO DE CÁDIZ

SIERRA DE CONTRAVIESES

SIERRA DE GÁDOR

ALMÉRIA

GOLFO DE CÁDIZ

SIERRA DE CONTRAVIESES

SIERRA DE GÁDOR

ALMÉRIA

GOLFO DE CÁDIZ

SIERRA DE CONTRAVIESES

SIERRA DE GÁDOR

ALMÉRIA

GOLFO DE CÁDIZ

SIERRA DE CONTRAVIESES

SIERRA DE GÁDOR

ALMÉRIA

GOLFO DE CÁDIZ

SIERRA DE CONTRAVIESES

SIERRA DE GÁDOR

ALMÉRIA

GOLFO DE CÁDIZ

SIERRA DE CONTRAVIESES

SIERRA DE GÁDOR

ALMÉRIA

GOLFO DE CÁDIZ

SIERRA DE CONTRAVIESES

SIERRA DE GÁDOR

ALMÉRIA

GOLFO DE CÁDIZ

SIERRA DE CONTRAVIESES

SIERRA DE GÁDOR

ALMÉRIA

GOLFO DE CÁDIZ

SIERRA DE CONTRAVIESES

SIERRA DE GÁDOR

ALMÉRIA

GOLFO DE CÁDIZ

SIERRA DE CONTRAVIESES

SIERRA DE GÁDOR

ALMÉRIA

GOLFO DE CÁDIZ

SIERRA DE CONTRAVIESES

SIERRA DE GÁDOR

ALMÉRIA

GOLFO DE CÁDIZ

SIERRA DE CONTRAVIESES

SIERRA DE GÁDOR

ALMÉRIA

GOLFO DE CÁDIZ

SIERRA DE CONTRAVIESES

SIERRA DE GÁDOR

ALMÉRIA

GOLFO DE CÁDIZ

SIERRA DE CONTRAVIESES

SIERRA DE GÁDOR

ALMÉRIA

GOLFO DE CÁDIZ

SIERRA DE CONTRAVIESES

SIERRA DE GÁDOR

ALMÉRIA

GOLFO DE CÁDIZ

SIERRA DE CONTRAVIESES

SIERRA DE GÁDOR

ALMÉRIA

GOLFO DE CÁDIZ

SIERRA DE CONTRAVIESES

SIERRA DE GÁDOR

ALMÉRIA

GOLFO DE CÁDIZ

SIERRA DE CONTRAVIESES

SIERRA DE GÁDOR

ALMÉRIA

GOLFO DE CÁDIZ

SIERRA DE CONTRAVIESES

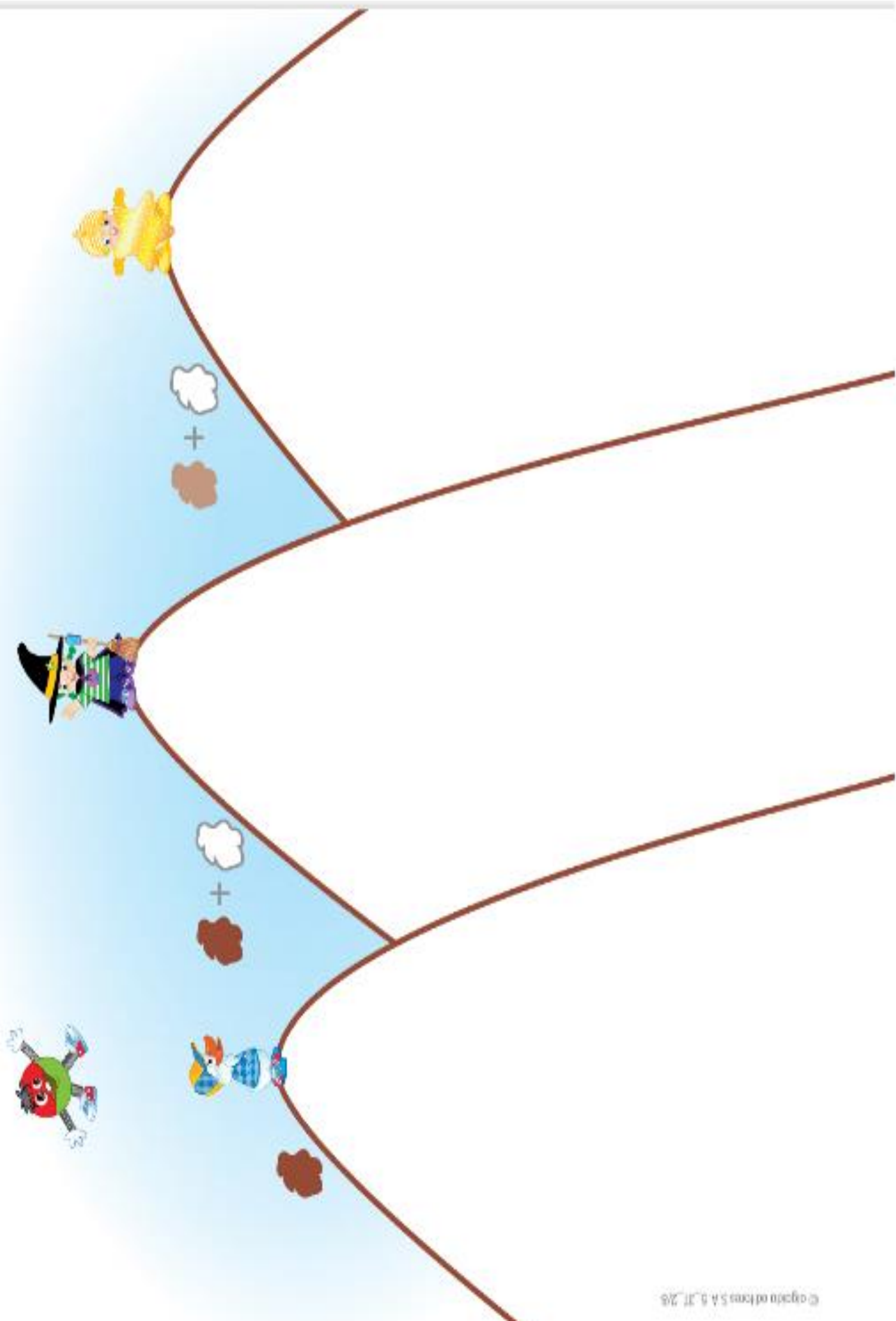
SIERRA DE GÁDOR

Altitud de Andalucía
(metros sobre el nivel del mar)

0 200 500 1000 2000

0 200 500 1000 2000

▲ Pico
— Río
◡ Embalse, lago
— Límite de comunidad autónoma
— Límite de provincia



ge

gi

ge gi ja je ñ jo ju
 ángel gitano geranio

Gisela y Genoveva
 comen pipas
 de girasol.



El gato Gabi
 bebió un jarabe
 mágico y se curó.

que

qui

que qui que qui ga go qu
 pingüino yegüita paraguero
 guitarra paraguas



Gabi tiene unos
 bigotes muy largos.



Los pingüinos no
 viven en el jardín.



El

y la



ven una

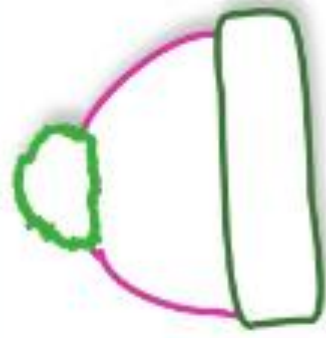


Handwriting practice lines consisting of a solid top line, a dashed middle line, and a solid bottom line. A red dot is placed on the middle line to indicate the starting point for writing.



Handwriting practice lines consisting of a solid top line, a dashed middle line, and a solid bottom line. A red dot is placed on the middle line to indicate the starting point for writing.

aquacate
guantes
gorro
gafas



Handwriting practice lines consisting of a solid top line, a dashed middle line, and a solid bottom line. A red dot is placed on the middle line to indicate the starting point for writing.



Handwriting practice lines consisting of a solid top line, a dashed middle line, and a solid bottom line. A red dot is placed on the middle line to indicate the starting point for writing.




Handwriting practice lines consisting of a solid top line, a dashed middle line, and a solid bottom line. A red dot is placed on the middle line to indicate the starting point for writing.

ga go qu

que qui



gato



guitarra

Handwriting practice box with four lines and two red starting dots.


Handwriting practice box with four lines and three red starting dots.



manguera



paraguas



gorro

águila

Yellow dotted rectangular frame.

Yellow dotted rectangular frame.

quepando

Handwriting practice lines with a red starting dot.

Handwriting practice lines with a red starting dot.

ja je ji jo ju

Handwriting practice lines with a red starting dot on the top line.



ge gi

Handwriting practice lines with a red starting dot on the top line.



El gigante ve un girasol

Handwriting practice lines with a red starting dot on the top line.



Ángela desayuna guisantes

Handwriting practice lines with a red starting dot on the top line.

ga go qu que qui que qui

Handwriting practice lines with a dashed top line, a solid middle line, and a dashed bottom line. A red dot is placed on the middle line to indicate the starting point for writing.



yeguita

Handwriting practice lines with a dashed top line, a solid middle line, and a dashed bottom line. A red dot is placed on the middle line to indicate the starting point for writing.



pinguino


Handwriting practice lines with a dashed top line, a solid middle line, and a dashed bottom line. A red dot is placed on the middle line to indicate the starting point for writing.

El paraguas está en el paraguero

Handwriting practice lines with a dashed top line, a solid middle line, and a dashed bottom line. A red dot is placed on the middle line to indicate the starting point for writing.



10



10

10

10

10



NOMBRE:

● Resuelve las operaciones.

$4 + 3 =$

$3 + 3 =$

$7 - 2 =$

$4 + 2 =$

$4 - 1 =$

$1 + 5 =$

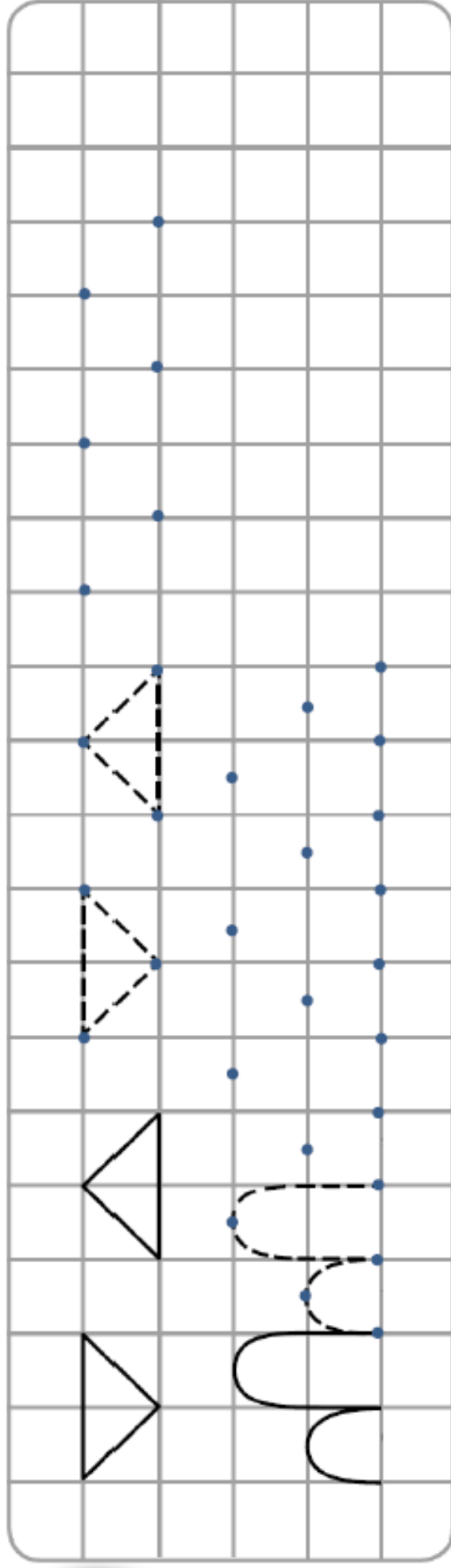
$7 - 3 =$

$5 - 3 =$

$4 + 3 =$

$7 - 4 =$

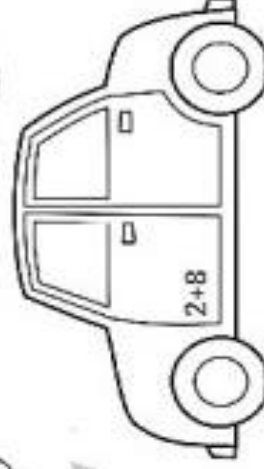
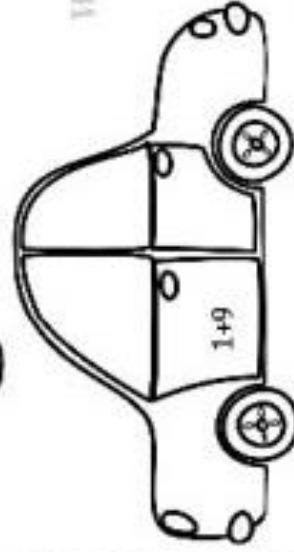
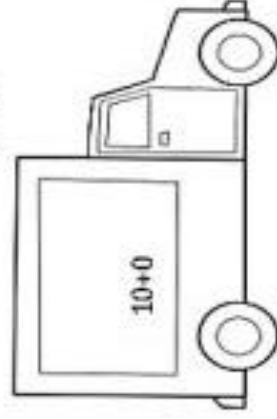
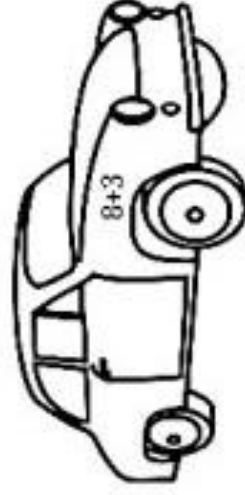
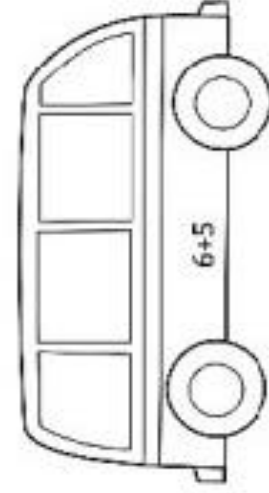

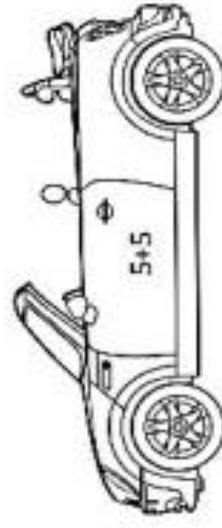
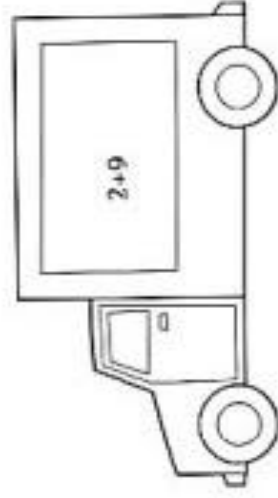
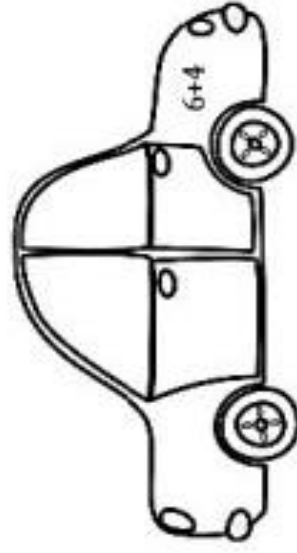
● Continúa las series.



Colorea los coches que suman 10.

NOMBRE:

FECHA:



WEBDELMAESTRO.COM

