

TERCER TRIMESTRE

7ª Semana: Del 5 al 8 de mayo

Os mostramos las actividades clasificadas en tres grupos: La montaña, Lectoescritura y Matemáticas.

1. UNIDAD 5: LA MONTAÑA

- Maqueta de una montaña (se explicará a través del WhatsApp)
- Seguimos haciendo las fichas de la unidad a través del [Libro](#).
- Colorear y jugar con el puzzle de la Montaña. (Se adjunta al final)
- Colorear y nombrar a los animales que aparecen en el dibujo. (Se adjunta al final)

2. LECTOESCRITURA

Lectura:

- Presentación del nuevo personaje: [Cuento Ch](#) y [Canción Ch](#)
- Cuento a elección libre.
- Ficha de lectura de la letra trabajada (nos pueden servir de referencia para los copiados.)


Escritura:

- Ficha del cuento que estén leyendo.
- Fichas de escritura. (Se adjuntan)


3. -MATEMÁTICAS

- Trabajaremos los ordinales: Desde 1º hasta 10º (Se adjuntan ejemplos)
- Operaciones de sumar y restar, así como problemas.
- Dentro de la página anterior: <https://escueladigital.cga.es/> Escogemos Unidades flexibles y el Libro número tres. Haremos las fichas 7, 8 y 9.

Un saludo, Laura



DAY



Animales de la montaña: dibujo para colorear e imprimir





cha che chi cho chu
ocho Chema coche

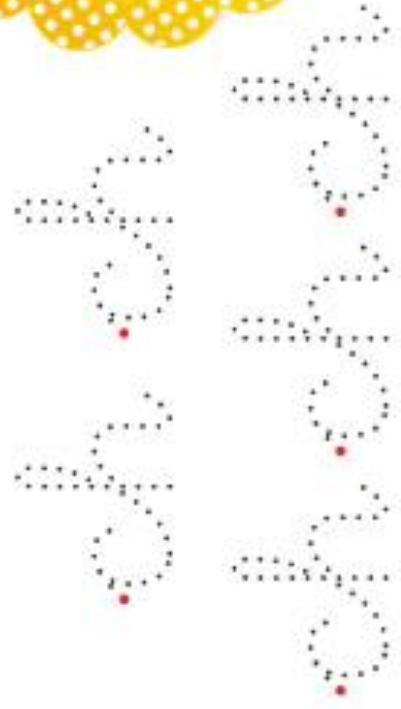

El coche de Chema
es una caja de
chocolatinas.



El de Elmo y
Basilio es un bote
de champú chafado.



Es muy fácil, ya verás,
dibujar estas letritas,
media luna, lazo arriba
y una "ene" pequerita.



Genoveva

Gabi usa



cha che chi cho chu



__to

mo__la



per__

cha

cho

chi



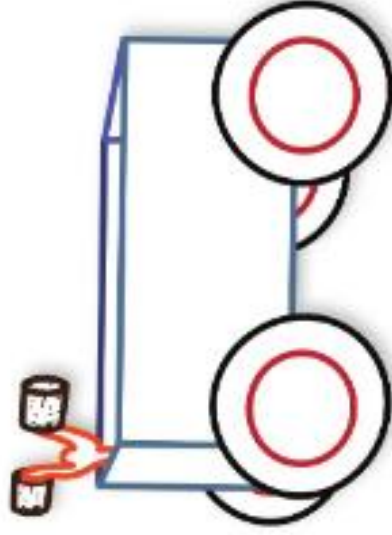
ocho

Blank handwriting practice lines with a starting dot.



Chema

Blank handwriting practice lines with a starting dot.



coche

Blank handwriting practice lines with a starting dot.



Los cachorros son como bebés


Blank handwriting practice lines with a starting dot.



Escribir las palabras y la frase en las pautas.

quindas

Blank handwriting practice lines with a red starting dot.



champiñones

Blank handwriting practice lines with a red starting dot.

ocho chinchetas

Blank handwriting practice lines with a red starting dot.



Escribir las palabras en las pautas y relacionarlas con los dibujos correspondientes.

Blank handwriting practice lines with a red starting dot.



Escribir las frases en las pautas y relacionarlas, mediante una línea, con los dibujos.

salta

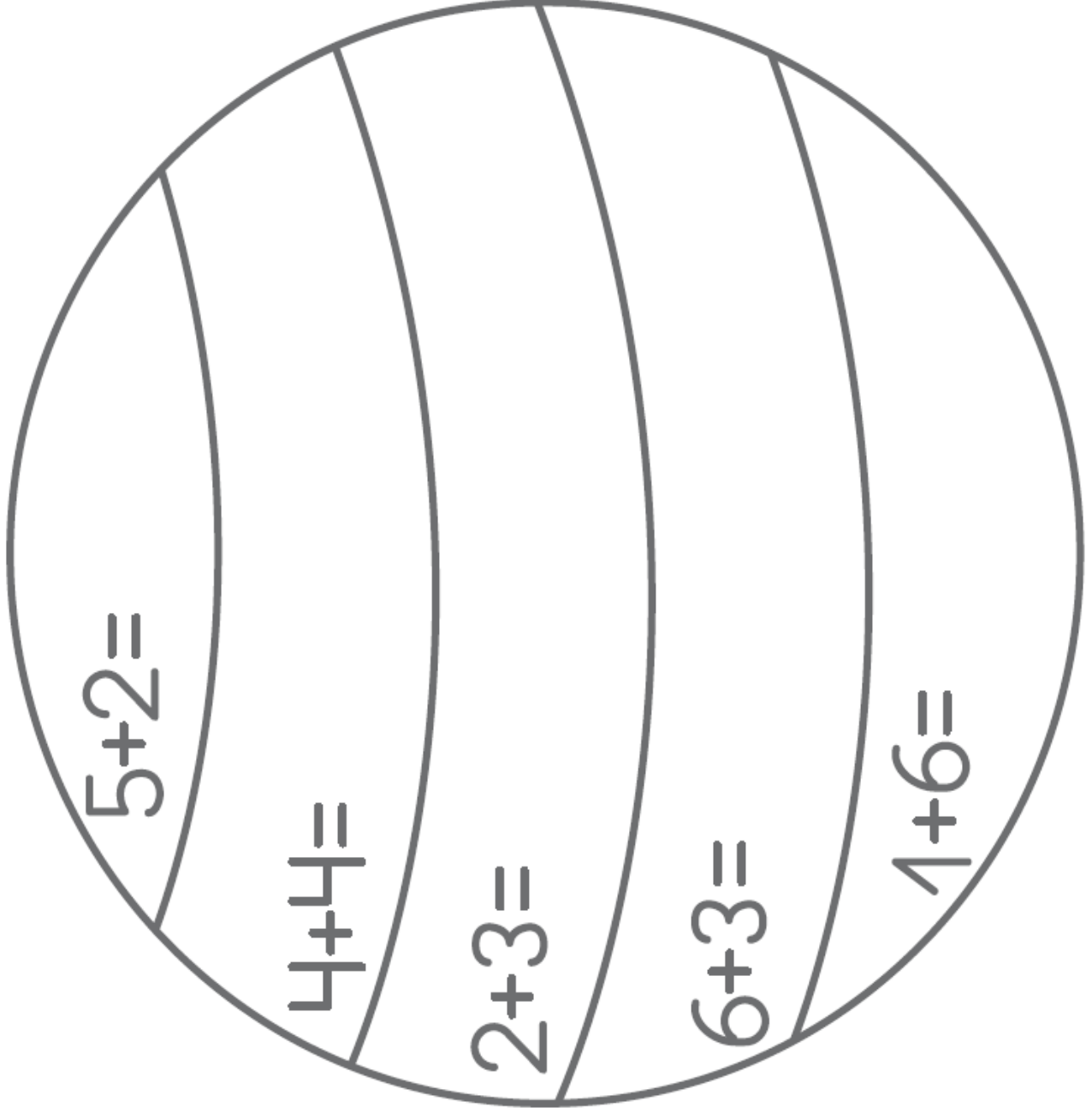
Chano

mucho

Handwriting practice lines with a red starting dot.



Handwriting practice lines with a dashed midline.



Nombre: _____

¿Suma o resta?



Completa estas operaciones con el signo + ó - según corresponda.

$$9 \bigcirc 5 = 4$$

$$3 \bigcirc 5 = 8$$

$$1 \bigcirc 2 = 3$$

$$5 \bigcirc 1 = 4$$

$$5 \bigcirc 3 = 2$$

$$2 \bigcirc 7 = 9$$

Nombre: _____

¿Suma o resta?



Completa estas operaciones con el signo + ó - según corresponda.

$$4 \bigcirc 3 = 7$$

$$1 \bigcirc 8 = 9$$

$$6 \bigcirc 2 = 4$$

$$5 \bigcirc 1 = 6$$

$$8 \bigcirc 4 = 4$$

$$7 \bigcirc 2 = 5$$




Nombre: _____

Fecha: _____

Pinta, siempre contando desde la izquierda

❖ La novena y quinta abeja.



❖ La cuarta y décima magdalena.



❖ La segunda y séptima manzana.



❖ El tercero y noveno pimiento.

