

## SEMANA 1-5 JUNIO 6º

Bonjour garçons et filles!

Comenzamos un nuevo mes, y con él el último mes de cole. Siguiendo con nuestro repaso, esta semana nos toca repasar la **Unidad 2**. Os recuerdo todo lo que dimos en esta Unidad y que **tendréis que repasar** en esta semana:

- Vocabulario de las indicaciones de la ciudad.
- Números ordinales.
- Vocabulario de los establecimientos y edificios importantes de una ciudad.
- Verbo aller: primera, segunda y tercera persona del singular.
- Verbo aller + preposición au, à la, à l' + lugar.
- Fórmulas para pedir la compra en un establecimiento : saludo, je voudrais..., s'il vous plaît, preguntar cuánto cuesta, dar las gracias, despedirse.

Los **ejercicios propuestos para esta semana corresponden a las fichas que os voy a enviar abajo**, y son los ejercicios de **la página 117 y 121**:

**Ficha la grammaire? Facile! Ejercicios 1 y 2:**

**Ejercicio 1.**

Tendréis que completar las frases con las preposiciones au, à la, à l' (**lo tenéis explicado en esa misma ficha: au** cuando el nombre que tenemos **detrás es masculino**, **à la** cuando el nombre que tenemos **detrás es femenino**, **à l'** cuando el nombre que tenemos detrás empieza por h o por vocal).

**Ejercicio 2**

Tendréis que escribir los números ordinales que correspondan. **Tenéis explicado en esa misma ficha cómo se forman** ( al número se le añade ième). ¡Ojo, el nueve cambia, fijaos que viene ahí cómo es.

**Ficha j'écoute. Ejercicios 1, 2 y 3:**

**1.Audio 44.**

En la imagen tenéis seis dibujos. En el audio vais a escuchar distintas indicaciones numeradas de 1 a 6. Cuando escuchéis la número 1 tendréis que localizar la imagen y poner el número 1 en la indicación que corresponda, y así sucesivamente.

## **2.Audio 45.**

Tenéis tres imágenes con distintos establecimientos. En el audio un chico dirá los establecimientos que hay en su barrio. Tendréis que localizar a qué imagen corresponde y tacharle la x.

## **3.Audio 46.**

**a.** Vais a escuchar una conversación de una niña que va a comprar. Tenéis distintos dibujos de distintos alimentos. Tendréis que tachar los alimentos que menciona la niña.

**b.** Os aparece la conversación de la niña con la dependienta, pero de manera desordenada. Tendréis que volver a escuchar la conversación y ordenarla numerando del 1 al 7.

Y en esto consiste la tarea de la semana, seguro que lo vais a hacer tan bien como siempre, ya sabéis que para cualquier duda podréis consultarme a través de mi correo.

¡Ya queda menos!

**Beaucoup de courage! Bisous!**




# La grammaire ? Facile !

Je vais, tu vas,  
il/elle va au/à la/à l'

Je vais	Tu vas	Il/Elle va
le cinéma	Je vais <b>au</b> cinéma.	
la piscine	Je vais <b>à la</b> piscine.	
l'école	Je vais <b>à l'</b> école.	

à le > **au**



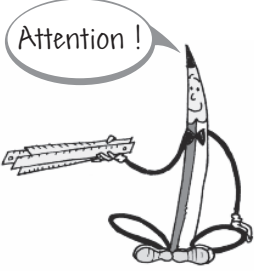
## 1 Complète les phrases avec *au*, *à la*, *à l'*.

- Tous les matins, je vais \_\_\_\_\_ école à vélo avec mon frère.
- Lucas adore la natation, il va \_\_\_\_\_ piscine deux fois par semaine.
- Tous les dimanches, je vais \_\_\_\_\_ jardin public avec mon chien.
- Tu vas \_\_\_\_\_ magasin de jouets mercredi ?
- Ma mère va \_\_\_\_\_ boucherie et \_\_\_\_\_ épicerie.
- Sarah va \_\_\_\_\_ cinéma une fois par mois avec une copine.
- Samedi c'est mon anniversaire, je vais \_\_\_\_\_ restaurant avec mes parents.
- Tu vas \_\_\_\_\_ librairie avec Camille et Véronique ?

Premier, deuxième...

C'est très facile !

premier/première	sixième
deuxième	septième
troisième	huitième
quatrième	neuvième
cinquième	dixième



deux, trois... > + -ième

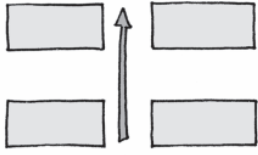
quatrième, cinquième, neuvième

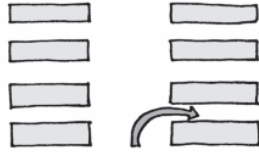
## 2 Exerce ta mémoire ! Cache le tableau et écris les formes.

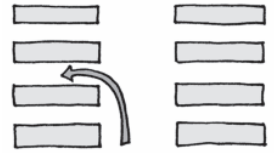
10 <sup>e</sup>	6 <sup>e</sup>	4 <sup>e</sup>	7 <sup>e</sup>
3 <sup>e</sup>	8 <sup>e</sup>	1 <sup>re</sup>	2 <sup>e</sup>
5 <sup>e</sup>	1 <sup>er</sup>	9 <sup>e</sup>	

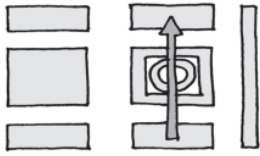
# J'écoute.


44 **1** Écoute. Associe les phrases et les dessins. Écris le numéro.

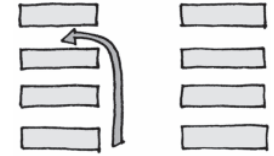













45 **2** Écoute. Trouve le quartier de Nicolas. Coche  le bon dessin.








46 **3** Écoute la conversation à l'épicerie.

**a** Coche  les bons aliments.

**b** Réécoute la conversation et mets les phrases dans le bon ordre.

- C'est tout ?
- Bonjour !
- Non, et un paquet de riz, s'il vous plaît.
- Au revoir.
- 7 euros.
- Bonjour madame. Je voudrais un kilo de pommes, une plaquette de beurre et un paquet de biscuits, s'il vous plaît.
- Voilà. Merci. Au revoir madame.