

TERCER TRIMESTRE

13ª Semana: Del 15 al 19 de junio

1. LECTOESCRITURA

Lectura:

-Presentación de los últimos personajes: [Cuento k](#) y [Canción k](#)

[Cuento w](#) y [Canción w](#).

-Fichas de lectura de las letras trabajadas.

-Personajes para colorear.

Escritura:

Fichas de escritura. (Se adjuntan)

2. -MATEMÁTICAS

- Trabajaremos los trazos de los números hasta el 10.
- Operaciones de sumar y restar, así como problemas.
- Dictados de números.

Un saludo, Laura



ka ke ki ko ku

wa we wi wo wu



Úrsula ha visto al
koala Kiko en el zoo.



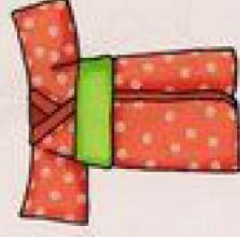
Walpurgis no es una
karateca y lleva
un kilo de kiwis.

ku ka ki

ku

ko ke

ke



kimono



kaki



koala

Kiro ha ido al cine.

Mi kimono de seda es rojo.

Llevo un kilo de kakis.

El koala sube al árbol.

En Kenia hay leones y elefantes.

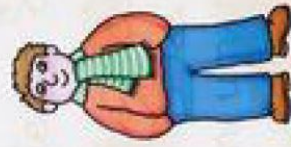
wa

we


wi

wo

wu



Wenceslao



kiwi



Wendy

Mi vecino se llama Wenceslao.

El waterpolo es un deporte.

Wendy era amiga de Peter Pan.

Hoy he tomado un kiwi.

Evi con Willy al cine.



chorizo

cepillo

chiste

verano

reina

choza

piscina

ramo

chorro

chimenea

ficha

chupete

chistera

revista

careta

rinoceronte

tarro

jarrón


chuleta

araña

rey











Aprender el trazo de las letras mayúscula y minúscula.
Repasar las letras punteadas y escribirlas en las pautas.

Kico es un koala

Blank handwriting practice lines with a red starting dot.



Úrsula es karateca

Blank handwriting practice lines with a red starting dot.



Escribir las frases en las pautas
y realizar dibujos alusivos.





w w w w w

w w w w w

Blank handwriting lines with a red starting dot on the middle line.



W W W W W

W W W W W

Blank handwriting lines with a red starting dot on the middle line.



Aprender el trazo de las letras mayúscula y minúscula.
Repasar las letras punteadas y escribirlas en las pautas.




Wahungis come kiwis



Waldo hace windsurf



Escribir las frases en las pautas
y realizar dibujos alusivos.



✿ Es un karateca

✿ Cuida el jardín

✿ Lleva chaqueta

✿ Usa la manguera

✿ Recoge las hojas

✿

✿



Escribir las tres frases que hacen referencia a Aurelio en las pautas. Tachar las otras.

Máximo y Kika juegan

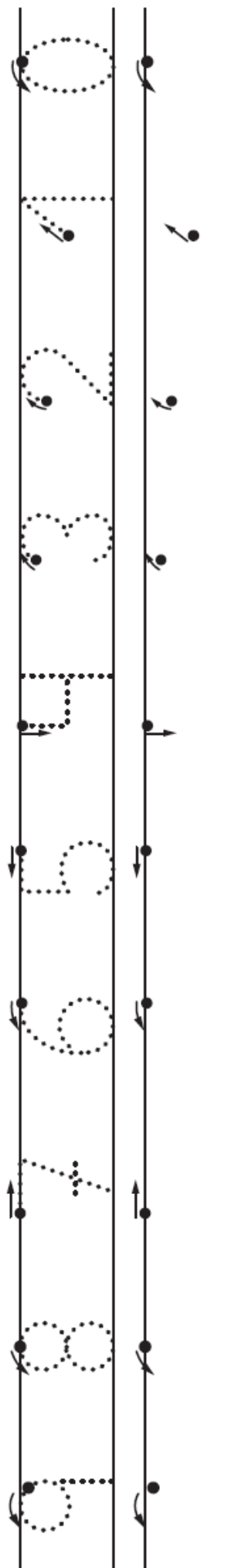
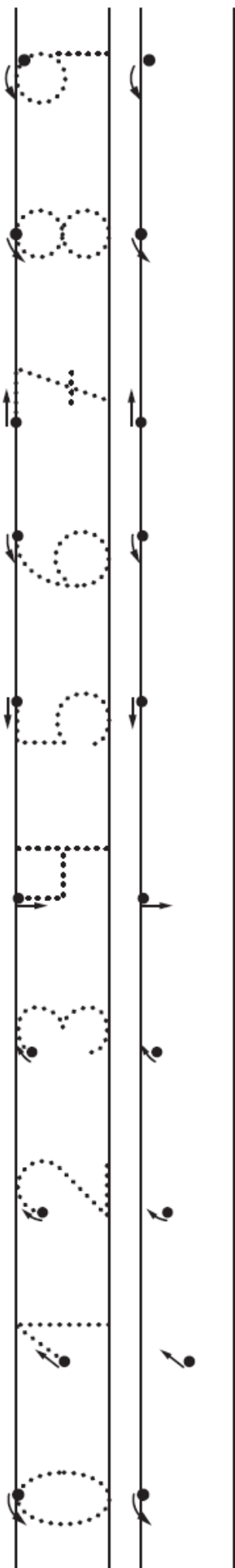
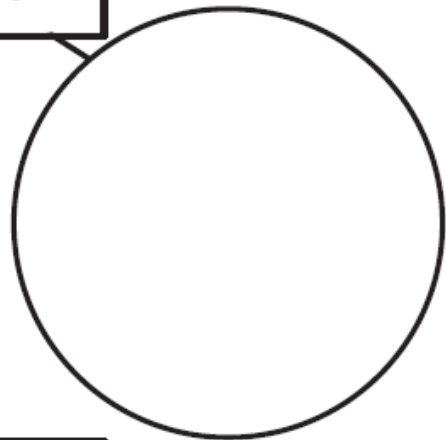
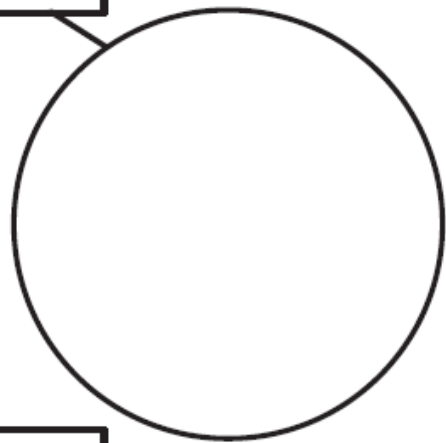
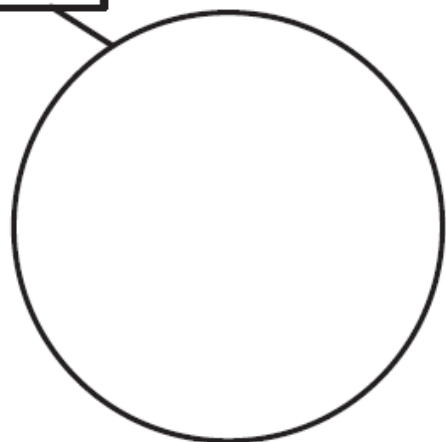
Handwriting practice lines with a dotted starting point for the first letter.


mucho en el colegio

Handwriting practice lines with a dotted starting point for the first letter.



Escribir la frase en la pauta y realizar un dibujo alusivo.






+



=



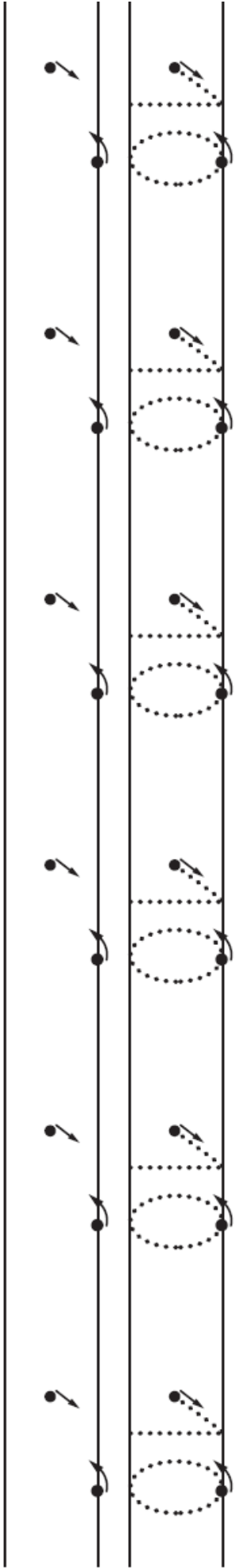
9

+

1

=

10



$$\begin{array}{r} 3 \\ + 6 \\ \hline \end{array}$$

$$\begin{array}{r} 8 \\ + 1 \\ \hline \end{array}$$

$$\begin{array}{r} 7 \\ + 2 \\ \hline \end{array}$$

$$\begin{array}{r} 4 \\ + 6 \\ \hline \end{array}$$

$$\begin{array}{r} 5 \\ + 2 \\ \hline \end{array}$$

$$\begin{array}{r} 4 \\ + 3 \\ \hline \end{array}$$

$$\begin{array}{r} 2 \\ + 2 \\ \hline \end{array}$$

$$\begin{array}{r} 5 \\ + 3 \\ \hline \end{array}$$