

TERCERO

Lunes, 8 de junio de 2020.

LENGUA

- Corrección de los ejercicios del día anterior.
- Lectura diaria.
- **VERBOS ACABADOS EN -GER -GIR.**
 - Lee con atención la siguiente regla ortográfica y cópiala en tu cuaderno.

Se escriben con **g** los verbos terminados en **ger** y **gir**.

Menos tejer y crujir

reco g er	diri g ir	co g er	cru J ido
ru g ir	te J er	exi g ir	enco g er
prote g er	ele g ir	te J ido	sumer g ir

- Si no te ha quedado claro, puedes ver el siguiente video en el que aparecen varios ejemplos:

Ortografía verbos acabados en ger o gir.

<https://youtu.be/Bi8AJQ7RLLE>

- Realiza en tu cuaderno los ejercicios 2 y 4 de la página 198.

MATEMÁTICAS

- Corrección de los ejercicios del día anterior.

LOS PRIMAS Y LAS PIRÁMIDES

- Lee con atención la página 186.
- Entra en el siguiente enlace:

<https://www.youtube.com/watch?v=GC0FLyRHi0g>

- Realiza los ejercicios 1 y 2 de la página 186.
- Realiza en tu cuaderno los siguientes ejercicios.

1. Problema:

Mi perrito tiene 3 años y medio. ¿Cuántos meses tiene?

2. Calcula:

$$1.515 : 3 =$$


$$1.212 : 3 =$$

SOCIALES

EDAD MODERNA

La **Edad Moderna** se inicia con un hecho trascendental, el **descubrimiento de América** y finaliza con la **Revolución Francesa**


1.492
s. XV



1.789
s. XVIII




- Los monarcas (reyes) **Felipe II e Isabel I** comenzaron a organizar viajes a todos los continentes para descubrir y conquistar el mundo. Gracias a esos viajes comandados por Cristóbal Colón conocimos América.



- Hubo diferentes descubrimientos científicos:
 - **Copérnico**: descubrió que la tierra gira alrededor del Sol.

- **Galileo:** inventó el telescopio.



- **Newton:** descubrió la ley de la gravedad.



- **María Winkelmann:** astrónoma.



Frase de la semana:

El éxito
es la suma
de
pequeños esfuerzos
repetidos día
tras día.

<https://m.facebook.com/Andisenboudis>

TERCERO








Martes, 9 de junio de 2020.

LENGUA

- Corrección de los ejercicios del día anterior.
- Lectura diaria.
- **REPASAMOS EL PRONOMBRE PERSONAL.**

Recuerda el concepto de pronombre personal y realiza en tu cuaderno los ejercicios 1 y 2.

Los **pronombres personales** son palabras que remplazan el nombre de las personas (sustantivos propios).



yo **tú** **él o ella** **nosotros o nosotras** **vosotras vosotros ustedes** **ellos o ellas**

1.- Completa cada oración con el pronombre personal correcto.

- _____ tienes unos hermosos ojos verdes.
- _____ queríamos ir de paseo a la playa.
- _____ sueña con ser cantante.
- _____ siempre fueron grandes amigos.
- _____ sabían que yo no tenía la muñeca de Lucía.

2.- Reemplaza cada nombre por un pronombre personal.

- _____ salta sobre una cama elástica.
(Sofía)
- _____ cantábamos nuestra canción preferida.
(Javier y yo)
- _____ plantaron un gran árbol.
(Luis y Javiera)
- _____ camina por el patio del colegio.
(Pedro)
- _____ juegan a la pelota en el estadio.
(Julián y tú)
- _____ comieron pasteles de chocolate.
(Macarena y Renata)

• **¿RECUERDAS QUÉ ES UN SUFIJO?**

Lee con atención y realiza en tu cuaderno el ejercicio 3.

Los sufijos son letras o grupos de letras que se añaden al final de las palabras para formar nuevas palabras con nuevos significados.

Algunos sufijos son: -oso, -era, -illo, -ista, -ez

Bondad – bondad**oso**

Carta- cart**era**

Listo – list**illo**

Ajedrez – ajedrec**ista**

Niño - niñ**ez**

3. ¿Qué profesión tiene cada persona? Escribe sustantivos con los prefijos -ista y -dor.













MATEMÁTICAS

- Corrección de los ejercicios del día anterior.

PRIMAS Y PIRÁMIDES. REPASAMOS EL TIEMPO.

- Realiza en tu cuaderno los ejercicios 3 y 6 de la página 187.
- Realiza en tu cuaderno los siguientes ejercicios.

1. Calcula cuántas horas, minutos y segundos hay en un año.

2. Problema:

Patricia ha utilizado 24 rosas rojas, 20 blancas y 8 azules para hacer cuatro centros iguales. ¿Cuántas rosas ha utilizado para cada centro?

3. Calcula:

$$99.000 - 16 =$$

INGLÉS

Tarea disponible en la web del cole

TERCERO

Miércoles, 10 de junio de 2020.

LENGUA

- Corrección de los ejercicios del día anterior.
- Lectura diaria.

REPASO DE LOS CONTENIDOS DEL SEGUNDO TRIMESTRE.

Antes de realizar los ejercicios de repaso del segundo trimestre, recuerda los principales contenidos del mismo.

- **EL NOMBRE Y SUS CLASES**

Clasificación del nombre/El sustantivo: clases - Clasificación del nombre.

<https://youtu.be/qiccy-YBsU>

- **EL ADJETIVO**

Lengua Castellana. 3º Primaria. Tema 5. El adjetivo.

<https://youtu.be/NjV11g4WYQ8>

- **TILDES**

Lengua Castellana. 3º Primaria. Tema 10. Reglas de acentuación.

<https://youtu.be/tUbWFsm0G68>

- **PREFIJO Y SUFIJO**

FORMACIÓN DE PALABRAS

Se forman palabras nuevas a partir de otras ya existentes añadiendo una sílaba o un grupo de sílabas al principio o al final de algunas palabras.

LOS PREFIJOS

Se colocan **al principio** de las palabras.
Ejemplos: **in**capaz, **pre**historia, **des**hielo...

LOS SUFIJOS

Se colocan **al final** de las palabras.
Ejemplos: casa**ita**, camion**azo**, rapidí**si**mo...

• EL PRONOMBRE

Los PRONOMBRES PERSONALES son aquellas palabras que sirven para nombrar a las personas sin decir su nombre.

PRONOMBRES PERSONALES



- Realiza en el cuaderno los siguientes ejercicios.

1. Analiza los siguientes nombres. Di si son propios o comunes. Si son comunes indica si son individual o colectivo y concreto abstracto.

Ejemplos:

Lucena: nombre propio de ciudad.

Felicidad: nombre común, individual, abstracto.

soldado:

Alex:

caridad:

orquesta:

Amazonas:

2. ¿Pueden los adjetivos llevar tilde? Pon un ejemplo si la respuesta es sí.
3. Sustituye el sujeto de cada oración por un pronombre personal. Además, rodea las palabras con prefijos y subraya las palabras con sufijos.

Antonio y Ana se subieron al submarino.

Patricia cantó una serenata a su perrito.

**LA TAREA DE LENGUA DE HOY, DEBES MANDARLA,
A LO LARGO DEL DÍA,
AL CORREO ELECTRÓNICO DE TU MAESTRA O MAESTRO.**

MATEMÁTICAS

- Corrección de los ejercicios del día anterior.

CILINDROS, CONOS Y ESFERAS. REPASAMOS EL DINERO.

- Lee con atención la página 188.
- Realiza en el cuaderno el ejercicio 1 de la página 188.
- Realiza en tu cuaderno los siguientes ejercicios.

1. Problema:

Gustavo ha ido al banco a sacar dinero. Le han dado 9 billetes de 20 € y 12 billetes de 5 €. ¿Cuánto dinero ha sacado en total?

2. Ordena de menor a mayor:

435.106 - 453.601 - 543.161 - 435.061

FRANCÉS

Tarea disponible en la web del cole

TERCERO

Jueves, 11 de junio de 2020.

LENGUA

- Corrección de los ejercicios del día anterior.
- Lectura diaria.

¿QUÉ HE APRENDIDO?

- Dictado (*archivo de audio*).
- Realiza en tu cuaderno los ejercicios 2 y 3 de la página 202.

MATEMÁTICAS

- Corrección de los ejercicios del día anterior.

REPASAMOS EL CILINDRO, EL CONO Y LA ESFERA. ¡Y EL RELOJ!

- Realiza en tu cuaderno los ejercicios 2 y 5 de la página 189.
- Realiza en tu cuaderno los siguientes ejercicios:

1. Problema:

Si entras al cine a las 21:45 y sales 2 horas después, ¿A qué hora sales?

2. Cálculo:

Divide 8.454 entre 6.

Resta 9.754 a 12.300.

Suma 23.756 a 8.769.

SOCIALES

Repasa los contenidos que hemos trabajado viendo los videos que te hayan resultado más interesantes.

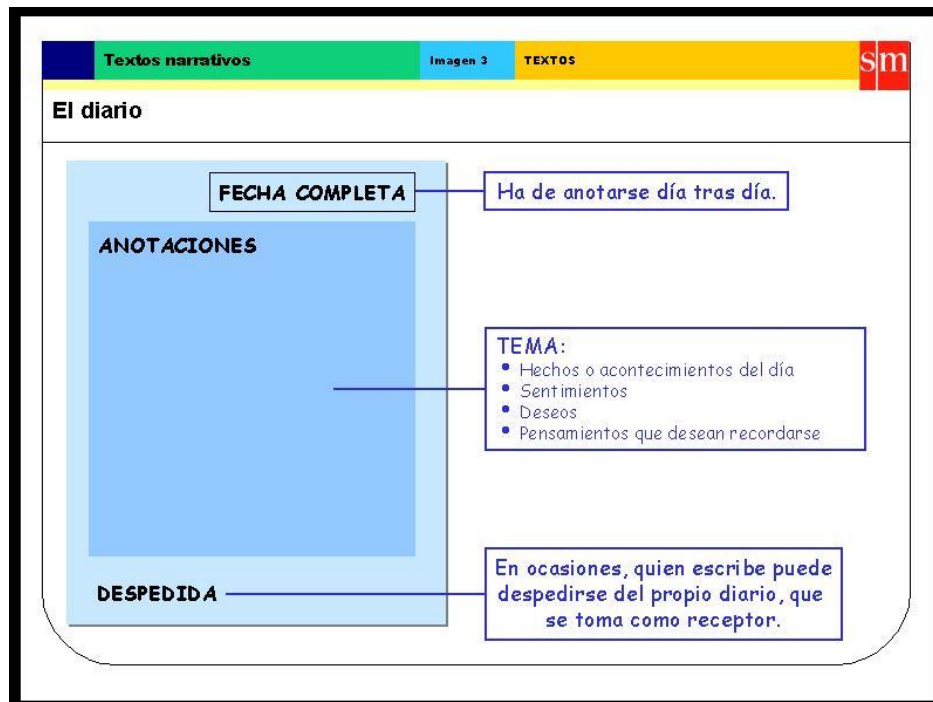
*La próxima semana no habrá tarea de esta área,
¡disfruta de un poquito más de tiempo libre!*

TERCERO

Viernes, 12 de junio de 2020.

LENGUA

- Corrección de los ejercicios del día anterior.
- Lectura diaria.
- **EL DIARIO.**
 - *Lee con atención la página 200 de tu libro. ¿Sabías lo que es un diario personal?*
 - *¡Fíjate en cuáles son las principales partes de un diario!*



¿Tienes ya tu propio diario? ¿Te gustaría escribirlo cada noche?

¡Anímate y hazlo!

¡Así no olvidarás todo lo importante que te ocurre cada día!

¡Además, sin darte cuenta, mejorarás a diario la caligrafía, la ortografía, la narración, la descripción...!

- Realiza en tu cuaderno los ejercicios 5 y 8 de la página 202.

MATEMÁTICAS

- Corrección de los ejercicios del día anterior.

REPASAMOS LOS CUERPOS REDONDOS Y EL DINERO

- Realiza en tu cuaderno los siguientes ejercicios.
 1. Escribe verdadero o falso:
 - *La esfera tiene dos bases circulares.*
 - *El cilindro tiene dos bases circulares.*
 - *La esfera rueda en todas las direcciones.*
 2. Busca dos ejemplos de cilindros y dos de esferas que encuentres en tu vida cotidiana y dibújalos.
 3. Escribe el menor número de billetes y monedas necesarias para pagar de forma exacta 47,30 €
 4. Cálculo:
 $4.038 : 9 =$

**LA TAREA DE MATEMÁTICAS DE HOY, DEBES ENVIARLA,
A LO LARGO DEL DÍA,
AL CORREO ELECTRÓNICO DE TU MAESTRA O MAESTRO.**

INGLÉS

Tarea disponible en la web del cole

PERIODO DE CONFINAMIENTO. INGLÉS 3º (DEL 8 AL 19 DE JUNIO)

Llegamos al final, ya estamos todos un poco cansados de confinamiento y de tareas a distancia así que esta va a ser la última que vamos a realizar, sólo dos ejercicios de repaso. Podéis mandármela cualquier día a partir de ahora y hasta el final del curso.

Ejercicio 1 Seguro que reconoces la mayoría de las expresiones de abajo, escribe lo que significan y si no te acuerdas de alguna, búscala en el traductor.

CLOTHES
BELT
GLOVES
MASK
SANDALS
SHIRT
SOCKS
SWEATER
TRAINERS
CURLY HAIR
BEARD
EARRINGS
MOUSTACHE
PONY TAIL
STRAIGHT HAIR
HAVE A DRINK
HAVE A SNACK
BUY AN ICE CREAM
LISTEN TO MUSIC
PLAY CHESS
READ A COMIC
TALK TO FRIENDS
TRUMPET
VIOLIN
DRUMS
FLUTE
TRIANGLE

2 Une cada oración con su significado:

WHAT COLOUR IS MUM'S HAT?	EL LLEVA SANDALIAS
HAS SHE GOT A PONY TAIL?	ESTA ES MI NUEVA CAMISA
HE IS WEARING SANDALS	ELLA NO TOCA EL TRIÁNGULO
MY GLOVES ARE BROWN	ELLA ESTA HABLANDO CON AMIGOS
THIS IS MY NEW SHIRT	DE QUÉ COLOR ES EL GORRO DE MAMA
I PLAY THE VIOLIN	TIENE ELLA COLETA
SHE DOESN'T PLAY THE TRIANGLE	MIS GUANTES SON MARRONES
WHAT'S HE DOING? HE'S HAVING A SNACK	YO TOCO EL VIOLÍN
SHE IS TALKING TO FRIENDS	ÉL TIENE BIGOTE
HE'S GOT A MOUSTACHE	QUE ESTÁ HACIEND?ESTÁ TOMANDO ALGO