

EL COLE EN FACEBOOK

Continuando con el desarrollo digital del centro, tras la puesta en marcha de nuestra página web, ampliamos nuestra imagen a Facebook. En poco tiempo, ya son casi 400 los amigos que tenemos ¡Y esto, no ha hecho más que empezar!



Ceip Santa Teresa Marbella

386 amigos



JUNIO 2022

Todas las ediciones:

Copia en tu navegador o pincha en la dirección: <https://issuu.com/c.e.i.p.santateresa>



Noticias de:

- 13A— Mercedes S-C
- 13B— Mercedes P.
- 14A— Blanca M.
- 14B— Mari Ló M.
- 15A— Ana Mª. M.
- 15B— Yolanda D.
- A.E.— Rocío F.
- 1ªA— Almudena R.
- 1ªB— Miriam G.
- 2ªA— Jose Luis F.
- 2ªB— Noelia F.
- 2ªC— Mercedes R.
- 3ªA— Mª del Mar B.
- 3ªB— Carmen E.
- 4ªA— Yurena M.
- 4ªB— Feli R.
- 5ªA— María I. A.
- 5ªB— Daniel P.
- 6ªA— J. Pablo F.
- 6ªB— Diego A. M.
- 6ªC— Marina B.

Portada, montaje y edición:

Director—Jesús L.

Datos de contacto:



Página web: [PINCHA AQUÍ](#)

HUMOR

Jaimito pregunta a Pepito:

- Pepito, ¿qué escribiste tú en los deberes?
- Yo no escribí nada, ¿y tú?
- Yo tampoco escribí nada.

Y le dice Pepito:


- ¡La profesora va a creer que nos copiamos!



RECURSOS DE AJEDREZ DIGITAL

En puertas del verano, nada mejor que poder disponer de recursos para aprender, practicar y jugar al ajedrez. Desde el programa aulaDjaque, os dejo diversas apk para tablet y móvil, todas ellas muy interesantes, con las que podréis prepararos durante el verano y "estar en forma" para la vuelta al cole y nuestros juegos y campeonatos de ajedrez.

- Ajedrez chess
- DoridFish chess
- Ajedrez gratis
- Real chess
- Play Magnus
- Táctica para principiantes
- Lichess
- Ajedrez
- Chess for Kids
- Ajedrez
- Ajedrez online
- Entrenador de ajedrez



- #### AGENDA
- 1 al 8 de junio: presentación de matrícula.
 - 1 al 10 de junio: presentación solicitud plan apertura (actividades de la tarde).
 - Hasta 24 de junio: información protocolo altas capacidades a familias de infantil 5 y 6ª primaria. Cumplimentación de cuestionario.
 - 9 de junio: graduación infantil 5A.
 - 10 de junio: graduación infantil 5B.
 - 17 de junio: graduación 6ª primaria.
 - 20 al 23 de junio: jornadas festivas para los distintos ciclos.
 - 23 y 24 de junio: viaje fin de estudios.
 - 24 de junio: baile infantil 3 y 4 años. Último día de clases.
 - 27 de junio: entrega de cheques libro 1º-2º primaria.
 - 29 de junio: envío de boletines de notas.
 - 1 al 10 de julio: matriculación E.S.O.

1. Van siempre en la sopa pero nunca has de comerlos ¿Qué son?
2. No muerde ni la-dra pero tiene dientes y la casa guarda ¿Qué es?
3. Adivina esta difícil adivinanza, ¿Cuál es el ave que tiene la panza llana?
4. Es blanco como la sal, fácil de abrir pero no se puede cerrar ¿Qué es?
5. ¿Cuál es aquel pobrecito, siempre andando, siempre andando y no sale de su sitio?
6. ¿Qué cosa es que cuanto más le quitas más grande es?
7. Aunque repleta de granos, le da nombre a una ciudad y refresca mis veranos, con jugo de calidad ¿Qué es?

1- La cuchara y el plato; 2-La llave; 3-La avellana; 4-El huevo; 5-El reloj; 6-El agujero; 7-La granada.

INF 3A ¡QUÉ DIVERTIDO ES EL COLE!


Ya casi termina el cole y han sido increíbles todas las cosas que hemos aprendido a hacer. Queremos enseñaros algunas de las actividades más bonitas de los últimos meses para que veáis lo que ya somos capaces de hacer y lo mucho que nos divierte pintar, bailar, jugar... en nuestro cole. Estamos seguros/as de que os sorprenderéis un poco pero no queremos que perdáis ni un minuto más en vernos.

¡Toca la foto y lo descubrirás!



INF 3B ¿JUGAMOS AL AJEDREZ?

Los peques de 3 años B han estado trabajando en clase con el proyecto de aulaDjaque y poquito a poquito han ido aprendiendo los nombres y los movimientos de las diferentes piezas que componen dicho juego. Aunque penséis que son muy pequeñajos para aprender, aquí tenéis la prueba.



CELEBRACIÓN DÍA DE CONCIENCIACIÓN SOBRE EL AUTISMO CON EL AULA ESPECÍFICA

El pasado viernes 8 de abril celebramos el Día de concienciación sobre el Autismo. Fue una celebración muy emocionante, ya que fue la primera tras estos dos años de medidas COVID, sin poder reunirnos en pleno en el patio y, a la vez, muy divertida porque tras la lectura del manifiesto por parte de nuestro alumno Fran, todas y todos cantamos la canción signada “Madre Tierra”.

La nota artística la puso el alumnado de 6º con la realización de un mural representando un lazo azul gigante, genial obra dirigida por la señora Marina y desplegándolo al final del acto.

Tras varios días trabajando, viendo vídeos, debatiendo y ensayando, el viernes se convirtió en un momento muy especial que, a la vez, dio paso a las vacaciones de Semana Santa.



YOGA CON INF 4A

La práctica regular del yoga posee excelentes beneficios físicos y mentales tanto para niños como para adultos. Dados sus beneficios, los peques de 4 años lo practican en algunas sesiones en clase y además hemos tenido la gran oportunidad de llevar a cabo un taller de yoga al aire libre de la mano de una especialista en esta interesante disciplina.

Si quieres ver el vídeo y como nos lo pasamos, pincha en la foto.

**¡Nuestros peques son unos súper yoguinitis
y lo disfrutan mucho!**



UNA MARIPOSA EN INF 4B

ESTA ACTIVIDAD, COMENZÓ UN 8 DE MARZO, EN LA CUAL APARECE UNA MARIPOSA QUE CON LA AYUDA DE UNA CHICA Y UN CHICO APRENDE A VOLAR Y A LUCIR PRECIOSOS COLORES. UN DÍA SE ATREVIÓ A VOLAR TAN ALTO, QUE NO VOLVIÓ

MÁS AL LUGAR DONDE NACIÓ. ENTONCES, LOS CHICOS DE LA CLASE, EN HOMENAJE Y EN RECUERDO, HICIERON UNA REPRODUCCIÓN DE AQUELLA PRECIOSA MARIPOSA. CON LA PRIMAVERA, NOS SORPRENDIÓ LA LLUVIA. LA BELLA Y HERMOSA MARIPOSA, NO VOLVIÓ. NI NADIE LA VIO. ASÍ PASARON DÍAS Y DÍAS. PERO UNA RADIANTE DÍA SOLEADO Y ESPLENDOROSO. EN CLASE APARECE TRES ENORMES MARIPOSAS SIN COLOR. . . . Y HASTA

QUE UN DÍA.LOS NIÑ@S DE INFANTIL COMIENZAN A NARRAR ENTRE TODOS UNA SORPRENDENTE HISTORIA, EN LA CUAL. LA MARIPOSA, POR LA LLUVIA PERDIÓ SUS COLORES Y GRACIAS A LOS DEMÁS LOS VOLVIÓ A RECUPERAR.... SU RELATO Y SOBRETODOSUS EXPRESIONES ESCRITAS SON DIGNAS DE VER.

Y A PARTIR DE ESTA HISTORIA CONSTRUIDA POR TODOS LOS NIÑ@S, CADA DÍA A TRAVÉS DEL YOGA, HACE SU SALUDO AL SOL. SE INSPIRAN Y SE CONCIENCIA EN SER SOLIDARIOS, RESPETUOSOS Y SOBRETODOS BUENOS CIUDADANOS Y AUTÉNTICOS AMIG@S Y COMPAÑER@S.

¡PARA VER EL VÍDEO. PICHA AQUÍ!



EL SISTEMA SOLAR CON INF 5A

EL SISTEMA SOLAR

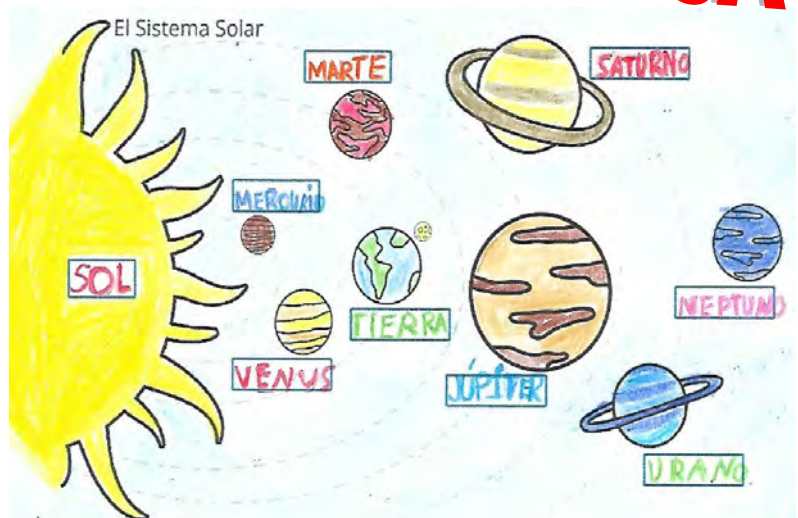
El Sol es una estrella
que nos da mucha calor.
Hay ocho planetas,
que giran a su alrededor.

Mercurio y Venus
son los más cercanos,
no hay vida en ellos,
ni seres humanos.

La Tierra, es nuestro planeta.
Vivimos encantados,
pero hay que protegerla,
de vertidos contaminados.

Marte es rojizo,
Júpiter inmenso.
Saturno tiene anillos
alrededor de su cuerpo.

Urano está lejos,
Neptuno aún más.
Son los ocho planetas
del Sistema Solar.



La Primavera

5 años B





INF 5B PINTANDO AL RITMO DE LA PRIMAVERA

¡Nos encanta pintar y crear! Por eso, aprovechando la llegada de la primavera, le dimos la bienvenida de una manera especial. Pintando un mural de lo más primaveral al ritmo de la música, escuchando “La Primavera” del conocido autor Vivaldi. Todos y todas al suelo, fuera zapatos, dentro lápices, rotuladores, colores... imaginación...y...

**¡A DEJARNOS LLEVAR POR LA MÚSICA
Y LA IMAGINACIÓN!**

¡CREAMOS NUESTROS CÓMICS EN 1ºA!

Durante este trimestre en la clase de 1º A hemos colocado un lectómetro y ¡estamos devorando libros porque nos encanta leer!. Además hemos empezado a crear nuestros propios cómics. Los hay de animales, princesas, superhéroes...¡incluso de nuestra propia clase!



¡ESTOS CHIC@S SON UNOS AUTÉNTICOS ARTISTAS!

APRENDEMOS JUGANDO EN 1ºB



En la clase de 1ºB nos gusta pasarlo bien, por eso nos divertimos jugando mientras aprendemos cosas nuevas y ponemos en práctica lo trabajado.

No hay aprendizaje donde no haya desafío

Tenemos nuestros juegos y desafíos matemáticos donde aplicamos el razonamiento lógico y verbalizamos el proceso seguido para su resolución.

Aquí nos convertimos en investigadores, mediante un juego de preguntas y respuestas vamos indagando hasta descubrir el enigma.

Lo que aprendo sirve para algo

Además, aprovechando que ya conocemos las monedas y billetes de euro y sabemos sumar y restar, estamos fabricando nuestro propio negocio donde compramos y vendemos nuestros productos.



CREANDO NUESTRO PEQUEÑO HUERTO EN 2ª



¡Nos encanta pintar y crear! Por eso, aprovechando la llegada de la primavera, le dimos la bienvenida de una manera especial. Pintando un mural de lo más primaveral al ritmo de la música, escuchando “La Primavera” del conocido autor Vivaldi. Todos y todas al suelo, fuera zapatos, dentro lápices, rotuladores, colores...imaginación...y...



¡A DEJARNOS LLEVAR POR LA MÚSICA Y LA IMAGINACIÓN!

APRENDEMOS AJEDREZ EN 2ºB

Este trimestre hemos comenzado a jugar al ajedrez. Hemos conocido las piezas del ajedrez gracias a nuestro libro “Jugamos al ajedrez”. Lo hemos pasado muy bien cuando vino el profesor Andrés de la escuela de ajedrez de Marbella y nos dió un curso de ajedrez y además nos enseñó a como jugar al “ratón y al gato” con las piezas del ajedrez.

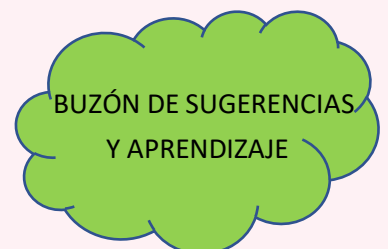
Si quieres ver unas fotos de ese día y de nuestros avances en clase, puedes pinchar en la foto.



2ºC Y LOS BUZONES PARA LA CONVIVENCIA Y EL APRENDIZAJE

Los alumnos de 2ºC han elaborado dos buzones y lo han instalado en el aula, ya que son un recurso que beneficia por partida doble al proceso de aprendizaje-enseñanza. Por un lado, fomenta la práctica de la **lectoescritura** en el alumnado y, a la vez, es un recurso que brinda la oportunidad de trabajar la **educación en valores**, la **creatividad** o la **convivencia**.

Están encantados con dicha actividad, porque cada día están ilusionado por recibir y leer cartas muy motivadoras, interesantes, lúdicas y constructivas por parte de sus compañeros y compañeras.



3ºA PUBLICISTAS POR UN DÍA

La clase de 3ºA hemos sido publicista por un día. Aprovechando uno de los contenidos que se trabajan en el área de lengua, la publicidad, los alumnos y alumnas de 3ºA hemos creado nuestros propios slogans y anuncios publicitarios. La seño nos propuso hacer este trabajo de forma individual y creativa, y hemos vuelto a descubrir el talento que hay en nuestra clase, cada vez somos más creativos y más originales. Aquí mostramos algunos ejemplos, pero, si pasáis por nuestra clase veréis muchos más.



¿Y vosotros? ¿Os animáis a crear vuestro slogan? Todos tenemos una parte creativa dentro y con esta actividad lo hemos vuelto a demostrar.

LEER PUEDE SER DIVERTIDO CON 3ºB

Durante la semana del “Día del libro” nos ha visitado el autor Francisco Rodríguez. En la biblioteca escolar tenemos varios libros infantiles escritos por este autor. Son libros de adivinanzas, poemas, cuentiversos... y son de los más leídos por los niños/as del cole.

Nos ha traído actividades de magia, canciones, adivinanzas, marionetas... Acompañado por un personaje de sus cuentos, “Pepillo el lagarto”.

Lo hemos pasado muy bien, hemos participado, cantado, bailado, leído y nos hemos dado cuenta que leer además de ayudarnos a aprender también puede ser muy divertido.



VISITA A MIMMA DEL ALUMNADO DE 4ºA-B

Tras más de dos años sin poder realizar actividades en el exterior, nuestros alumnos de 4º curso tuvieron recientemente la oportunidad de visitar el Museo Interactivo de la Música (MIMMA) en la ciudad de Málaga, donde disfrutaron de una divertida y educativa jornada aprendiendo sobre la historia de la música alrededor del mundo. Pero este museo no es como los demás, pues su lema es, ni más ni menos, *se ruega tocar*. Por sus manos pasaron todo tipo de instrumentos, desde los más reconocibles a otros más extraños, provocando un carnaval de sensaciones, risas y asombros y todo con mucho ritmo.

¡UNA EXPERIENCIA QUE SEGURO NO OLVIDARÁN!



TELEDIARIO EN 5ºA

En nuestra clase hemos trabajado la noticia y hemos creado un telediario para exponer las noticias elegidas. Primero, de forma individual hemos buscado y creado una noticia en casa. Después, en clase y por grupos cooperativos elegimos la que más nos gustó de cada grupo y utilizamos los portátiles del cole para redactarla. También, fuimos otro día a la sala de informática para terminarla y enviarla a través del correo del cole y de la plataforma “Classroom”. Para terminar, elegimos un portavoz de cada grupo y montamos el telediario en clase.

YOGA EN EL COLE CON 5ºB



En el colegio Santa Teresa, en el mes de mayo, una seño vino a dar clase de yoga unos días. A mi clase, 5ºB, le tocó el jueves 12 del mismo mes.

Después de hacer una breve encuesta, algunos compañeros me comentaron que se habían relajado bastante, otros me dijeron que se habían aburrido y, a la gran mayoría, les ha encantado, por lo que esperamos que se repita en breve.



EL TIEMPO PASA VOLANDO EN 6ºA

Parece que fue ayer cuando entraban por primera vez al aula de infantil, y es que el tiempo pasa volando.

Nuestros alumnos y alumnas de 6º curso pasaron por la lente del fotógrafo y sacaron su mejor sonrisa para escenificar en una orla una etapa que termina, llena de momentos divertidos entre amigos y de historias que hacen que a todos se nos ilumine la cara y agrande el corazón al hablar de ellos, y que marcará a su vez el inicio de otra etapa nueva, el instituto, con desafíos que seguro afrontarán con ilusión y esperanza.

¡QUÉ ORGULLOSOS ESTAMOS DE ELLOS!



TALLER DE AJEDREZ Y CAMPEÓN DE 6ºB



Esta semana hemos tenido un taller de ajedrez. Ha venido un profe que nos ha enseñado muchos trucos sobre el ajedrez. Hemos estado jugando y nos ha gustado mucho porque nos hacía juegos y acertijos sobre las piezas.

En nuestra clase Adam ha quedado campeón del torneo de ajedrez que se ha celebrado en el cole y ha recibido un regalo.

¡ENHORABUENA!



AUDIO CUENTO DE 6ºC

Un día a la seño Marina se le ocurre la idea de hacer un audio cuento y se lo explica a su alumnado. Cada uno elige la opción de narrar el cuento o de ilustrarlo. La mayoría de niños eligieron la opción de ilustrar. La seño cogió su móvil y le grabó la voz a cada uno mientras los demás dibujaban. Los dibujos salieron muy bien y las grabaciones de voz también. Hacer el audio cuento les llevó varios días. Cuando estaban los dibujos y grabaciones preparados, la seño les hizo fotografías a todos los dibujos y montó el video con las voces de los niños y le añadió música y letras para darle el toque final. **Pincha en la imagen** para ver como nos quedó.

¡Los niños y niñas de 6ºC te animan a hacer tu propio audio cuento!



MATRICULACIÓN PARA EL CURSO 2022-23

PLAZO DE PRESENTACIÓN: DEL 1 AL 8 DE JUNIO

PARA ALUMNADO DEL COLEGIO

DOCUMENTOS A PRESENTAR:

1. ANEXO MATRÍCULA CORRESPONDIENTE: INFANTIL; PRIMARIA; E. ESPECIAL: AULA ESPECÍFICA
2. **SÓLO** SI DESEA CAMBIAR DE OPCIÓN: SOLICITUD PARA CURSAR ENSEÑANZAS DE RELIGIÓN

PARA NUEVO ALUMNADO

DOCUMENTOS A PRESENTAR:

- DOCUMENTACIÓN ANTERIOR (PUNTOS 1 Y 2):
3. FOTOCOPIA DE LA TARJETA DE LA SEGURIDAD SOCIAL O SIMILAR
 4. FOTOGRAFÍA ACTUAL TAMAÑO CARNET

PLAN APERTURA PARA EL CURSO 2022-23

aula matinal, comedor y activ. extraescolares

DÍA Y HORA	ACTIVIDADES EXTRAESCOLARES
LUNES Y MIÉRCOLES, DE 16 A 17 H.	INGLÉS 1 BAILE (infantil 5 años a 4º primaria) INFORMÁTICA 1 (primaria nivel inicial)
LUNES Y MIÉRCOLES, DE 17 A 18 H.	ROBÓTICA 1 (infantil) PATINAJE (primaria) APOYO Y REFUERZO 1 (4º a 6º primaria)

DÍA Y HORA	ACTIVIDADES EXTRAESCOLARES
MARTES Y JUEVES, DE 16 A 17 H.	INGLÉS 2 ROBÓTICA 2 (primaria) APOYO Y REFUERZO 2 (1º a 3º primaria)
MARTES Y JUEVES, DE 17 A 18 H.	BALONCESTO 2 (1º a 4º primaria) INFORMÁTICA 2 (primaria nivel medio)

PLAZO DE PRESENTACIÓN: DEL 1 AL 10 DE JUNIO

(SI LO DESEA, PUEDE DEJARNOS LA SOLICITUD DE BONIFICACIÓN. NOSOTROS SE LA GUARDAMOS HASTA LA FECHA)

DOCUMENTOS A PRESENTAR:

5. ANEXO II SOLICITUD INSCRIPCIÓN EN SERVICIOS ⁽¹⁾

(1) **SITUACIONES ESPECIALES QUE DEBERÁ ACREDITAR DOCUMENTALMENTE:** LA MÁS COMUNES, GUARDA Y CUSTODIA Y ACTIVIDAD LABORAL O PROFESIONAL. PARA GARANTIZAR LA PLAZA, PRESENTAR VIDA LABORAL Y CERTIFICADO DE EMPRESA CON DETALLE DEL HORARIO LABORAL.

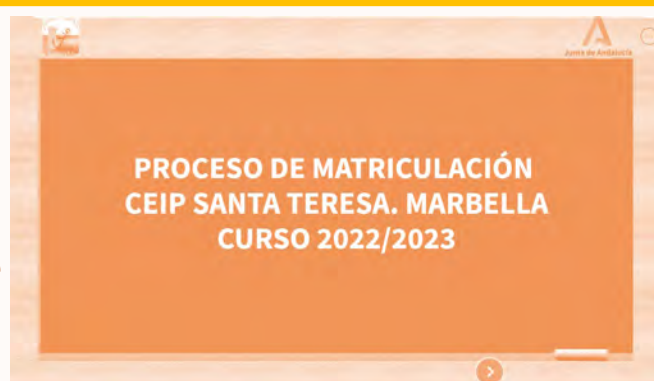
RECUERDE:

PRESENTACIÓN SOLICITUD DE BONIFICACIÓN PARA SERVICIOS PLAN APERTURA DEL 1 AL 8 DE SEPTIEMBRE

Tutorial en genially

Vea el tutorial en Genially para información de matrícula y plan de apertura:

tocar en la imagen.



MATRICULACIÓN - PLAN APERTURA CURSO 2022-23

aula matinal, comedor y activ. extraescolares

CITA PREVIA

Enlace directo:	https://www.calendly.com/citas-ceip-santa-teresa-marbella
Enlace a la web:	https://blogsaverroes.juntadeandalucia.es/colegiosantateresa/
Teléfono:	Reservando cita por teléfono al 951 27 09 44

INFORMACIÓN IMPORTANTE

Se recomienda el **TRÁMITE DE MANERA TELEMÁTICA A TRAVÉS DE LA SECRETARÍA VIRTUAL**.

ENLACE: <https://www.juntadeandalucia.es/educacion/secretariavirtual/solicitudes/>

Con su DNI y nº de teléfono podrá realizar el trámite. Es muy fácil. Os pedimos que antes de acudir al Centro lo intentéis telemáticamente. Evitaremos aglomeraciones, colas, y riesgos innecesarios, además de mejorar nuestra competencia digital.

Si realiza los trámites telemáticamente ahorrará tiempo y papel. No necesitará impresos.

Consejo: Se aconseja guardar cada página que rellenéis para salvarla y no perder datos.

IDENTIFICADOR ANDALUZ EDUCATIVO (IANDE)

Para facilitar telemáticamente los procedimientos se ha habilitado el Identificador Andaluz Educativo (IANDE): clave que permite autenticarse en la Secretaría Virtual de forma ágil y rápida.

La clave IANDE se ha difundido a través de la app iPasen, en un mensaje anclado en la bandeja de entrada de Comunicaciones.

EN CASO DE NECESITAR IMPRESOS DE MATRICULA Y/O PLAN DE APERTURA:

En el propio Centro:	Desde el 30 de mayo.
En la web de la Consejería:	BUSCAR IMPRESOS MATRÍCULA CORRESPONDIENTES: https://www.juntadeandalucia.es/educacion/portals/web/escolarizacion/infantil-a-bachillerato/impresos
Enlace página web del colegio:	BUSCAR IMPRESOS MATRÍCULA CORRESPONDIENTES: https://blogsaverroes.juntadeandalucia.es/colegiosantateresa/secretaria/

Para cualquier aclaración, no duden en ponerse en contacto con el centro.

Muchas gracias por su colaboración.