

# Media Luna

BOLETÍN INFORMATIVO DEL COLEGIO PÚBLICO RURAL F. GARCÍA LORCA. CURSO 2003/2004. TRIMESTRE I

## Sumario

- 2. Opinión.
- 3. El director informa.
- 4. Juegos populares.
- 5. Érase una vez...
- 6. Halloween.
- 7. El otoño.
- 8. Taller de animación socio-cultural infantil.
- 9. Clasificamos setas
- 10-11. Visita Parque de las Ciencias.
- 12-13. Día del maestro.
- 14. Deporte escolar.
- 15. Ampa.
- 16 .Bienvenidos.
- 17-19. Celebramos la Constitución.
- 20-21. Navidad.
- 22 .Concurso de Christmas.
- 23 .Pasatiempos.



VISITA AL PARQUE DE LAS CIENCIAS



PREPARAMOS LA NAVIDAD

"...los padres que no escatiman besos y caricias tienen hijos más felices que se muestran cariñoso con los demás y son más pacientes con sus compañeros de juegos..."

## DIEZ " REGLAS " PARA SER BUENOS PADRES (I)

### 1. Demuéstrale lo mucho que le quieres.

Todos los padres quieren a sus hijos pero ¿se lo demuestran cada día?, ¿les dicen que ellos son lo más importante que tienen, lo mejor que les ha pasado en la vida? No es suficiente con atender cada una de sus necesidades: acudir a consolarle siempre que llore, preocuparse por su sueño, por su alimentación; los cariños y los mimos también son imprescindibles. Está demostrado; los padres que no escatiman besos y caricias tienen hijos más felices que se muestran cariñosos con los demás y son más pacientes con sus compañeros de juegos. Hacerles ver que nuestro amor es incondicional y que no está supeditado a las circunstancias, sus acciones o su manera de comportarse será vital también para el futuro. Sólo quien recibe amor es capaz de transmitirlo. No se van a malcriar porque reciban muchos mimos. Eso no implica que dejen de respetarse las normas de convivencia.

### 2. Educa en la confianza y el diálogo.

Para que se sientan queridos y respetados, es imprescindible fomentar el diálogo. Una explicación adecuada a su edad, con actitud abierta y conciliadora, puede hacer milagros. Y, por supuesto, inada de amenazas! Tampoco debemos prometerles nada que luego no podamos cumplir; se sentirían engañados y su confianza en nosotros se vería seriamente dañada. Si, por ejemplo, nos ha surgido un problema y no podemos ir con ellos al cine, tal como les habíamos prometido, tendremos que aplazarlo, pero nunca anular esa promesa.

### 3. Debes predicar con el ejemplo.

Existen muchos modos de decirles a nuestros hijos lo que deben o no deben hacer, pero, sin duda, ninguno tan eficaz como poner en práctica aquello que se predica. Es un proceso a largo plazo, porque los niños necesitan tiempo para comprender y asimilar cada actuación nuestra, pero dará excelentes resultados. No olvidemos que ellos nos observan constantemente y "toman nota".

No está de más que, de vez en cuando, reflexionemos sobre nuestras reacciones y el modo de encarar los problemas.

Los niños imitan los comportamientos de sus mayores, tanto los positivos como los negativos, por eso, delante de ellos, hay que poner especial cuidado en lo que se dice y cómo se dice.

### 4. Mantén un buen clima familiar.




Para los niños, sus padres son el punto de referencia que les proporciona seguridad y confianza. Aunque sean pequeños, perciben enseguida un ambiente tenso o violento. Es mejor evitar discusiones en su presencia, pero cuando sean inevitables, hay que explicarles, en la medida que puedan comprenderlo, qué es lo que sucede. Si nos callamos, podrían pensar que ellos tienen la culpa. Si presencian frecuentes disputas entre sus padres, pueden asumir que la violencia es una fórmula válida para resolver las discrepancias.

### 5. Acepta a tu hijo tal y como es.

Cada hijo/a posee una personalidad propia que hay que aprender a respetar. A veces los padres se sienten defraudados porque su hijo no parece mostrar esas cualidades que ellos ansiaban ver reflejadas en él; entonces se ponen nerviosos y experimentan una cierta sensación de rechazo, que llega a ser muy frustrante para todos. Pero el niño debe ser aceptado y querido tal y como es, sin tratar de cambiar sus aptitudes.

No hay que crear demasiadas expectativas con respecto a los hijos ni hacer planes de futuro. Nuestros deseos no tienen por qué coincidir con sus preferencias.

ANA CRUZ CASAS  
PEDAGOGA EOE GUADIX



# El director informa.



la comunidad educativa.

Con la llegada de las fiestas navideñas, ve la luz un año más el Boletín Informativo MEDIA LUNITA que edita el Colegio Público Rural F. García Lorca, como venimos repitiendo todos los años, es una publicación abierta a toda

## CONSEJO ESCOLAR

Como consecuencia del incremento de dos unidades en el centro para el presente curso escolar 2003/2004, el Consejo Escolar vé incrementado el número de sus componentes, quedando de la siguiente forma:

### Equipo directivo

Presidente: Antonio J. Torres Castro  
Jefa de Estudios: Concepción Cabello Martínez.  
Secretario: Fernando Sánchez Espínola

### Representantes de los padres/madres

Paqui Hernández Jiménez  
Manoli García Vílchez  
Antonia Herrera Moreno  
M<sup>a</sup> Carmen García Fernández  
Josefa Rosales Dotes  
Eva Fernández Porcel

### Representantes de los maestros/as

M<sup>a</sup> Dolores Caballero Hernández  
Antonio J. Alcalá Sierra  
Maximino Gámez  
M A Reyes Belmonte

### Representante Ayuntamiento

Juan Vílchez Barrenas

## ASOCIACIÓN DE MADRES Y PADRES

Con el inicio del curso escolar la Asociación de Madres y Padres de Alumnos/as ha comenzado a poner en marcha las actividades que organiza en colaboración con el centro, este año las actividades organizadas hasta la fecha han sido:

Informática.  
Inglés  
Manualidades  
Informática

Igualmente han colaborado en la organización y gestión de la visita que los/las alumnos/as del centro hicieron al Parque de las Ciencias de Granada, el pasado día 7 de noviembre de 2003.

Todos debemos felicitarnos por la buena

armonía existente entre la asociación y el centro.

## DESARROLLO RURAL DE LA COMARCA DE GUADIX

Un año más queremos agradecer a la Asociación para el desarrollo Rural de la Comarca de Guadix, la deferencia hacia nuestro centro, al contar con nosotros para la participación en el programa CONOCE TU COMARCA DESCUBRE TU PASADO, éste año está prevista para el día 5 de mayo de 2004 la visita a La Rosandría de Aldeira y el día 20 de febrero de 2004 la charla informativa con los alumnos/as.

## ANIMACIÓN SOCIO-CULTURAL INFANTIL

Durante el mes de octubre las monitoras y alumnas del curso de animación socio-cultural infantil, visitaron nuestro centro en las localidades de Los Baños y Graena, realizaron unos talleres con todo el alumnado de estas dos localidades, los/las alumnos/as se lo pasaron estupendamente y los maestros/as también, espero y deseo que próximamente podamos compartir otra jornada.

En nombre de la comunidad educativa y en el mío propio nuestro más sincero agradecimiento por esta colaboración.

## TALLER DE EMPLEO.

Desde aquí queremos hacer público nuestro agradecimiento al Taller de Empleo existente en el municipio de Cortes y Graena por la colaboración y ayuda que han mostrado hacia el centro, este curso escolar "los/as electricistas" y el anterior donde "los/las carpinteros/as" nos obsequiaron con un bonito y práctico obsequio, una estantería corrida.

Sólo me resta desearos a todos que estos días que se avecinan nos olvidemos un poco de los problemas cotidianos que día a día nos acechan, y los convirtamos en días de felicidad y reencuentro con los familiares y amigos.

*Felices Fiestas y que el próximo año venga cargado de paz y felicidad.*

Antonio J. Torres Castro

# Juegos populares.

Los niños de 1º y 2º de los Baños  
 hemos preguntado a nuestros mayores  
 a que jugaban cuando eran pequeños.  
 Con lo que nos contestaron hemos hecho  
 esta lista de juegos y algunos os los  
 explicamos para que podáis jugar y  
 disfrutar con ellos.

El boli trolí  
 La serpiente  
 Anton pilareiro  
 La comba  
 El ~~carro~~  
 La gachas  
 La tuna  
 Los comos  
 Chuche bonche  
 El trompo  
 La goma  
 Torito en alto  
 Churro pica tona  
 La corriente  
 Gallinita ciega  
 Piedra papel tijera

fronton  
 fuga  
 el roxo  
 la silla  
 la galleta  
 la manzana  
 caldereta  
 San Juan de matute  
 El lobo y la alubia  
 Quema  
 El palo  
 He visto un fastano  
 Enredarse  
 pilla pilla  
 caricas


## LA COMBA

Para jugar a la  
 comba hacen falta  
 tres o más niños, dos  
 para dar a los lados  
 y los demás para saltar.




## AGUA VA Lourdes

Juegan 2 y se ponen vasos  
 en la boca con agua.  
 luego le echa un compañero al otro  
 el agua.



## LA SERPIENTE

Se echa china y al que le toca la  
 china se la queda de serpiente y los  
 demás se la salvan y la serpiente  
 tiene que pillarlos ya los que  
 pilla la serpiente se la quedan de  
 serpiente, para salvarse se tiene  
 que subir en alto.



Érase una vez... nuestro entorno.

## Cárcavas de Marchal

MONUMENTO: Cárcavas de Marchal

TIPOLOGÍA: Geológico

EXTENSIÓN: 52.236 m<sup>2</sup>

MUNICIPIO: Marchal



PROVINCIA: Granada

INCLUIDO EN OTRO ESPACIO



PROTEGIDO: No

FECHA DE DECLARACIÓN:

Septiembre 2003



Formación geológica de características especiales que necesita unas condiciones muy concretas para poder formarse, por lo cual no es muy abundante. Se trata de un macizo arcilloso caracterizado por formaciones acarcavadas de gran belleza, rico en matices de formas y colores, fruto de la conjunción del clima, que determina la acción erosiva, y del sustrato. La ausencia de una cobertura vegetal adecuada incrementa los efectos combinados de las lluvias torrenciales sobre estos sustratos blandos. Aunque estas tierras no se pueden utilizar de manera provechosa para la agricultura, sí se pueden horadar con facilidad, lo que ha permitido su uso histórico como lugar donde construir cuevas a modo de viviendas.



# Halloween.

El miércoles 29 de octubre celebramos en Los Baños la FIESTA DE HALLOWEEN.

Los niños y niñas habían preparado en sus class diversos elementos significativos para la ocasión, entre ellos un gorro de bruja, calabazas de lo más original...



A su vez, las familias asistieron al centro provistas de exquisitos manjares confeccionados con productos de la época... ¡todo un banquetel!



ALUMNOS/AS DE SEGUNDO Y TERCER CICLO DE PRIMARIA



ALUMNOS/AS DE EDUCACIÓN INFANTIL



ALUMNOS/AS DE PRIMER CICLO DE PRIMARIA



DEGUSTACIÓN FINAL

# El otoño.



El día de la Fiesta de otoño fue genial!  
 Me lo pase estupendamente comimos chorizo, carne, castañas, almendras y granadas lo mejor fue que todos estuvimos juntos y sin pelearnos. Las mujeres llamaron al pescadero. Nos lo pasamos todos estupendamente! Lo único que me da pena es no haber estado con los otros pueblos.  
 Salimos a comer las castañas y todo a las 11 o 12 fue estupendo y las madres también como los niños incluso más.

e Cristina



Miguel Tojada Ferrandón

**Fiesta de otoño**

En la fiesta de otoño lo que más me gustó fue pelar almendras, castañas y nueces. Jugar a un alemán, a peste y a fútbol. También comimos carne, panceta, chorizo y salchichas.

Las castañas están buenas  
 y comimos cacahillos



Mª Carmen 2º Bajón



# Taller de animación socio-cultural infantil


A finales de julio emprendimos una nueva ilusión, apenas si conocíamos algunas pinceladas del proyecto que se abría ante nosotras, los comienzos fueron difíciles, casi nadie recordaba la época estudiantil, es cierto que todas vinimos con distintas motivaciones, más formación, un empleo, relacionarte con gente...No fue fácil asumir las tareas de concentración, captación pero la verdad que siempre han podido las ganas y hoy por hoy hay un nutrido grupo de animadoras socio infantiles dispuestas a emprender las mas variadas dinámicas con grupos.



El Plan Acerca II, deriva del Fondo de Europeo esta gestionado a través de Diputación son unas becas destinadas a una formación específica para empleos en nuevo auge, se persigue la inserción laboral para colectivos y zonas con dificultades de inserción en el mercado de trabajo, consta de dos fases una teórica en la que se cuenta con un variado grupo de monitores, quienes desarrollan una materia específica, y una parte práctica que se realizara en las empresas de la mancomunidad.

Hola somos unas alumnas del curso de animación socio-cultural infantil, nunca imaginamos pasárnoslo también a la vez que estamos aprendiendo tantas cosas interesantes e importantes, para después, poder enseñáros las a vosotros los niños, porque ser animador infantil es una profesión estupenda aprendes jugando y juegas aprendiendo. Para que vosotros compartáis vuestra amistad, compañerismo y entretenimiento y el saber de todos los días junto a vuestros maestros estudiando y esforzándoos.

Los otros días en las escuelas de los Baños y de Graena fueron inolvidables, haciendo talleres, enseñando a que hagáis vuestras propias cosas, para que le deis más importancia a algo que parece no tenerla, pero como ha sido hecho por vosotras mismas, tiene un valor especial, porque aprendéis, jugáis, compartís, sabéis esperar y sobre todo lleváis a cavo algo que es estupendo vuestra iniciativa e integridad, ilusión por aprender y vuestra amistad sobre todo.



# Clasificamos setas

Primero: Hemos salido del colegio y nos hemos ido al campo ,praderas ,pinas, bosques ... Cuando habíamos encontrado una seta se lo decíamos a Concha nuestra maestra, y ella las miraba y las buscaba en un libro de setas, luego sino las encontraba las cortaba y se las llevaba a su casa para consultarlas en un libro .

Por ultimo: Cogíamos las setas y nos íbamos a nuestra clase. Al día siguiente o al otro, nos decía segura las setas que eran .

## ALUMNOS/AS DE CICLO TERCERO DE LOS BAÑOS



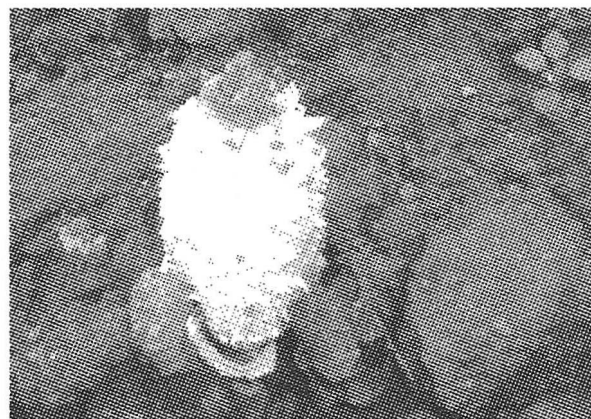
**PLEUROTUS OSTREATUS**(oreja de fraile) Crece silvestre, principalmente en chopos y otros árboles de ribera. Cultivada, sobre alpacas de pajas. Fructifica durante todo el año. Sombrero en forma de ostra, que puede alcanzar los 30 cms. De diámetro, gris, gris azulado o blancuzco; láminas apretadas, decurrentes hacia el pie, corto y robusto. Carne blanquecina al corte. Olor y sabor agradables. Buen comestible. Encontrada en la alameda de los caños.



**PAXILLUS INVOLUTUS**. Crece bajo frondosas en verano y otoño Sombrero de hasta 12 cms. de diámetro, margen enrollado, cutícula aterciopelada en tonos marrones. Láminas apretadas, anchas, de crema a marrón oscuro, según la edad, decurrentes hacia el pie; corto y robusto, más ancho junto al sombrero y de su mismo color. Carne de amarillenta a rojiza. Olor agradable y sabor acidulado en ejemplares jóvenes. MORTAL Encontrada en la ribera detrás de la piscina.



**Coprinus Atramentarius** ( seta antialcohólica ). Vive en jardines y prados... Fructifica en otoño a veces en primavera si hay buen grado de humedad. Sombrero de 4-9 cm. Primero globoso u ojival, aplanándose con la vejez ha ser plano o parabólico. Color gris - amarillento - plateado laminas apretadas de color blanquecino púrpura negras. Pie de 4 a 13 cm alto, delgado y esbelto, con anillo. Sin olor ni sabor apreciables. Comestible de buen calidad solo ejemplares muy jóvenes. Nota:



**Coprinus Comatus** (Barbuda o seta de tinta). Muy buen comestible. Se cocina con mantequilla ,sal y pimienta los ejemplares jóvenes. No es confundible con ninguna otra. Sombrero de hasta 15 cm de alto por 5 de ancho. Primero cilíndrico y luego acampanado. Al principio blanca, rosáceo y finalmente negro, manchándose de tinta. Laminas apretadas iguales que el sombrero. Pie esbelto, hueco, fibroso, con anillo. Sin olor o sabor especial. Crece de primavera a otoño en prados de todo tipo en época lluvioso.

# Visita Parque de las Ciencias.

## El Parque de las ciencias Visitamos a las Mariposas.



En el Parque de las ciencias fuimos a visitar a las Mariposas que eran muy grandes y tambien de colores. Habia agua en un rincón y dentro del agua habia peces muy grandes y bonitos. Tambien habia una tortuga y dentro donde las mariposas los peces y las tarántulas algunas secas y otras vivas. Tambien fui a la torre para ver un gran paisaje. Cuando terminemos de ver el Parque de las ciencias me vine para Graena y me lo pare estuyendo.

FIN. Valeria TOMÁS Herrera. Curso 03 Graena EDAD 8 AÑOS



En el mariposario  
hacia mucho calor.  
Era precioso.



Redacción sobre el parque de las ciencias  
El día 7 de Noviembre fuimos al parque de las ciencias con el colegio. Vi un dinosaurio de mentera abriendo la boca como si quisiera comerme y otro comiéndose a su hijo. Habia un nido con huevos un dinosaurio comiéndose a un pez y otros comían a uno muy grande. Después subimos arriba y vimos un camalón tambien una maquina para manejar un dinosaurio. Después nos fuimos a ver la torre. Cuando estaba en el autobus jugué con el Jose, le hice el buke el me pegaba en la cabeza vi un coche de esos chicos después vi un autobus de adultos y cada vez que paraban nosotros los adelantamos. Iván Nadal Herrera. 3º GRAENA.

Un día del mes de noviembre fuimos a Graena a par, ve el parque de las Ciencias un día subimos a la torre muy alta subia por ascensor y bajaba por escaleras. Habia muchos primaticos se podian ver la sierra Nevada y toda Graznada. Me lo pasé muy bien y muy divertido.

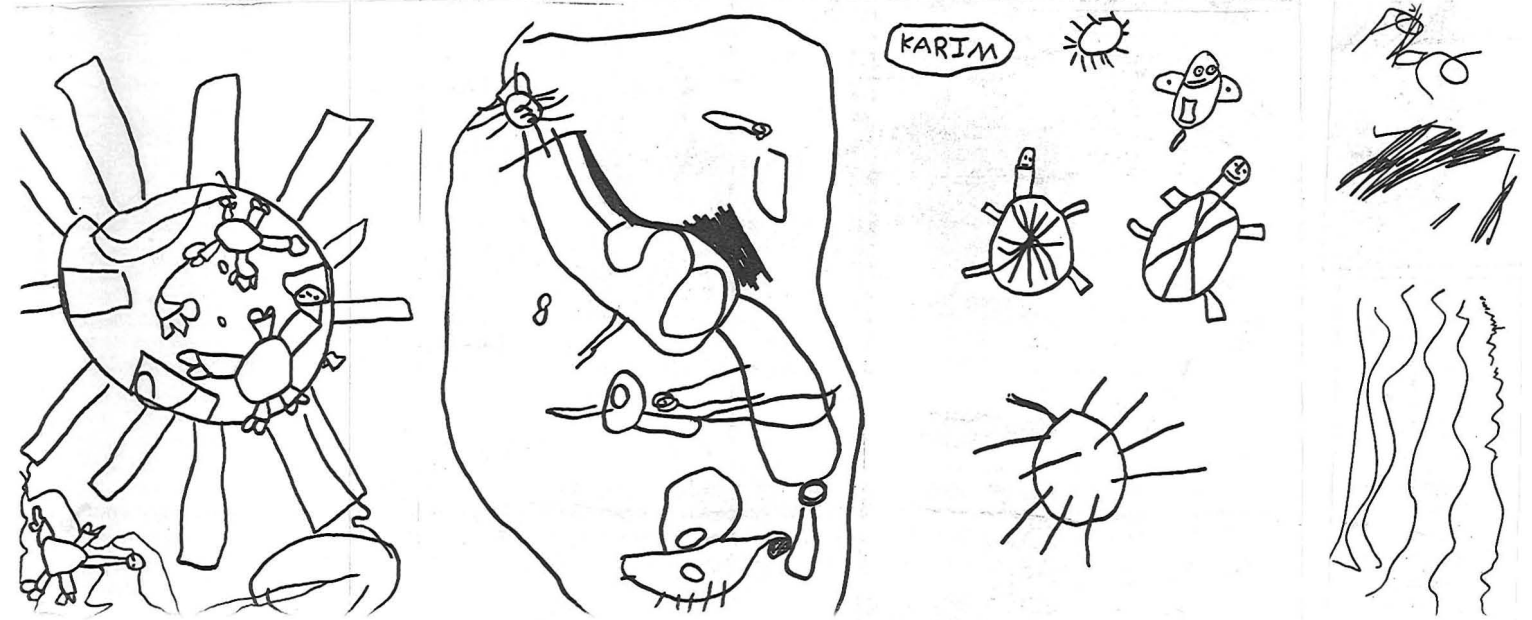
# Visita Parque de las Ciencias.



## Viaje al parque de las ciencias

En el parque de las ciencias había muchos pajaros por ejemplo una lechuza, aquila real y muchos más era muy bonito. Además nos dijeron que si encontramos un pajarito muerto tirado por la calle o en el contenedor que llamemos a la Guardia Civil y lo curaran. Las aves, las que más me gustan son los pajaros y los patos. Yo vivo en un monte llamado peñas prietas y veo muchos pajaros. Una noche senti un buho coto. Cuando regresemos a Graena había dos niños de Lopera y nos estaban molestando y con los pilones para tras Valeria y yo nos estábamos enfadando y le tiramos de los pelos. Y nos lo pararon muy bien. Y al entrar vimos una bola muy bonita dentro del recinto del parque de las ciencias. M. D. B. G. Garza Cortes 3º Graena.

GRAENA.



# Día del maestro.

El 27 de noviembre se celebró la fiesta de San José de Calasanz patrón de los maestros/as, los alumnos y alumnas de Lopera a través de estas páginas nos hablan del tema.

Jerón (Música): Está casado con dos hijos, Fernando y  
" Jesús, es simpático pero cuando se calienta, es  
pero en un terremoto, y digo, yo si voy, ¿no  
debería dejar de fumar? yo creo que sí.



• M<sup>a</sup> Dolores (Maestra de Baños): ¡Otro niño! Me acuerdo cuando  
embarcada del tercer ..... te ayudábamos a  
subir y a bajar cuerdas, aprendimos mucho de ella, es  
maestra muy educada y dinámica.

Antonio (Inglés): Está soltero, tiene acento gaditano,  
este en su segundo año en el colegio Federico García  
Lorca, es muy simpático y un poco bajo.  
Cuántos años tendrá? ¿ novia? ¿ Quien será  
su familia? Me gustaría conocerla.



• Concha: (Inglés). Deaz maestra: Con ella lo pasamos muy  
bien, y aprendimos mucho de ella y la echamos de menos.  
Es una maestra diferente llena de vida.

• (Maestra) Multicosos: Es buena, simpática y sirve para  
todo. El tiempo que estubo en Lopera lo pasamos  
y bien con ella, aprendimos mucho y nos ayudó a orde-  
nar y decorar la escuela, creo que le gusta su trabajo...



7. Dadle todo el dinero que quiera,  
no sea que sospeche que para disponer  
de él se debe trabajar.

8. Discutid siempre delante de él;  
así se irá acostumbrando y cuando la  
familia esté ya destrozada no se dará  
ni cuenta.

# Día del maestro.



Anterio (religión): Está voltereo, con novia, es profeso religion tambien enña a niños de Granada. baloncesto, ¿cuánto medirá? Por lo menos 1'75 porque un poco más y da con la cabeza en el morro de la puerta.

Pepe: (C.E. Física) Es de Puzulloba (Granada), tiene una joyería y relojería. Es muy bueno, cuando viene a Jopera malo pasámos muy bien con él. Los Miércoles y Jueves nos entrena, y se va para Guadix a entrenarse él.


Al resto de los maestros del colegio los animo y felicito en el día del "Maestro", me imagino que serán tan buenos maestros como los que conozco, pues, el colegio funciona bien.

Eduardo Jimenez Huertas

David

11 años Lopera

## ANIMALADAS



9. Dadle siempre la razón: son los profesores, la gente, la ley... quienes la tienen tomada con el pobre muchacho.

Y cuando su hijo sea ya un desastre, proclamad que nunca pudisteis hacer nada por él.

# Deporte escolar.

## NUESTROS ALUMNOS/AS PARTICIPAN EN LOS JUEGOS ESCOLARES.



La Delegación de Deportes de la Diputación Provincial, convoca los XI JUEGOS ESCOLARES dirigidos a la población Granadina de 8 a 12 años, que habita en el medio rural.

Los deportes que se desarrollan a través de estos juegos son: minibasket, minibalonmano, minivoleibol y fútbol sala.

En el transcurso de estos Juegos Escolares, nuestro C.P.R. Federico García Lorca, esta en contacto a través del maestro de Educación Física, con el Animador Deportivo que se pone a la disposición de los municipios, realizando al mismo tiempo también la labor de Animador Deportivo con nuestros alumnos/as de Bejarín y Lopera, teniendo en cuenta, que la actividad deportiva en edad escolar, debe estar supervisada y controlada por los responsables educativos, se haga o no en el centro escolar. Como mejor garantía de que el deporte escolar sea cual sea la forma de realización que adopte, este orientado a la educación integral del niño/a y al desarrollo armónico de su personalidad.

Con la participación en los Juegos Escolares, pretendemos que nuestros alumnos/as:

Practiquen actividades deportivas dentro de un enfoque lúdico-formativo-recreativo.

- Conozcan el valor del deporte como parte del proceso integral de cada persona, creando hábitos deportivos.
- Valoren el centro escolar como lugar idóneo donde se unen todos los agentes sociales que intervienen en la actividad deportiva.

**Juan José Praena Fernández.**



## Ampa.



Estimados padres, madres, y por supuesto, maestros y alumnos:

Un año más empezamos el nuevo curso escolar, y con ello nuestra Asociación continúa caminando; a veces, pensamos muy despacio y nos gustaría hacer más cosas, que fuera más grande... pero es como el nacimiento de un bebé (sólo tiene un año) va poco a poco.

Este año se va a seguir el mismo sistema del año pasado: sigue informática y hay otras distintas actividades extraescolares, siempre, por supuesto, con la colaboración de todos.

Desde la Asociación se felicita a todas las familias que han entrado a formar parte

de esta pequeña familia.

También damos las gracias al colegio y al Director por su apoyo incondicional y por su esfuerzo para con nosotros.

Siempre recordamos que no funcionamos si no somos todos un todo y que Asociación somos todos.

Estaríamos encantados con vuestras iniciativas, opiniones (siempre estamos abiertos a ello) y, por supuesto, dudas y desacuerdos.

Sólo resta desearos una muy feliz Navidad y que la Paz reine en vuestros hogares.

Un saludo. Eva María

## LA ASOCIACIÓN JUVENIL FUENTE GRILLA

Hola a todos y a todas, me han pedido que os cuente algo sobre nuestra asociación juvenil y digo nuestra porque es de todos, tanto de las personas que la componemos como de todo aquel que quiera participar y compartir sus inquietudes con nosotros.

Hace ya bastante tiempo que venimos funcionando y aunque durante unos años hemos estado un poco parados, nuevamente hemos recuperado la actividad. Nuestra asociación juvenil denominada Fuente Grilla es una organización sin ánimo de lucro, que pretende ser el motor de la gente joven de Cortes y Graena para desarrollar actividades en diversos ámbitos como lo son el deporte, la cultura, la tradición y el medio ambiente.

Algunos de vosotros os preguntareis el porqué de Fuente Grilla, y sin duda que los mas mayores recordaréis la citada fuente en la entrada de Los Baños a la que mucha gente le recuerdan incluso propiedades curativas. Quizás el nombre fue elegido en un intento de reivindicar los pequeños tesoros y la identidad de nuestro pueblo, y motivar así a que la gente joven valore más este lugar y decida no marcharse.

En la actualidad la asociación juvenil Fuente Grilla la componemos una treintena de personas, y a lo largo de todo el verano llevamos organizando una serie de actividades en las que todo el mundo ha podido participar.

En San Antonio en el mes de Junio contratamos a un grupo de Rock `roll que hizo un concierto en nuestro chiringuito que todos conocéis como Burro Muerto. El Día de Santiago hicimos la tradicional comida en el río Fardes que tantos años llevaba sin realizarse. En Agosto una veintena de Jóvenes tuvieron la oportunidad de hacerse un timbal en el taller que se organizó a tal efecto. En Septiembre organizamos una salida de senderismo por La Vereda de la Estrella en Güejar Sierra. Entre Octubre y Noviembre organizamos el primer encuentro teatral "El Nabo" en Cortes que culminó con la actuación de la compañía el Atroje de Dólar. Y durante todo el verano y el otoño hemos intentado crear un equipo de voley femenino.

En la actualidad ya estamos preparando las diferentes actividades para la Navidad, el Aguinaldo y la fiesta de Reyes en las que esperamos sorprender a propios y extraños.


Y en el futuro mil y una ideas entre las que esperamos haya mas de una aportada por los que ahora leáis esto.

¡Bienvenidos!

Desde ésta página queremos dar la bienvenida a los nuevos maestros/as y alumnos/as que se incorporan a nuestra comunidad educativa. Esperamos que su estancia entre nosotros les sea lo más grata posible.

C  
U  
R  
S  
O  
  
E  
S  
C  
O  
L  
A  
R  
  
2  
0  
0  
3  
/  
2  
0  
0  
4


## MAESTROS Y MAESTRAS



PACO



ISABEL




PEPE

## ALUMNOS Y ALUMNAS



MARINA




ADRIAN



ANI



JUAN



FATIMA



ANA JOSE



JOSE MIGUEL



ANA



NATIVIDAD



Mª CARMEN




IVAN

C.  
P.  
R.  
  
F.  
G.  
A.  
R.  
C.  
Í.  
A.  
  
L.  
O.  
R.  
C.  
A

# Celebramos la Constitución.

Este año en el colegio para celebrar la Constitución, hemos hecho unas elecciones municipales infantiles.

Hemos aprendido que la Constitución es la ley por la que se rigen todos los españoles y todas las leyes están dentro de esa ley. En el año 1978 se reunieron un grupo de personas que tenían distintas ideas sobre como deben ser las leyes que sirvieran para el gobierno de España. Después de hablar mucho se pusieron de acuerdo e hicieron la Constitución. El día 6 de diciembre todos los españoles/as mayores de edad votaron esa ley que salió aprobada por mayoría.



También hemos aprendido en qué consiste un proceso electoral y los pasos que hay que seguir para hacerlo.

## 1. Presentación de candidaturas

Iniciamos nuestra aventura con la presentación de Daniel y Sandra para la alcaldía. Ellos se venían capaces de llevar ese proceso en los Baños. En Graena peon Sandra H. y Natalia las encargadas de representar su pueblo.

## 2. Campaña electoral.

Dani presentó su equipo que estaba formado por: Alba E. y Elena R.  
Sandra se presentó con: Sara R. y Elena F.  
Luego nos explicaron su programa electoral.



# Celebramos la Constitución.

## 3 Elecciones



Terminada la campaña, votamos en la urna al candidato que más nos convenió. Tras el recuento de votos los representantes de La Baños fueron: Daniel, Sandra, y Alba y de Graena: Natalia y Sandra M.



4 1<sup>er</sup> Pleno: elección del alcalde y adjudicación de concejalías.

En el primer pleno salió elegido alcalde Daniel y se repartieron las concejalías.

El alcalde en funciones Don Antonio Sánchez le dio el bastón como símbolo de la toma de posesión en su nuevo cargo.



# celebramos la Constitución.




5. Celebración del 2º Pleno.  
Se desarrolló el siguiente orden del día.
1. Lectura del acta del pleno anterior.
  2. Temas a tratar:
    - 2.1. Recogida y tratamiento de basuras.
    - 2.2. Limpieza de barrancos.
    - 2.3. Control de explotaciones ganaderas.
    - 2.4. Limpieza diaria de calles y escuelas.
  3. Ruegos y preguntas.



Desayuno

vez terminado todo este acto festejamos con un desayuno a la Constitución



# ¡¡ Felicidades Constitución !!

## LA FIESTA DE NAVIDAD.-

La fiesta de Navidad,  
La más bonita del año,  
Por eso Dios la creó,  
Para que seamos hermanos.

En María se engendró,  
Para así poder nacer,  
Ante la mula y el buey,  
En el portal de Belén.

Y los ángeles del cielo,  
Al saber que el Niñito nació,  
Fueron dando la hora buena,  
A todos los creyentes en Dios.  
Los pastores y zagales,  
Todos fueron corriendo al portal,  
A llevarle lindos regalos  
Para al Niño poder obsequiar.

Jesús en la tierra creció  
Trabajo de carpintero,  
Con su padre San José,  
Y admiró al mundo entero.  
Mucha gente lo siguió,  
Admirado por su luz,  
Y para salvar este mundo,  
Quiso morir en la cruz.




## PICTOGRAMA DE BELÉN

Para montar un Belén

necesitamos hacer caminos,

para que pasen los



entre



y olivos.

Colocaremos



, patos,

todos al lado de un río,

3 camellos, un jabalí

y otros bichos que se han dormido.

Muchos



que llevan

al Portal leche y vino

y



con chaleco

de lana, muy tupido.

Mucha paja en el pesebre

aunque nos salga torcido,

San José y María

y el



que se ha caído.

Y para terminar la



que anuncia que el



ha nacido.

# Concurso de Christmas

Hemos celebrado el tercer concurso de Christmas del Colegio Público Rural Federico García Lorca. En la convocatoria ha participado el 100 por 100 del alumnado, que ha mostrado un gran interés e ilusión por la competición. El fallo para el jurado ha sido muy complicado por el gran nivel de todos los trabajos. Los Christmas ganadores podéis verlos en ésta página y en la contraportada del boletín.


Feliz Navidad a todos

¡Feliz Navidad!


Javi 4 años  
Bejarín



JAVIER PORCEL PORCEL. BEJARÍN



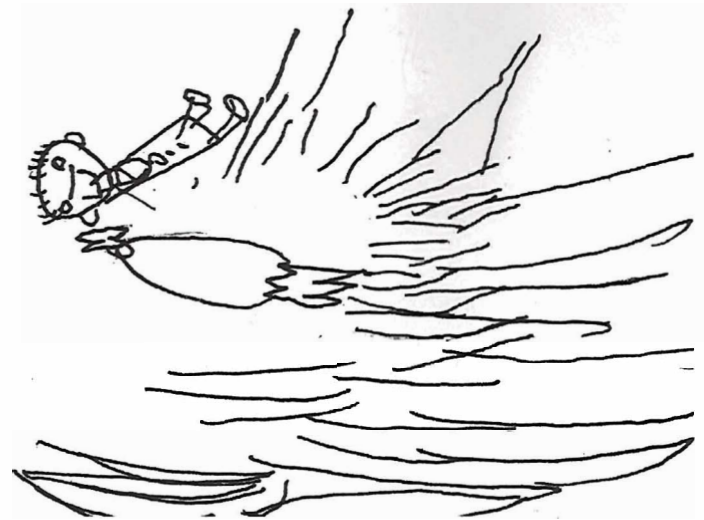
MANUEL RABANEDA GARCÍA. BAÑOS



LOURDES AMEZCUA RABANEDA. BAÑOS



DAVID RODRÍGUEZ VALERO. BEJARÍN

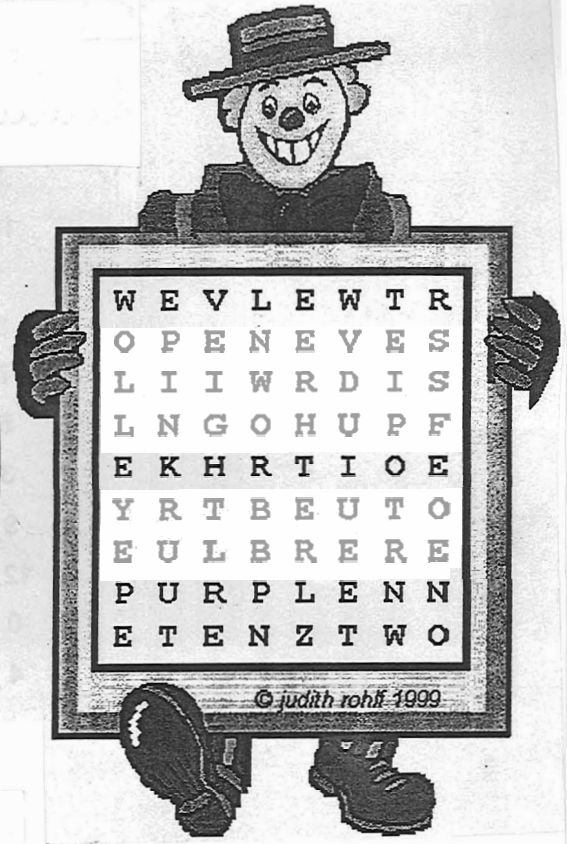


ANA GARCÍA SAAVEDRA. BAÑOS

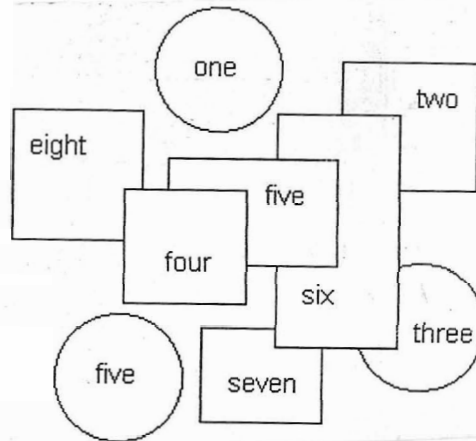
# Pasatiempos.

1º) Busca el nombre inglés de de estos números.

- 2 \_\_\_\_\_
- 10 \_\_\_\_\_
- 1. \_\_\_\_\_
- 8 \_\_\_\_\_
- 7 \_\_\_\_\_
- 5 \_\_\_\_\_
- 3 \_\_\_\_\_
- 9 \_\_\_\_\_
- 12 \_\_\_\_\_
- 0 \_\_\_\_\_
- 4 \_\_\_\_\_





1. r \_ d
2. gr \_ \_ n
3. br \_ \_ n
4. w \_ \_ \_ e
5. b \_ \_ \_ (2x)
6. p \_ \_ \_ le
7. \_ el \_ \_ \_
8. p \_ \_ k




2º) Completa los nombres (en inglés) de estos colores y colorea, según los números, estas figuras geométricas.


3º) Busca 7 diferencias.



## SOLUCIONES



1. red
2. green
3. brown
4. white
5. blue (x)
6. purple
7. yellow
8. pink



2. Two
10. Ten
1. One
8. Eight
7. Seven
5. Five
3. Three
9. Nine
12. Twelve
0. Zero
4. Four



AZUCENA SÁNCHEZ SAMANÍ

El Colegio Público Rural  
Federico García Lorca  
os desea a todos una  
Feliz Navidad



Teléfono: 958670637 Fax: 958670677

18517.- Graena (Granada)

e-mail: [18601746.averroes@juntadeandalucia.es](mailto:18601746.averroes@juntadeandalucia.es)