

Media Luna

BOLETÍN INFORMATIVO DEL COLEGIO PÚBLICO RURAL F. GARCÍA LORCA. CURSO 2005/2006. TRIMESTRE III

Sumario

- 2. Opinión.
- 3. El director informa.
- 4,5. Día del Libro.
- 6,7,8. Día de la madre.
- 9. Fiestas de Lopera.
- 10,11. Visita a Guadix.
- 12. El verano.
- 13,14,15. Convivencia.
- 16. Alumno/as que se van
- 17. Centro Guadalinfo.
- 18,19. Pasatiempos.



VISITA A GUADIX



EL MAESTRO DE MUSICA "CANTANDO POR SOLEARES..."

..."compartamos en este fin de curso la esperanza de un futuro mejor..."

..."Quedan aún muchos caminos por recorrer, muchos puentes por cruzar; por eso, disfrutemos estas merecidas vacaciones..."

El director informa.

Con la salida de este número del periódico escolar correspondiente al tercer trimestre del curso escolar 2005/2006 finaliza el presente curso escolar, y con él llegan las tan ansiadas y merecidas vacaciones, así como el reencuentro con familiares y amigos. Sin embargo, aunque termine el curso, ya es momento de empezar a pensar en el siguiente para poner en orden todos los proyectos del mismo.

Una vez finalizado el curso escolar 2005/2006, es el momento de reflexionar y valorar las actividades realizadas durante el mismo.

Quiero hacer una valoración de todas ellas y entendemos que hay que valorarlas de forma positiva puesto que han cumplido el objetivos previsto, lo que no significa que no sean susceptibles de mejora, por lo que la experiencia de éste año debe servirnos de punto de partida para el próximo curso escolar.

Quiero hacer mención a la convivencia celebrada el pasado día 16 de junio en el paraje natural de "Las Mimbres", las opiniones recogidas de padres y madres, alumnos y alumnas y maestros y maestras, coinciden en valorarla de forma positiva, a pesar de que ha habido un poco menos de participación. Para el próximo curso escolar sería bueno que todos nos hagáis llegar las posibles sugerencias que estiméis oportunas para mejorar y así poder contar con la presencia de todos y todas.

GRATUIDAD LIBROS DE TEXTO.

Como ya sabéis por las reuniones mantenidas y circulares enviadas a todos los padres/madres de alumnos/as, el próximo curso escolar los alumnos y alumnas de los curso 1º a 6º de enseñanza primaria dispondrá gratuitamente en régimen de préstamo de los libros elegidos por el Centro.

Con la entrega de las notas finales se hará entrega de los cheques libros con el fin de cuando se inicie el próximo curso escolar, todos los alumnos y alumnas dispongan de los mismos.

Para ello quiero hacerles algunas consideraciones:

El alumnado queda sujeto a la obligación de hacer uso adecuado y cuidadoso de los mismos y de reintegrarlos al Centro un vez finalizado el Curso o en el momento de su baja o traslado.

El deterioro culpable o malintencionado así como el extravío de los Libros supondrá la obligación, por parte de las familias, de reponer el material de acuerdo con lo que marque el Reglamento de Organización y Funcionamiento del Centro, (R.O.F.)

Una vez que se ha comunicado por el Centro el deber de reponer el material deteriorado o extraviado por el/la alumno/a, los representantes legales del alumno/a tendrán un plazo de diez días para la reposición del material deteriorado o extraviado.

Todos los Libros serán registrados por el Colegio e identificados con una etiqueta donde aparecerá el nombre del alumno/a y el del Centro.

A los libros no se le pone ningún nombre, no se escribe, ni se pinta en ellos. El día 15 de septiembre de 2006 el alumno/a traerá los libros nuevos que ha retirado en el establecimiento comercial o librería forrados con plástico transparente.

Todos los libros serán registrados por el Colegio e identificados con un sello donde aparecerá el nombre del alumno/a que lo utiliza en cada uno de los cursos académicos.



Por último agradecer a todos y todas la colaboración prestada durante el presente curso y desearles unas FELICES VACACIONES.

Antonio J. Torres Castro
Director

Día del Libro.

"Sansón"

Martín Rabaneda
2º Ba



EL



El libro que más me ha gustado es Platero, es muy bonito, pero ¡Que lastima cuando Platero muere! ¡pobrecillo! Platero es muy suave, es tan blando por fuera que parece un peluche. El tenía una amiga con 3 años pero muicijis era tan buena! y a Platero le llamaba de muchas formas: Platero, Platerim, Platerón, ella le quería mucho. El libro de Platero lo escribió Juan Ramón Jiménez y él nació en Moguer.

CINDY 3º Ba

PLACER

Me gustó más el libro de Aladino porque había tesoros en la cueva, pero no me gustó cuando el malo encerró a Aladino. También me gustó cuando salió el genio y Aladino le pidió salir de la cueva.

JULIA 1º Ba



"Don Quijote"

Jesús Sierra 3º

Día del Libro.

M.º MAR 2.º BA

"El mejor libro leído"

El día del se celebra en el mes de
Abril el día 23. El libro que más
me ha gustado es el **D**on

Quijote porque es muy famoso.


Este libro lo conoce todo
el mundo y es muy divertido.

Yo ya lo he leído y me ha
gustado mucho porque hacía mu-
chas aventuras y su autor se
llama **M**iguel de **C**ervantes.

DE LEER

Me ha gustado Platero porque es
gracioso, penoso, rabioso y lloroso.
Ahora te hablo de los personajes: por
ejemplo La novia de Platero era gu-
apa y me gustaba mucho y era lin-
da, La sobrina de Juan Ramón
Jiménez tuvo cancer y la niña murió
y me dio mucha pena y casi lloro.
La muerte de Platero me dio mucha
pena.

LUNA 3.º Ba




"Yakichon"

El libro que más me ha
gustado es Yakichon, y Yakichon
es un luchador muy famoso.
Yakichon se corrió a veinte tiros
a la vez y tiene un deportivo
y le mete caño con sus
amigos. Yakichon era rico y
sus amigos también / JESÚS MUÑOZ 2.º
Ba


Día de la madre.

EL DÍA DE LA MADRE

El día de la madre es cuando los hijos celebramos el día de nuestra mamá. Mis hermanos y yo le hacemos un regalo. Le ayudamos para que ese día descanse más. Javier Bejarín 7 años.



Elena 7 años Bejarín



El día de la madre


Es un día especial para las mamás. En clase le hago un regalo para que se ponga muy contenta y a veces nos vamos de excursión toda la familia. ELENA 7 años Bejarín

Día de la madre.

Historia del día de la madre

La celebración del día de la madre se inicia en la antigua Grecia en honor de Rhea, la madre de los dioses.

Durante el 1600's, Inglaterra celebra un día llamado "servir de madre domingo" que honra a las madres de Inglaterra. Durante este tiempo muchos pobres de Inglaterra trabajaron como criados. Mientras que la mayoría de los trabajos fueron situados lejos de sus hogares. El domingo que sirve de madre se animó a los criados que tendrían el día pagado y volverían a casa. Una torta especial fue traída a menudo para proporcionar un acto festivo. En Estados Unidos el primer día fue sugerido en 1872 por Julia Ward Howe como día a la paz. En 1907 Jarvis, de Filadelfia, comenzó una campaña para establecer el día de la madre. Al siguiente año el día también fue celebrado en Filadelfia. Antes de el año 1911 fue celebrado en casi cada estado. El Presidente Woodrow Wilson, en 1914, hizo el aviso oficial proclamado el día de la madre. Como día de fiesta nacional, que debía ser sostenido cada año el 2do domingo de mayo. Hay algunos países que sostienen ese día, como: Dinamarca, Finlandia, Italia, Turquía, Australia y Bélgica.



Aitor 4 años
BEJARIN

7 de Mayo
Día de la madre.



Javier 7 años Bejarin


Día de la madre.

Mi regalo para mamá

Le regalo a mi mamá
una sancisa de plata
que es la que alumbrca mi cara
cuando de noche me tapa.

Le regalo a mi mamá
una capaperucita roja
por contarme tantas veces
el cuento que se me antoja.

Alba
9 años
Lopera



Alba 9 años
Lopera

A Mi Mado

Me dió la vida,
me dió su amor,
y yo se lo pago
con mi corazón.

Ella es muy linda,
Ella es mi madre,
Ella es la estrella
que mi camino abre.

Lidia Lopera 7 años

MIMADRE

¡Que azul es el cielo!
¡Qué blanca es la arena!
¡Qué linda es mi madre,
tan dulce y tan buena!

Carlos Lopera 9 años



Fiestas de Lopera.

Siempre te ven mis ojos,
ciudad bella y serena,
apenas detenida en tu vertical
de asombroso equilibrio...
Pareces reinar bajo el cielo,
sobre el naciente valle,
intermedia en el aire
como si una mano prodigiosa
te hubiera retenido un momento,
antes de hundirte para siempre
allá en el hondo Fardes.
Pero tú, aguantas. Nunca descendes.
Y el valle brama o suspira por ti,
ciudad de gene alegre,
ciudad madre y hermosa
que más allá que el Fardes,
presides sus secretos.
Calle apenas... Pueblo...
Jardines donde frutas y hortalizas
regalan sus colores, y sabores,
a extraños que aturridos contemplan,
sobre sus cabezas, los cejos
de unos montes que almohada te prestan.



José Rosales


Y ahí descansa Tú, ciudad prodigiosa,
perfil de torres ocres cuando estás
dormida,
ahí descansas donde jóvenes y mayores,
bajo la luna eterna, disfrutan de ti
sin otros sobresaltos que vivir tu belleza.
Surgidos como un soplo divino jardines,
flores,
!!valle alentado como brazo
que anhela la ciudad voladora
entre monte y abismo!!
Blanca en el aire,
Oh, ciudad tranquila,
sol puro.
El cielo eres tú, Lopera,
Ciudad que en él moras.
... Ciudad que en él vuelas
con tus alas abiertas...



Visita Guadix.

Viaje a la catedral de Guadix.

Por la mañana salimos al museo de la catedral. Lo primero que hicimos fue dejar las mochilas. Luego entramos y vimos Santos, Vírgenes... los maestros nos enseñaban todo lo que no sabíamos. También vimos un órgano enorme y un sitio donde hacían el coro. Además vimos muchos cuadros. El maestro de Religión nos decía que los cuadros se veían de lejos y no de cerca. ¡Me asusté un poquito! Porque allí había una figura de un niño y yo me pensaba que era de verdad. ¡Menudo susto!
Valeria Tomás Herrera 15º (Graena)



Viaje al museo

Cuando entras al museo tienes que dejar las mochilas en un rincón. Al lado había unas excavaciones. Subimos unas escaleras y vimos un carruaje. Más adelante vimos un hombre abuelo. Pasamos y vimos un órgano bastante grande. Salimos de esa puerta y fuimos a ver muchos cuadros, nos los explicó el maestro de Religión Antonio. Había un libro muy grande, estaba escrito en latín. Cogemos las mochilas y nos fuimos.

Visita Guadix.



EN CASO DE INCENDIO


- * PIENSE EN LAS POSIBLES VIAS DE ESCAPE
- * TENGA SIEMPRE UN EXTINTOR A MANO
- * APRENDA EL NUMERO DE LOS BOMBEROS
- * LLAME A LOS BOMBEROS, INDICANDO LA DIRECCION EXACTA.
- * PROCURE, POR ENCIMA DE TODO, CONSERVAR LA CALMA.
- * ATAQUE SIEMPRE EL FUEGO POR LA BASE DE LAS LLAMAS,
- * SI HAY MUCHO HUMO, TAPASE LA BOCA Y LA NARIZ CON UN PAÑO HUMEDO.
- * EN CASO DE INCENDIO DE ACEITE, ALCOHOL, PETROLEO, ETC., NO UTILICE AGUA; PODRIA PROVOCAR EXPLOSIONES. CUBRA EL FUEGO CON TELAS HUMEDAS O CON ARENA.
- * AL UTILIZAR EXTINTORES, ATAQUE EL FUEGO DESDE LA PUERTA, COLOCANDOSE ENTRE EL FUEGO Y LA SALIDA, PARA PODER ESCAPAR EN CASO DE PELIGRO.
- * SI SE PRENDE LA ROPA, TRATE DE RODAR POR EL SUELO.
- * SI SE PRODUCE UN CORTOCIRCUITO, CORTE LA CORRIENTE DEL INTERRUPTOR GENERAL.
- * CIERRE SIEMPRE LAS PUERTAS Y VENTANAS PARA NO AVIVAR EL FUEGO CON CORRIENTES DE AIRE.
- * SI TIENE QUE MOVERSE EN UN LOCAL DURANTE UN INCENDIO HAGALO PEGADO A LAS PAREDES.
- * LOS ASCENSORES, NO LOS UTILICE NUNCA.

EL PARQUE DE BOMBEROS


En el parque de bomberos nos dieron unas consejas sobre incendios. Por ejemplo no echar agua, bajar mejor por las escaleras, etc...

También nos dieron un baño de espuma y nos probaron cascos y nos explicaron cuando y qué casco utilizar, en cada caso.

Nos divertimos mucho con el baño de espuma y las consejas que nos daban para que no pase nada en un incendio. M^{te} Dolores García L^{or}ca



El verano.




EL VERANO DE NUESTROS ABUELOS

Las abuelas cuando eran pequeños hacían vainica que es hacer montes, y también hacían pañuelillos. Ayudaban a sus madres en las tareas de casa, hacían la mesa del pan y ayudaban a hacer la comida. Nuestros abuelos aparte de eso también jugaban a algunos juegos como la rayuela, la comba, el diablo, el buzo, el boli, las caricas, los hoyos, la rueda, y muchos y muchos más. Los abuelos trabajaban en el campo con sus padres. Ellos también jugaban pero mucho menos que nosotros. No tenían juguetes. Y nuestros abuelos en el campo le ayudaban a sus padres a regar, a recoger el trigo para los animales, a podar, a segar, a trillar... ¡No tenían vacaciones!

Pedro Raquel. M.F. 4: Baños.

En estos 3 meses sin colegio podemos hacer muchísimas cosas como por ejemplo ir a la piscina y también a las montañas con las bicicletas y jugamos a la ~~PS2~~. En Rullena jugamos al Señor de los Anillos, guerras de globos de agua y a las espadas de madera y escudos y luego, por la noche, a los ninjas. También algunos días me voy a la piscina con Samuel y Adrián y este año quizás me voy con los gemelos de Rullena, voy al Acuarpark, y al Mario park. También me voy a Requetas y me voy a la playa con las gafas de agua a coger piedras y conchas y también algunos peces que hay en bancos. En San Juan, en Requetas, en la playa, hacen chiscos. También vamos a los caños a cazar ranas.

Francisco Amezcua
Aruena



Samuel V.H
Baños.

Fran=Baños

Convivencia.

El viernes 16 de junio celebramos un día de convivencia en Las Mimbres. Al llegar las madres prepararon un desayuno, detalle de la AMPA de nuestro colegio. A continuación los niños y niñas participaron en los juegos preparados para la ocasión. Llegado el mediodía nos dispusimos a comer y pasados los postres la lluvia nos visitó. Algunos se asustaron y salieron corriendo, mientras otros aguantaron el tipo. Enseguida la lluvia cesó y pudimos terminar nuestro día.



Madres preparando el desayuno



Rueda final de juegos



Nos visitó la lluvia

Convivencia.

Por parejas, con
un limón en la
forente, intentaremos
que no se nos caiga.
el hacer el recorrido.
¡Buerte parejas!

"Sustentando el limón"



"AROS MUSICALES"



Mientras suena la
música corremos
libremente. Cuando
para me meto
dentro del aro,
el que no tenga
niorde.

Hay que meter
tres aros distintos
de varios tamaños
en la trompa del
elefante.
El que consiga
más puntos gana.

¡VAYA TROMPAZO!



Convivencia.

VOLEY - MONTAÑA



Con una red atada a dos troncos y con un balón de playa jugamos un partido de voleibol.
¡Que gane el mejor!

Todos sujetan una cuerda que lleva un anillo ensartado.

Uno se queda en medio y tiene que adivinar qué mano lo oculta.

¡Atención y a buscar!

"EN BUSCA DEL ANILLO PERDIDO"



"MONEDAS RÁPIDAS"



Nos colocamos la moneda en el codo. Con un movimiento rápido tenemos que cogerla antes de que caiga al suelo.
¡Suerte!

Alumnos/as que se van.



¡Hola soy Antonio! Este año ya me voy. Me lo he pasado muy, muy bien con los maestros

y he conocido a muchos niños y niñas del colegio y en especial a la señora M. Dolores y también con la señora Chara que al final se fue.



¡Hola amigos! Al empezar el curso de 6^º en Graella me costó un poco adaptarme, pero mis compañeros se me ha pasado muy rápido. Quiero dar las gracias a todos los maestros/as que me han enseñado lo mejor que han podido y un fuerte abrazo a todos mis compañeros de clase que los voy a echar muchísimo de menos. Me despido ¡Besos!



En este tiempo que he pasado en la escuela de Bejarán, he hecho muchos amigos. Empecé mi educación con

Chara, M^ª Dolores... y sobre todo después de 4 cursos con mi maestro Jesús. Me han enseñado muchas cosas que me servirán para el futuro.

Lo he pasado muy bien y quiero decir gracias a todos mis maestros.



Hola soy David. Este año me voy de la escuela. Me lo he pasado muy bien y me ha gustado mucho. Los viajes

me han gustado mucho, en especial los Méribes. He conocido a muchos niños de otros sitios. Los maestros han sido muy buenos y les mando recuerdos a todos, en especial a mi maestro Jesús. Adios.



HO LA SOY ZWAN: ME LO HE PASADO MÍ BIEN CON LOS MAESTROS, ESPECIALMENTE CON LA MAESTRA M^ª DOLORES, JESÚS Y ANTONIO.



HOLA ME LLAMA ZWAN ESTE AÑO ES EL ÚLTIMO PORQUE ME VOY AL INSTITUTO DE GUADIX

con los maestros que los he pasado muy bien en especial con el maestro Jesús, M^ª DOLORES y M^ª TRINI, y con los compañeros y compañeras + A MB I EN

Centro Guadalinfo.

Programa Verano Centro Guadalinfo

Todos los cursos de verano son de 10 horas. Los cursos van dirigidos a todos. Si son para un grupo específico se lo indico. Es necesario inscribirse a los cursos. Por favor pase por el centro Guadalinfo o llame 958 670 822. La inscripción se puede efectuar a partir de las 11:00 del día 26 de junio de 2006. El programa todavía se puede alterar según demanda.

Cursos y Talleres de verano en el centro Guadalinfo:

Titulo del curso	Fecha	Horario
Ordenador/Internet para niños de 6 – 7 años	3 a 14 de julio	12 a 13 h
Ordenador/Internet para niños de 8 -9 años	3 a 14 de julio	13 a 14 h
Ordenador y Internet para niños de 10 – 12 años	17 a 21 de julio	12 a 14 h
Mecanografía	10 a 21 de julio	20 a 21 h
Internet Básico	31 de julio a 4 de agosto	12 a 14 h
Aprender/profundizar Inglés en línea	24 de julio a 4 de agosto	20 a 21 h
Guadalinux básico	14 a 18 de agosto	12 a 14 h
Procesador de texto básico	21 a 25 de agosto	12 a 14 h
Hoja de Calculo básico	4 a 8 de septiembre	12 a 14 h

Talleres	Fecha	Horario
Fotografía digital	24 de julio	12 a 14 h
Imprimir Foto/Dibujo para planchar en camiseta (2 € para material)	25 de julio	12 a 14 h
Meter canciones de CD a MP3 Player	27 de julio	12 a 14 h
¿que es Ipod?	21 de agosto	19 a 21 h
Comparte tus fotos a través de la web	22 de agosto	19 a 21 h
Como hacerse un blog	24 de agosto	19 a 21 h

Página Web y Comunidad Virtual de Cortes y Graena	Fecha	Horario
Introducción	3 – 7 de julio	19 a 21 h
Segundo Bloque	7 – 11 de agosto	20 a 21 h
Último Bloque	4 – 8 septiembre	20 a 21 h

Otras actividades:

Semana de fiesta en Guadalinfo 7 a 11 de agosto (el programa se publicará mas tarde).

Semana temática sobre ecología/medio Ambiente 28 de agosto a 1 de septiembre (el programa se publicará mas tarde).

A partir del día 26 de junio hasta el 8 de septiembre el centro abre al publico de:

Lunes a Viernes de 12 a 14 h y de 18 a 21 h

Todo el tiempo no ocupado por cursos es de horario de acceso libre. De 18:00 a 19:00h hay acceso libre todos los días (de Lunes a Viernes).

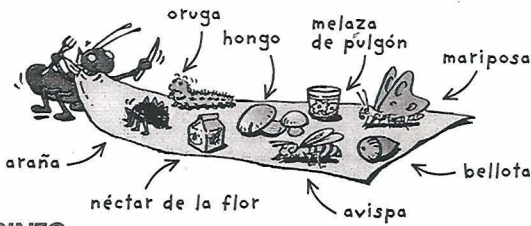
De 11 a 27 de septiembre el centro Guadalinfo estará cerrado.

Gabriela Grunert

Pasatiempos.


EL INTRUSO

Todos estos alimentos forman parte del menú de la hormiga menos uno. ¿Cuál?



LABERINTO

Una hormiga intrusa quiere entrar en el hormiguero para robar el tesoro. Busca el camino que debe tomar para no encontrarse con las hormigas soldado.



TEST

1 Como todos los insectos, las hormigas tienen:

- 4 ojos
- 6 patas
- 8 mandíbulas



2 Las hormigas se comunican entre sí:

- por gestos
- emitiendo sonidos
- por el olor

3 La hormiga transporta cargas:

- inferiores a su peso
- mucho más pesadas que ella
- de su mismo peso

4 Los hormigueros se componen de:

- un rey, una reina y sus crías
- machos y hembras
- una reina y obreras.

5 Las hormigas se alimentan de melaza:

- de pulgón
- de mosca
- de mariquita

6 Las hormigas que tejen el nido en los árboles son las:


- costureras
- hilanderas
- tejedoras



Soluciones: EL INTRUSO: la bellota. TEST: 1. 6 patas; 2. por el olor; 3. mucho más pesadas que ella; 4. una reina y obreras; 5. de pulgón; 6. tejedoras.


SOPA DE LETRAS

Busca en la sopa de letras los nombres de las diferentes partes del cuerpo del potro indicadas con una flecha.



OBSERVACIÓN


Tras el adiestramiento, el potro puede ir al paso, al trote o al galope. Fíjate bien en las patas de este potro y di cómo va en cada caso.



TEST

1 El potro se puede montar por primera vez cuando tiene:

- más de 1 año
- más de 2 años
- más de 4 años



2 La cruz de un caballo es:

- la parte superior de la pata trasera
- la parte más alta del lomo
- el espacio entre las dos orejas

3 Al nacer, el potro está unido a su madre por:

- un tendón
- un nervio
- un cordón umbilical

4 El potro pasa el primer día de vida:

- mamando y durmiendo
- mamando y corriendo
- pacienco y saltando

5 Al potro se le caen los dientes de leche a los:

- 2 años y medio
- 5 años y medio
- 7 años y medio

6 Para los domadores de caballos un foal es:




- un alimento para caballos
- un joven jinete
- un pura sangre de menos de 1 año



Soluciones: 1. SOPA DE LETRAS: 1. hombro; 2. cola; 3. cruz; 4. crin; 5. lomo; 6. pata; 7. nalga. OBSERVACIÓN: 1. trote; 2. paso; 3. galope. TEST: 1. más de 2 años; 2. la parte más alta del lomo; 3. un cordón umbilical; 4. mamando y durmiendo; 5. 2 años y medio; 6. un pura sangre de menos de 1 año.


Juan Ramón Jiménez

"Está el cielo tan bello que parece la tierra. Dan ganas de volver los pies y la cabeza."



"Arriba canta el pájaro y abajo canta el agua. Arriba y abajo, se me abre el alma."

El Colegio Público Rural
Federico García Lorca
os desea a todos una
Feliz Navidad



Teléfono: 958670637

18517.- Graena (Granada)

e-mail: 18601746.averroes@juntadeandalucia.es