

Media Luna

BOLETÍN INFORMATIVO DEL COLEGIO PÚBLICO RURAL FEDERICO GARCÍA LORCA. CURSO 2023/2024.
TRIMESTRE III

► Sumario

- 2. Despedida profesorado.
- 3. Finalizan Primaria.
- 4. Finalizan Infantil.
- 5. Alumnado lector
- 6. Visita a la Alhambra.
- 7. Visita a Guadix
- 8. Visita a la Brica.
- 9. Día del libro.
- 10. Senderismo igualdad.
- 11. Día de las familias.
- 12-13. Programa CIMA.
- 14. Plan director.
- 15. Energia coles.
- 16. ODS
- 17. Día del medioambiente.
- 18. Fin de curso.
- 19. Viaje de estudios.
- 20. Fin de curso Bejarín.
- 21. Pasatiempos.



¡Felices vacaciones!

<http://blogsaverroes.juntadeandalucia.es/cprfedericogarcialorca/>



Despedidas del profesorado



Otro año más toca el momento de la despedida y espero que no sea el último. Todos los años aquí son especiales y este no ha sido menos. Quiero desearles a todos: Un feliz verano!! Que ha sido muy merecido!!!!

Y a mi clase en particular, con la que he compartido tantas horas, decirles que gracias a cada uno por ser como es, algunos cariñosos, otros amables, también empáticos, otros sensibles, otros con carácter, tímidos, extrovertidos, graciosos, enfadicas, loquillos/as... porque cada uno de ellos/as es especial y hace que la clase sea especial. He ido a trabajar cada día del curso ilusionada y eso ha sido gracias a ellos y que saben que podrán contar conmigo para siempre.

Seño Raquel Música!!!

Raquel Moleón Navarro. Tutora de Baños 3, y especialista de música.



En agosto llegó la lista de los destinos definitivo y sorpresa, después de 6 años en un colegio de la provincia de Cádiz, por fin volvía a Granada.

¿Qué ilusión! Un colegio nuevo, unos/as compañeros/as nuevos/as y por supuesto un alumnado nuevo. ¡Qué alegría más grande! Para mí todo un reto, empezar en un colegio rural como tutora y maestra de francés.

Ha sido una suerte para mí, compartir este curso con todos los compañeros/as, los alumnos/as y todas las familias.

Gracias a los compañeros por todo el apoyo y compañerismo, por ayudarme y aconsejarme, y por hacer que el trabajo realizado en este colegio sea cada día más gratificante y satisfactorio, a los padres por acogerme y tratarme como una más desde el primer día sin apenas conocerme, pero sobre todo darles las gracias a todos y cada uno de los alumnos y alumnas de este colegio porque sin ellos esto no habría sido posible. Un saludo y espero veros pronto.

Guylaine Marie Noëlle, Pineau. Tutora Bejarín 2 y especialista Francés.



De todo lo que conlleva ser maestra, la parte que menos me gusta es siempre la despedida. A mis compañeros, alumnos y alumnas, muchas gracias por este año tan especial. Como me alegra, pequeños, que hayáis guardado un trocito de esa cabecilla para seguir aprendiendo inglés.

Os deseo lo mejor para todo lo que os viene en estos próximos años. Me acordaré un montón de vosotros.

Ojalá esto no fuera una despedida de verdad y pudiéramos vernos el próximo curso.

¡Happy holidays!

La teacher María.

María Muñoz Yedra. Especialista Inglés.



Llegó el momento de la despedida, un momento deseado porque al fin llegan las merecidas vacaciones. También es un momento de nostalgia, nos despedimos de los que han sido “nuestros niños y niñas” durante 9 meses, es un momento difícil para los maestros y maestras porque hemos vivido muchas cosas con ellos y hemos visto cómo han evolucionado desde el inicio de curso hasta ahora. Muchas gracias por dejarnos entrar en vuestras vidas y por el cariño que hemos recibido. Gracias también a las familias por estar siempre a nuestra disposición y al resto de la comunidad educativa por hacernos un curso muy agradable. FELIZ VERANO.

Patricia Poyatos Romero. Tutora de Graena 3 y especialista de Educación Física.

Despedidas del profesorado



No sabéis como me encantaría poder deciros: ¡NOS VEMOS EN SEPTIEMBRE! Porque eso es lo que más deseo hacer cuando pase el verano, volver a veros a todos y todas, que me contéis cómo han ido las vacaciones, cuantos chapuzones os habéis dado, ver quien está más moreno y seguidamente empezar a tope y con las pilas bien cargadas el nuevo curso. Pero como no sabemos si eso se hará realidad, me toca despedirme de vosotros y vosotras con mucha pena y a la misma vez con mucha alegría, porque he sido muy feliz todo este curso. Me habéis regalado momentos muy divertidos, otros no tanto, habéis demostrado que con esfuerzo podéis conseguir todo lo que os propongáis. Sois unos niños y niñas maravillosos, os habéis quedado con un pedacito de mi corazón. Ha sido mi primera vez trabajando en un cole rural y, como habéis pedido comprobar, la experiencia me ha encantado. Todo mi ánimo y energía para el próximo curso, sé que lo vais a hacer tan requetebién como este. Sois muy trabajadores y se nota que tenéis ganas de aprender y seguir creciendo. Vais a ser unas personas maravillosas porque tenéis un corazón gigante. No me enrolló más bichillos. Pasadlo genial en estas merecidísimas vacaciones y recargar las pilas. ¡¡¡Os manda un beso enorme vuestra seño María!!! ¡Os voy a echar mucho de menos! ¡Os quiero!

María Granada Sáez Valdés. Maestra Pedagogía Terapéutica.



Ser vuestra tutora este curso ha sido mi mayor privilegio. Me llena de alegría y satisfacción que estéis siempre dispuestos a aprender. He visto vuestra cara de ilusión al descubrir nuevos retos, enfrentaros a desafíos importantes que han sido logrados. También he visto superar vuestros miedos y obstáculos.

Habéis sido muy trabajadores. Por mí parte he intentado dar lo mejor de mí para ofreceros lo que os merecáis. Esto ha sido por mí parte mucha responsabilidad pero me ha dado el privilegio día a día de ver vuestra cara de felicidad al aprender, y la ilusión de terminar libretas. Al igual que el ofreceros descanso y querer seguir escribiendo. Todo esto para mí es el mensaje más bonito que me podéis transmitir, al igual que vuestros dibujos interminables demostrándome vuestro cariño y esos abrazos mañaneros.

Hacer que os guste leer y escribir para mí es mi mayor orgullo. Me he levantado todos los días feliz por venir al cole esperando con alegría la pregunta que siempre me habéis hecho: ¿Hoy que vamos a aprender? Pues habéis aprendido mucho pero yo también de vosotros me siento muy feliz de vuestros éxitos y haber podido ofreceros mi ayuda y apoyo en los momentos de dificultad. Ha sido un verdadero placer acompañaros en este camino, haber formado parte de vuestras vidas, guiando y cuidando vuestras necesidades durante este curso escolar. Os he visto crecer como alumnos y como personas. Hemos compartido risas y lágrimas, momentos de triunfo y de dificultad. He sido testigo de vuestro esfuerzo y también de vuestra capacidad para soñar.

Recordar que somos un equipo y así siempre será.

Merecáis lo mejor del mundo. Cada uno de vosotros deja una gran huella en mi corazón que llevaré siempre conmigo. Ojalá nos volvamos a ver. Os quiere mucho vuestra seño Melisa.

Melisa García Carmona. Tutora Graena 2



Finalizan educación primaria

Los mayores de nuestro colegio se despiden de nosotros, ha llegado el momento de decirles adiós, os vamos a echar mucho de menos y os deseamos lo mejor en esta nueva etapa. Mucha suerte, amigos.

Ahora son ellos los que se van a despedir:



Ha llegado el día en el que dejamos el colegio y nos vamos al instituto.

Recuerdo mi primer día de colegio, todos me recibieron genial y nos hicimos amigos muy rápido.

Los compañeros y compañeras se han portado conmigo muy bien, y tantos años juntos han hecho que seamos inseparables.

Todos los años que llevo en este centro los maestros han sido muy buenos con todos, nos han ayudado, nos han apoyado, nos han hecho reír y nos lo hemos pasado en grande todos juntos, ya somos como una gran familia.

Me ha gustado mucho haber estado en este centro y me da muchísima pena tener que irme de este colegio, espero que en el instituto me traten por lo menos la mitad de bien de lo que me habéis tratado vosotros.

Celia Requena Fernández (Bejarín)



Buenos días, soy Neizan, y desde que entré con tres años, en 2015 a esta escuela, no muy grande pero muy acogedora 😊, la primera maestra, Mari Carmen, que tuve y que me enseñó muy bien. Es una maestra buena de carácter y muy exigente para bien, todo por enseñar a sus niños, sin duda una de las mejores. Y volvemos a la actualidad me siento muy feliz tanto por actividades hasta por maestros, y mi nueva tutora Guylaine muy buena hablante del español (es francesa) y gracias a sus explicaciones y su característica sonrisa cuando se ríe.

Espero que me vaya bien en el instituto y en el futuro.

Gracias a todos mis maestros y maestras que me han apoyado tanto tiempo.

Neizan Hernández Gil (Bejarín)



Ya nos hacemos mayores y hay que despedirse de toda esa infancia que hemos pasado, con momentos preciosos y siempre en equipo, ayudándonos.

Me da mucha pena irme de este centro, porque nos hemos hecho todos muy amigos y hemos cogido mucha confianza con el tiempo.

Siempre llevaré en el corazón todos los momentos buenos que he pasado aquí y como me han tratado.

Gracias a todos.

Silvia Rodríguez Sánchez (Bejarín)

Finalizan educación primaria



Y llegó el momento, el momento de decir adiós a mi colegio. Este colegio se convirtió en mi casa desde muy pequeño, si en mi casa, porque todos somos una gran familia. He pasado por todas las etapas y de todas ellas he aprendido muchas cosas. Quiero agradecer a todos los maestr@s que han estado enseñándome y apoyándome desde el primer momento. La seño Encarnita, la seño Susana, la seño Sonia, la seño Amanda, la seño Raquel y a todo el profesorado que en algún momento a estado presente en mi formación. Siempre os recordaré ya que todo este cpr Federico Garcia Lorca forma parte de mi. Feliz verano a tod@s.

Pablo Porcel Olvera (Los Baños)



Los años que he pasado en este cole han sido muy divertidos y he aprendido muchas cosas con los distintos maestros que nos han dado clase. Me ha encantado estar en este cole, para mí es mucho mejor que otro colegio más grande, porque hay menos niños, nos conocemos mejor... Espero que este colegio siga siempre igual con todos los maestros y maestras tan buenos que hay.

Nerea Torrecillas Rivas (Los Baños)



Llega el día de despedirnos y faltaba la despedida, aunque haya estado muy poco tiempo, os he cogido mucho cariño y os voy a echar mucho de menos. Adiós y espero que os vaya muy bien.

Natalia Cortés Carmona (Los Baños)

Finalizan educación infantil.



Felices vacaciones os desean nuestro alumnado de 5 años.



Lukas
Molina Marcos
Bejarín



Juan
Moreno Moreno
Graena



Juan Antonio
Saavedra Moreno
Graena



Finalizan educación infantil.



Rafael
Muñoz Muñoz
Graena



Manuel
Ruiz Álvarez
Bejarin



Martina
Romero Segura
Los Baños



Alumnado lector



A través de esta página queremos hacer mención “honorífica” al alumnado que más ejemplares lee de nuestra biblioteca. Es nuestro objetivo fomentar la lectura en el alumnado por los grandes beneficios que aporta. Durante este tercer trimestre nuestros/as lectores/as más asiduos/as han sido:

Alumno

11 Ejemplares leídos

Ratón de campo y ratón de ciudad

Garbancito

Este soy yo

La lombriz

Más poderoso que el sol

Panocha

Los contrarios

Tino visita al abuelo

Aventura en el Kilimanjaro

La ratita presumida

Los pingüinos heladeros

Graena. Curso 2º



Nerea Segura Ruiz

Alumna

12 Ejemplares leídos

Las ratitas: La cabaña embrujada

El Gallo Quirico

Alicia en el país de las maravillas

Los músicos de Bremen

Peter Pan

Martin y su fiel mastín

Estas princesas molan

Modernita

Un dinosaurio en el supermercado

La princesa y el guisante

Un dragón muy molón

Perla el hada del parque

Bejarín, curso 2º.



Georgina Ruiz Álvarez

Alumno

05 Ejemplares leídos

Polican 3 “Historia de los minnions”

Gatlock “Ataque en el país de los samuráis”

Miranda y Tato “Campeona mundial de dar la turra”

Miranda y Tato “Pa mi que va a nevar”

Miranda y Tato “The ultimate segundo”

Los Baños, curso 4º



Javier Munguía Vílchez

Alumna

06 Ejemplares leídos

Un elefante ocupa mucho espacio.

Karina y Marina “Un plan top secret”

El Rulas y la copa legendaria.

El Rulas y la motillo perdida.

Frida.

Miranda y Tato.

Los Baños, curso 5º.



Judith Romero Maestre

Alumna

03 Ejemplares leídos

Harry Potter y la piedra filosofal

El diario de Greg: Dando la nota

The Cracy Haacks y el misterio del anillo

Gerónimo Stilton “El castillo de

Zampachicha Miaumiau”

Graena, curso 4º



Francisco

Alumna

03 Ejemplares leídos

El club de las zapatillas rojas.

El secreto de las hadas de los océanos.

Diario de Nikki: Crónicas de una vida muy poco glamurosa.

Bejarín, curso 6º



Celia Requena Fernández

VISITA A LA ALHAMBRA

VISITA A LA ALHAMBRA

“A las puertas”

El pasado martes 2 de abril, los alumnos y alumnas de segundo y tercer ciclo del colegio se fueron de excursión a la Alhambra.

Pero ¿Qué es la Alhambra?

- Según el alumnado es un castillo, un palacio, unos jardines ...
- Respuesta: La Alhambra es una ciudad amurallada donde vivieron los reyes de la época.
-

Nuestra visita / experiencia titulada “**A las puertas**” trataba de descubrir las puertas más destacadas del monumento nazarí.

Hemos aprendido que las puertas tienen diferentes funciones y que todas están construidas en forma de recodo para dificultar la entrada a los atacantes. Además, nuestras guías Lola y Leonor nos explicaron que estaban construidas para que al entrar, el contraste entre la luz de fuera y la penumbra y el frío de su interior dificultará la entrada a cualquier asaltante o malhechor.


Vimos las siguientes siete puertas:

- Puerta de la Justicia
- Puerta de los Siete Suelos*,
- Puerta del Vino,
- Puerta Tahona*,
- Puerta de las Armas*
- Puerta de la Alcazaba Ziri*.

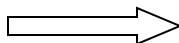
* Espacios habitualmente cerrados a la visita pública.



Puerta de los Siete Suelos



Puerta de la justicia



VISITA A LA ALHAMBRA

Puerta Tahona


A ver si los niños y niñas saben contestar a la pregunta
¿Qué significa Tahona? Respuesta debajo de las fotos Panadería.



Respuesta: Panadería

Puerta de las Armas

Porque para entrar en la ciudad se revisaba lo que llevaba la gente para que no pudieran introducir armas y atentar contra los reyes.



VISITA A LA ALHAMBRA



Puerta Zirio o llamado también Puerta Primitiva

Puerta de los comerciantes: donde entraba la materia prima a la ciudad.



VISITA A LA ALHAMBRA

Por supuesto tuvimos momentos de relax para desayunar y comer:



VISITA A LA ALHAMBRA



VISITA A LA ALHAMBRA



VISITA A GUADIX

Para comenzar nuestra visita, nos dirigimos a la Alcazaba, allí acompañados por Yolanda Magán (técnico de turismo) conocimos un poquito la historia de ese monumento. Vimos que era parecido a un castillo, con diferentes torres, muralla, distintas puertas y aunque no pudimos visitarlo por dentro debido a las obras de restauración que se están llevando a cabo, nos sorprendió cómo pudieron construir algo tan grande hace tantos años. Durante la visita aprendimos algunas palabras un poquito raras, como “atarjeas” que eran las ventanas que servían para desaguar o “barbacana” una doble muralla que se construyó para proteger el acceso.



VISITA A GUADIX



VISITA A GUADIX



VISITA A GUADIX

Después, llegó el momento más esperado por todos los peques, la hora de subirnos al tren para ir hasta nuestra siguiente parada, la Cueva Museo – Centro de Interpretación Cuevas de Guadix. El viaje fue corto pero muy divertido ya que no paramos de cantar en todo el trayecto.



Al llegar, hicimos un pequeño descanso en la plaza para reponer fuerzas antes de continuar con la visita. Algunos aprovecharon el tiempo restante para visitar la Ermita Nueva y alrededores.

VISITA A GUADIX



Una vez que habíamos recargado las pilas, nos fuimos directos a la Cueva Museo donde M^a Paz nos presentó a Gracita, la mascota de la Cueva Museo. Después, entramos a visitar las 3 cuevas que conforman el Centro de Interpretación y allí conocimos al maestro picaor que nos explicó cómo se construyen las cuevas, vimos los trajes del Cascamorra, utensilios antiguos, etc.

VISITA A GUADIX



VISITA A GUADIX



VISITA A GUADIX

Y para terminar, hicimos un recorrido en tren por las principales calles de Guadix, al ritmo de “La taza y la tetera”, “Hola, Don pepito...hola, Don José” y muchas más.

Todo el mundo nos miraba y saludaba al pasar y es que, no había duda que lo estábamos pasando fenomenal y desprendíamos **ALEGRÍA** y **FELICIDAD**.



VISITA A LA BRICA

VISITA A LAS INSTALACIONES DE LA BRICA DE JEREZ DEL MARQUESADO.

El pasado 17 de abril, el alumnado del C.P.R. Federico García Lorca, visitamos las instalaciones de la BRICA de Jerez del Marquesado. Javier Gallego, técnico de la base, nos informó que actividades realizan contra los incendios forestales. También nos recomendó una serie de actuaciones que tenemos que seguir cuando vamos de excursión al campo.



Nos explicaron el funcionamiento del helicóptero para las tareas de apoyo e incluso nos subimos en ellos.



VISITA A LA BRICA

Fue una experiencia inolvidable para nuestro alumnado y una mañana muy productiva e interesante, acompañados en todo momento por profesionales de este sector.



DÍA DEL LIBRO

DÍA DEL LIBRO

El martes 23 de abril, celebramos en nuestro colegio el “Día del Libro”. Para ello se trabajó una gran variedad de actividades entre ellas las siguientes:

* A lo largo de toda la semana y conectando con el Plan de Mejora, con el fin de mejorar la fluidez y comprensión lectora en nuestro alumnado, trabajamos una serie de lecturas relacionadas con el LIBRO adaptadas a las diferentes edades del alumnado.



* Desde el área de Ed. Artística, elaboramos un mural alusivo al cuento de “Peter Pan”.



DÍA DEL LIBRO

*Realizamos nuestro tradicional "Mercadillo Literario " que consistió en traer de casa libros de lectura que ya no hacían uso de ellos, para intercambiarlos con los compañeros. Actividad que se está consolidando con la finalidad de compartir recursos entre el alumnado y reutilizar los libros que no se dan uso en casa.



Fue un día muy divertido y gratificante, ya que todos/as disfrutaron con la lectura y con el intercambio de libros.



Senderismo "HUELLAS POR LA IGUALDAD"

HUELLAS POR LA IGUALDAD

El pasado 10 de mayo todo el alumnado junto con las maestras y maestros del centro realizamos una convivencia con los alumnos y alumnas del CPR Sierra Blanca.

Esta actividad ya se había realizado el curso anterior y tras ver los buenos resultados obtenidos se ha decidido llevarla a cabo de nuevo.

Esta convivencia no sólo se ha incluido dentro del Plan de Igualdad, sino que también la hemos incluido dentro del Plan de Convivencia, Escuela espacio de Paz y Programa CIMA.

El alumnado realizó una ruta de senderismo con un valor muy significativo, cada uno de nuestros pasos han tenido un valor por la Igualdad de Género. Una actividad donde el alumnado ha realizado, además, una convivencia entre los tres centros, promoviendo así hábitos de vida saludable en un clima de igualdad.

El recorrido comenzó en la localidad de Los Baños, parando en diferentes miradores hacia la zona del Marchal. Un recorrido que hemos realizado apreciando, además, la variedad de vegetación de la comarca.

Allí mismo, los alumnos y alumnas de los dos centros han desayunado juntos, permitiéndose conocerse mejor y compartir experiencias.



Senderismo "HUELLAS POR LA IGUALDAD"



Senderismo "HUELLAS POR LA IGUALDAD"



Boletín Informativo C.P.R.F. GARCÍA LORCA

DÍA DE LAS FAMILIAS

Día de las FAMILIAS

El día 15 de mayo celebramos en el C.P.R Federico García Lorca el día de las familias, aprendimos la importancia que tiene nuestra familia en nuestra existencia y crecimiento como personas, así como la importancia de conocer, respetar y valorar los distintos tipos de familias presentes en nuestra sociedad, y sobre todo, valorar que lo más importante de una familia es que "son personas que se quieren".

Desde el cole preparamos muchas actividades divertidas, os vamos a mostrar algunas.....



...Así de chulos quedaron los árboles en Bejarín y Baños

Los mayores de Bejarín prepararon unos trabajos chulísimos en CANVA



Preparamos unos cuadros fantásticos como regalo para nuestras familias



CONOCIMOS A FEDERICO Y TODAS SUS FAMILIAS



DÍA DE LAS FAMILIAS

GRACIAS



¡¡¡ORGULLOSOS!!!

sin todos vosotros no habría sido igual.



¡Qué buen ratito pasamos!



"Come sano, vive mejor"

Durante el tercer trimestre hemos continuado con el consumo de frutas y verduras gracias al Programa CIMA. Esta vez el alumnado a podido disfrutar de diferentes entregas, repartidas a lo largo de estos meses, donde venían ricas peras, fresas, zanahorias, tomates cherry, gazpacho, nísperos, cerezas, albaricoques y sandías.




Las frutas y verduras son ricas en vitamina A, calcio, hierro y ácido fólico, lo que puede promover la buena salud, fortalecer el sistema inmunológico de los niños y niñas y ayudar a protegerlo contra enfermedades, tanto ahora como en el futuro.

"Come sano, vive mejor"



"Come sano, vive mejor"



"Come sano, vive mejor"



"Come sano, vive mejor"



"Come sano, vive mejor"



"Come sano, vive mejor"



"Come sano, vive mejor"



"Come sano, vive mejor"



“Buena leche, buena vida”

Además de las deliciosas frutas y verduras que el alumnado ha probado durante todos estos meses, también hemos recibido las entregas de la LECHE que tan importante es para nuestra salud y crecimiento.

La leche contiene proteínas de alto valor biológico que contribuyen a un adecuado crecimiento y desarrollo. Es la principal fuente dietética de calcio para unos huesos fuertes: una adecuada ingesta de calcio es fundamental para el correcto crecimiento y desarrollo de los huesos.



"Cuidamos nuestro cuerpo"

Además del reparto de fruta y verdura hemos tenido la visita de Margarita y Cristina, las enfermeras escolares, que vinieron a las distintas sedes para darnos una charla sobre los **hábitos saludables** que son tan importantes en nuestro día a día y que no nos viene mal recordarlos de vez en cuando para tomar conciencia de cada uno de ellos.



"Cuidamos nuestro cuerpo"

Nos hablaron de la importancia de irnos pronto a la cama para dormir y estar descansados el día siguiente, también de cuidar nuestros dientes con un buen cepillado y a la misma vez con una buena alimentación, intentando comer lo menos posible alimentos que contengan muchos azúcares.

Así como mantenernos limpios y aseados para evitar infecciones, gérmenes, etc.

Nos dieron algunos consejos sobre los desayunos y meriendas saludables que podemos comernos durante la semana, como son la fruta, frutos secos, lácteos, etc.



Muchas gracias por visitarnos



ED. AMBIENTAL PARA LA SOSTENIBILIDAD

Todo el alumnado del centro ha plantado semillas este tercer trimestre. En cada sede hemos utilizado un tipo diferente de cultivo. En Graena se ha utilizado una mesa de cultivo, en Bejarín un jardín vertical y en Baños un pequeño huerto del que se han encargado en su totalidad el alumnado del centro.

La germinación de semillas ha sido una fuente de motivación para el alumnado, ya que ven recompensado su esfuerzo y pueden comprobar lo maravilloso que es el crecimiento de un ser vivo gracias a un pequeño gesto. “Todo empieza con una semilla”.



Programa CIMA



Visita de la Guardia Civil

Plan Director

El miércoles 8 de mayo tuvimos la compañía de la Guardia Civil, gracias al Plan Director para la Convivencia y Mejora de la Seguridad en los Centros Educativos y sus Entornos”.

Entre sus objetivos principales está la actividad más importante de todas las que se realizan y tienen que ver con las actividades formativas e informativas, visitas y otras actividades en centros educativos, dirigidas a los niños, niñas y adolescentes e impartidas por miembros de las Fuerzas y Cuerpos de Seguridad del Estado.



Visita de la Guardia Civil

Plan Director

Vinieron al cole para explicarnos los peligros de internet y redes sociales. Nos quedaron muy claras una serie de indicaciones que debemos seguir siempre para poder navegar por la red de forma segura.



Desde aquí queremos darles las gracias a los dos agentes que vinieron por enseñarnos tantas cosas.




Energía en los coles

ENERGÍA EN LOS COLES


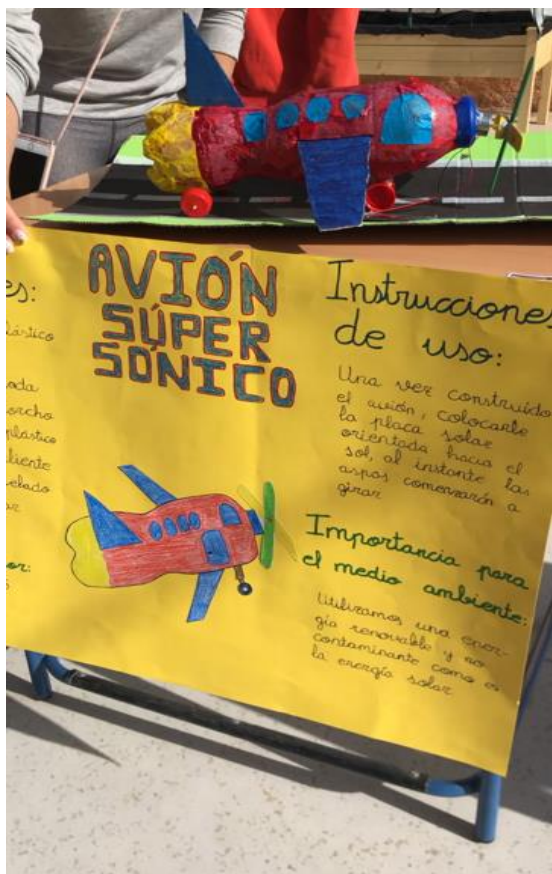
Este tercer trimestre hemos realizado las dos últimas sesiones del Programa “Energía en los coles”. El alumnado de Baños y Graena ha realizado por grupos un pequeño proyecto utilizando una pequeña placa solar para hacer mover una parte de su invento. Todo el alumnado ha mostrado gran motivación e interés por este magnífico proyecto, ya que han sido los protagonistas absolutos de este Programa. Durante la realización de los proyectos han podido comprobar que no todo sale a la primera y que hace falta esforzarse y trabajar en equipo para poder obtener un buen producto final.

Con este trabajo lo que se ha intentado transmitir al alumnado es la importancia de utilizar las fuentes de energía renovables, en este caso la solar, para hacer funcionar aparatos de nuestro día a día.

A continuación algunas fotos de los proyectos de nuestro alumnado.



Energía en los coles



“AHORRAR ENERGÍA ESTÁ EN TU MANO”



Programa de sensibilización de los ODS

Convivencia intercentros programa sensibilización Objetivos de Desarrollo Sostenible

El viernes 5 de abril tuvo lugar la convivencia final con centros educativos de la comarca de Guadix, sobre el programa de sensibilización que nuestros alumnos de tercer ciclo han estado elaborando durante el segundo trimestre. En dicha convivencia el alumnado pudo disfrutar de una jornada divertida donde, en primer lugar, visitaron el teatro Mira de Amescua de Guadix. Allí visualizaron un video con todo el trabajo realizado por todos los centros que han participado en este proyecto y recibieron el agradecimiento de cada uno de los alcaldes y alcaldesas de las localidades implicadas.



Tras una breve pausa para desayunar, los alumnos y alumnas participaron en una Gymkana de juegos preparada por la empresa accitana Accimut donde pudieron disfrutar mucho, compartiendo experiencia con el resto de alumnos de otros centros.




DÍA DEL MEDIO AMBIENTE 5 DE JUNIO

DÍA DEL MEDIO AMBIENTE 5 DE JUNIO

Como cada año, el 5 de junio se celebra el Día Mundial del Medioambiente, con el claro objetivo de concienciar a la sociedad sobre la importancia de garantizar una protección duradera del planeta y sus recursos naturales.

Desde nuestro centro queremos que el alumnado sea muy consciente de que nuestro planeta es lo más importante que tenemos, que es nuestro hogar y el de futuras generaciones por ello es tan importante su cuidado y protección. Por todo ello, hemos trabajado esa importancia a través de lecturas, vídeos, trabajos manipulativos, charlas, etc.



DÍA DEL MEDIO AMBIENTE 5 DE JUNIO



Aquí os dejamos algunos consejos para que todos contribuyamos al cuidado de nuestro planeta.



FIN DE CURSO

¡FIN DE CURSO!

Un año más ha llegado el final del curso escolar y la hora de celebrar no sólo la llegada de las vacaciones, bien merecidas para todos/as sino también todo el camino recorrido hasta aquí, los aprendizajes adquiridos y las enseñanzas que cada curso nos deja.



Para ello, el día 17 de Junio el alumnado de las tres sedes (Graena, Los Baños y Bejarin) junto a los maestros/as, nos desplazamos hasta el teatro de Purullena para realizar en compañía de todas las familias que pudieron acompañarnos el acto de graduación del alumnado de Educación Infantil 5 años, esos peques que en un abrir y cerrar de ojos se nos han hecho mayores y ya pasan a la etapa de Primaria, donde seguirán formándose y aprendiendo sobre la base adquirida en esta etapa que ya se acaba.



También se llevó a cabo el acto de graduación del alumnado de 6º de Primaria el cual cierra esta etapa y tras 9 años en el colegio tenemos que despedirnos de ellos/as, pero solo como alumnos/as porque siempre habrá un trocito de ellos/as en sus maestros/as así como en este colegio y esperamos que se lleven un buen recuerdo del mismo para toda la vida.



FIN DE CURSO


Aprovechamos la ocasión para hacer un reconocimiento público al alumnado que más fruta ha consumido durante este curso escolar, premiando de esta manera uno de los pilares de la alimentación saludable.



Además, en esta ocasión queríamos celebrar que tras mucho tiempo por fin podíamos realizar un fin de curso las tres sedes juntas y en compañía de todas nuestras familias así que todo el alumnado del CPR Federico García Lorca nos deleitó con una coreografía de un popurrí de canciones haciendo un recorrido por grandes éxitos musicales hasta la actualidad y el alumnado de 5º y 6º de Primaria también nos ofreció una actuación musical con la flauta dulce, interpretando la canción "Será porque te amo" a cargo de la señora de Raquel de Música.



Después de tanto bailar, era el momento de desayunar y recargar las pilas, con un estupendo desayuno que nos preparó el Excmo. Ayuntamiento de Purullena. Y para terminar este día tan especial, disfrutamos de una obra de teatro a cargo del Excmo. Ayuntamiento de Purullena en la que la magia, ilusión y alegría se hicieron notar en el alumnado.



FIN DE CURSO



Todo esto no hubiera sido posible sin el esfuerzo y la colaboración de toda la comunidad educativa a la que desde aquí queremos dar las gracias así como al Excmo. Ayuntamiento de Purullena.

Ahora sí, toca descansar y recuperar energías para el nuevo curso escolar. ¡Nos vemos en Septiembre!



¡FELIZ VERANO A TODOS/AS!

VIAJE DE ESTUDIOS

VIAJE DE ESTUDIOS

GABO DE GATA

Nuestro alumnado de 5º y 6º de Primaria ha disfrutado tres días de su viaje de Estudios en Almería. El pasado día 18 de junio comenzaron la aventura llenos de ilusión, nervios, alegría... por su primer viaje con sus compañeros.



Salida desde el Autobús en Purullena.

El primer día visitaron el Parque Acuático “Mario Park” donde disfrutaron de los toboganes, la piscina de olas y de la compañía de sus compañeros.



Llegada al Parque acuático Mario Park.

VIAJE DE ESTUDIOS



Disfrutando en la Piscina de olas.

Nos alojamos en el Camping “Los Escullos” en Cabo de Gata. Después de la cena hicieron una ruta nocturna para contemplar las constelaciones.

El segundo día realizaron actividades como snorkel, realización de una balsa de supervivencia o actividades acuáticas, entre otros... en la playa “El embarcadero”.



VIAJE DE ESTUDIOS

Por la tarde estuvieron disfrutando de una tarde de piscina y Gymkana en el Camping.



Piscina del Camping.



Bungalow en el que el alumnado ha estado alojado.

VIAJE DE ESTUDIOS

El último día visitamos las Cuevas de Sorbas. El alumnado se quedó sorprendido de la belleza de las cuevas. En el paraje Natural “Karst en yesos de Sorbas” hay más de 1000 cavidades excavadas en yeso, con gran cantidad de galerías repletas de estalactitas y estalagmitas y con kilómetros de galerías excavadas en la roca de yeso, una roca cristalina que refleja la luz de los cascos de quien las visita.



VIAJE DE ESTUDIOS

El alumnado ha vivido una nueva experiencia fuera de casa inolvidable. Para algunos alumnos fue la primera vez que pasaban unos días alejados de su familia y rodeados de amigos y lo han disfrutado al 100%.



Despedida del grupo antes de irnos del Camping.

Fin de curso en Bejarín

El pasado viernes celebramos en Bejarín la fiesta de fin de curso, como siempre, demostrando que somos ¡¡una pequeña, gran FAMILIA!!.

Disfrutamos como niños, de los colchones hinchables, la rica merendola que nos prepararon las mamás, los helados, que con el calor que hacía vinieron estupendos...

Aquí nuestro día en FAMILIA



Las señas lo pasamos
sin duda alguna
Muuuuucho mejor que
los niños!!!!



FIN DE CURSO

Aquí los cinco magníficos de infantil....



Casi nos pasamos con el vuelo!!!!



FIN DE CURSO

Nada mejor que el buen rollo, el cariño y la emoción por compartir un día con los amigos y gente que se quiere!



Al rico heladooooooo!!!



Gracias!!! Os echaremos mucho de menos, suerte en vuestra nueva andadura!!



FIN DE CURSO



THANK
YOU!




GRACIAS INFINITAS
Por estar siempre
con nosotros.
participar,
colaborar y
demostrarle a todos
que en FAMILIA, todo
es más divertido!!



Pasatiempos

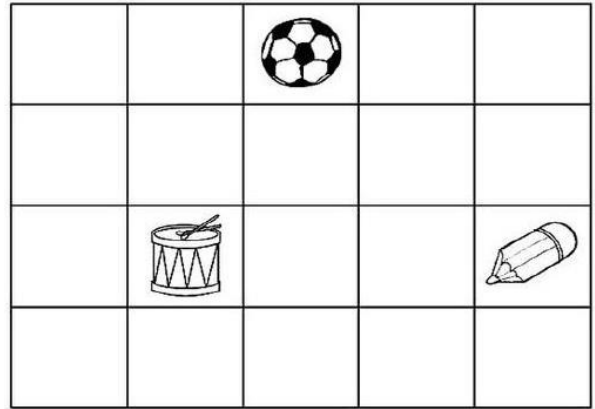
Aventura en el espacio

AYUDA AL ASTRONAUTA A ENCONTRAR LAS LETRAS DEL ABECEDARIO.



Atención

1. Dibuja una casa a la izquierda del tambor
2. Dibuja una luna encima de la casa
3. Dibuja un coche a la derecha del balón
4. Dibuja una mesa debajo del balón
5. Dibuja un barco debajo del lápiz
6. Dibuja un pez a la izquierda del barco
7. Dibuja una mariposa debajo de la casa
8. Dibuja un caracol a la derecha del coche
9. Dibuja una cometa en la única esquina que queda
10. Colorea los dos dibujos de las esquinas superiores (cometa y caracol) de verde
11. Colorea los dos dibujos de las esquinas inferiores (mariposa y barco) de amarillo



Acertijos matemáticos

$$\text{butterfly} + \text{butterfly} = 6$$

$$\text{beetle} - \text{butterfly} = 5$$

$$\text{snail} + \text{beetle} = 10$$

$$\text{butterfly} - \text{snail} = \square$$

$$\text{umbrella} + \text{umbrella} = 10$$

$$\text{umbrella} + \text{house} = 11$$

$$\text{house} - \text{clover} = 2$$

$$\text{clover} + \text{umbrella} = \square$$



C.P.R. FEDERICO GARCÍA LORCA

Teléfono: 958699613

18517.- Graena (Granada)

e-mail: 18601746.edu@juntadeandalucia.es

Blog-web: <http://blogsaverroes.juntadeandalucia.es/cprfedericogarcialorca/>