

# PLAN DE AUTOPROTECCION ESCOLAR

---

# NORMAS PARA LA EVACUACION



SERVICIO LOCAL DE PROTECCION  
CIVIL


Excmo. Ayuntamiento de Montilla

# ¿ POR QUÉ SE HACE UN PLAN DE EMERGENCIA ?



**FUNDAMENTALMENTE PARA  
DAR SEGURIDAD AL CENTRO**

# ¿ POR QUÉ SE HACE UN PLAN DE EMERGENCIA ?



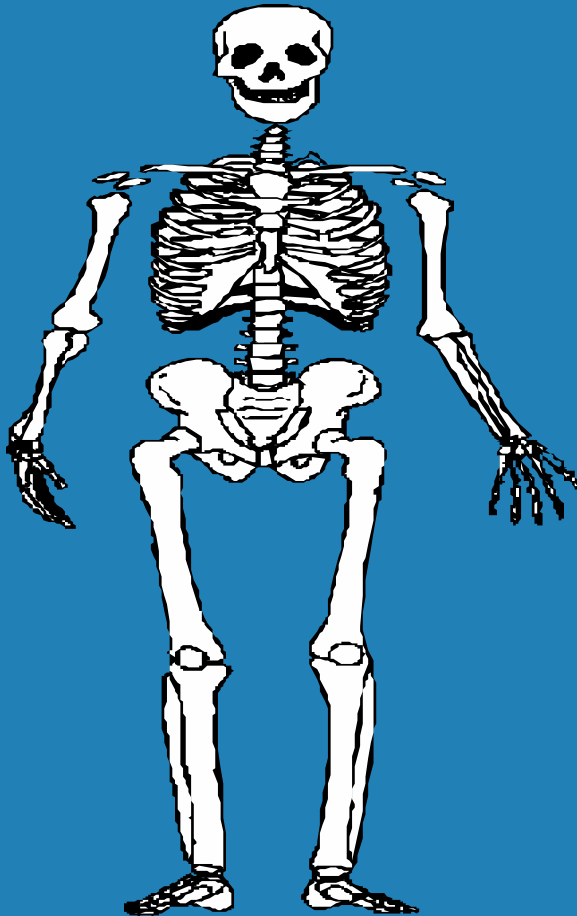
**PARA PREVENIR LOS  
RIESGOS**

# ¿ POR QUÉ SE HACE UN PLAN DE EMERGENCIA ?

**PARA  
SABER  
COMO  
ACTUAR**




# ¿ POR QUÉ SE HACE UN PLAN DE EMERGENCIA ?



**PARA EVITAR  
MAS  
ACCIDENTES EN  
CASO DE  
PRODUCIRSE UN  
SINIESTRO**

# ¿ QUÉ HACER CUANDO SUENA LA ALARMA ?



# ¿ QUÉ HACER CUANDO SUENA LA ALARMA ?



DEBEMOS TENER EN CUENTA, QUE  
LO MAS IMPORTANTE ES EL TIEMPO  
DE EVACUACION DEL EDIFICIO

# ¿ QUÉ HACER CUANDO SUENA LA ALARMA ?



**CUANDO SUENA LA ALARMA, NUNCA SABREMOS SI SE TRATA DE UN SIMULACRO O DE UNA EMERGENCIA REAL, POR LO QUE SIEMPRE ACTUAREMOS DE LA MISMA MANERA**

# **¿ QUIÉN DEBE SALIR PRIMERO ?**

**LA PLANTA BAJA**

**LOS MAS CERCANOS A LA SALIDA**

**Y**

**POR EL ORDEN ESTABLECIDO EN EL PLAN**


**LOS DE LAS PLANTAS SIGUIENTES**

**LOS MAS CERCANOS A LA SALIDA**

**Y**

**POR EL ORDEN ESTABLECIDO EN EL PLAN**

# RECUERDA...



**ESTAR  
PENDIENTES DE  
LOS PROFESORES  
QUE NOS  
INDICARAN LAS  
VIAS DE  
EVACUACION**


# RECUERDA...



**TODO EL  
MUNDO DEBE  
UTILIZAR LA  
SALIDA DE  
EVACUACION  
ASIGNADA A  
SU AULA**


# ANTES DE SALIR DE CLASE...

**SEGUIR LAS  
INSTRUCCIONES  
DEL PROFESOR O  
PROFESORA**



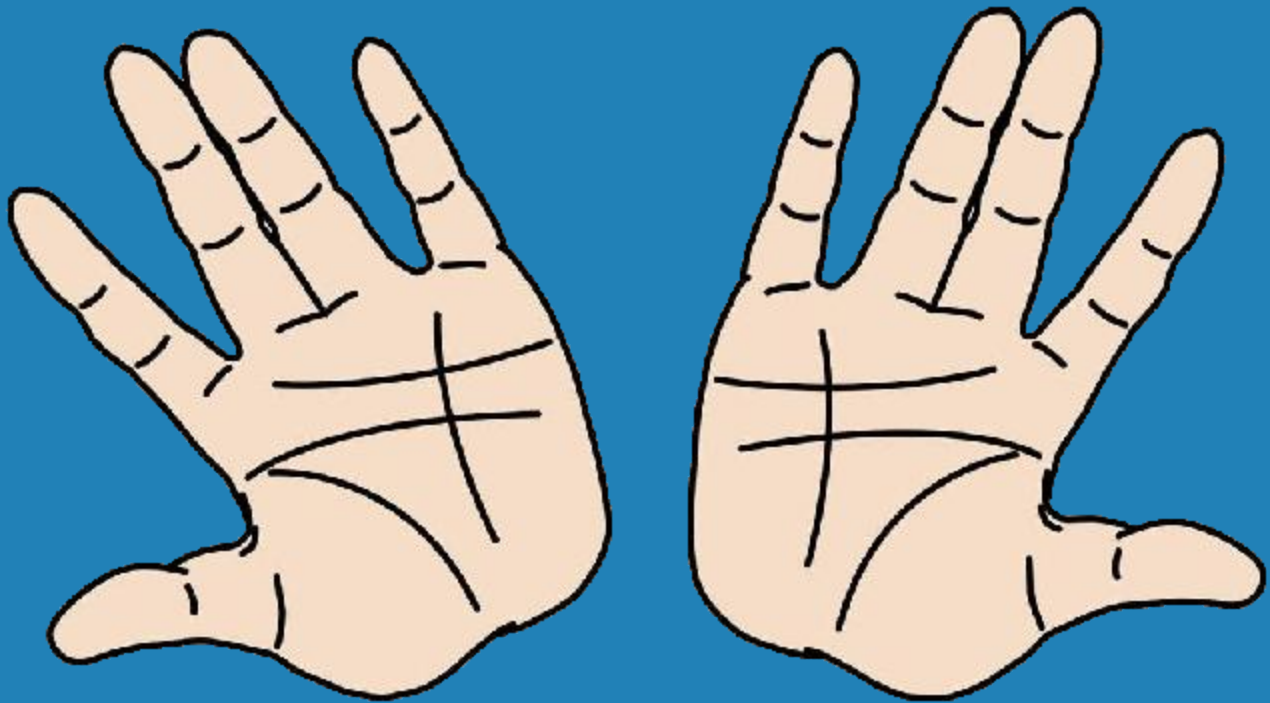
**PREPERARNOS  
PARA SALIR**

**ANTES DE SALIR DE CLASE...**



**CERRAR LAS VENTANAS**

**ANTES DE SALIR DE CLASE...**



**NO LLEVAR NADA EN LAS  
MANOS**


# AL SALIR DE CLASE...

**GUARDAR  
ABSOLUTO  
SILENCIO**

**SALIR DE CLASE EN  
ORDEN; RAPIDO,  
PERO SIN CORRER**



**AL SALIR DE CLASE...**




**UTILIZAR LAS VIAS Y  
SALIDAS DE EVACUACION  
ASIGNADAS**

**AL SALIR DE CLASE...**



**CAMINAR  
SIEMPRE  
PEGADOS  
A LA  
PARED**

**AL SALIR DE CLASE...**




**NO  
DETENERSE  
DELANTE DE  
LAS  
PUERTAS**

# AL SALIR DE CLASE...



**SI TENEMOS QUE  
UTILIZAR LAS  
ESCALERAS LO  
HAREMOS SIEMPRE  
POR EL LADO DE LA  
PARED, NUNCA  
POR EL LADO DE LA  
BARANDA**

**AL SALIR DE CLASE...**



**NO** VOLVER A CLASE PARA NADA

# AL SALIR DE CLASE...



**PERMANECER TODOS JUNTOS EN EL PUNTO DE  
CONCENTRACION HASTA QUE LO INDIQUE EL  
PROFESOR O PROFESORA**

# AL SALIR DE CLASE...

**LOS MAYORES DEBEN  
AYUDAR EN LA  
EVACUACION A LOS  
PROFESORES Y A LOS  
COMPAÑEROS MAS  
PEQUEÑOS**



# AL SALIR DE CLASE...



**CEDER EL  
PASO A LOS  
MENORES Y A  
COMPAÑEROS  
CON  
PROBLEMAS  
DE  
MOVILIDAD**

# Y RECUERDA QUE...



**LAS SALIDAS Y VIAS  
DE EVACUACION  
DEBEN DE ESTAR EN  
TODO MOMENTO  
LIBRES DE OBJETOS  
QUE PUDIERAN  
MOLESTARNOS EN  
LA EVACUACION**

# Y RECUERDA QUE...



**LAS PUERTAS QUE  
UTILICEMOS EN  
LA EVACUACION  
DEBERAN ESTAR  
SIEMPRE  
ABIERTAS Y NO  
CON LLAVES O  
CANDADOS**

**HAY QUE SEGUIR SIEMPRE LAS  
RECOMENDACIONES DE...**



**PROFESORES**

# HAY QUE SEGUIR SIEMPRE LAS RECOMENDACIONES DE...



**POLICIA Y  
GUARDIA  
CIVIL**

**HAY QUE SEGUIR SIEMPRE LAS  
RECOMENDACIONES DE...**

**BOMBEROS**



**HAY QUE SEGUIR SIEMPRE LAS  
RECOMENDACIONES DE...**



**SERVICIOS SANITARIOS**

**HAY QUE SEGUIR SIEMPRE LAS  
RECOMENDACIONES DE...**



**PROTECCION  
CIVIL**

**SI SEGUIMOS ESTAS NORMAS TODO  
IRA BIEN**



Este trabajo ha contado para su realización y difusión, con la inestimable colaboración de la Agrupación Local de Voluntarios de Protección Civil y del Servicio de Protección Civil de la Excm. Diputación Provincial de Córdoba



**Diputación**  
de Córdoba



**GRACIAS POR SU  
ATENCIÓN**

---

**¿ALGUNA  
PREGUNTA?**