

AULA ATAL 3º (5-8 MAYO)

Las tareas que voy a mandar son para esta semana siguiente.

TAREAS

1- SIGUE TRABAJANDO EL LIBRO "LECTURAS COMPENSIVAS"

2-LAS FICHAS DEL VEN A LEER. ENVIAME FOTOS DE LAS QUE HAS TRABAJADO YA.

2- CONTINUAMOS TRABAJANDO VOCABULARIO DE LA **CASA**, (no es necesario imprimirlas, puedes hacerlas en la libreta lo que sea de escribir)

Cuando termines todas las tareas (1y2) hazle una foto con el móvil y me las envías a mi correo antoporti@yahoo.es o un whatssap en caso de no tener email.

¡ LO ESTÁS HACIENDO MUY BIEN, ENHORABUENA!

Antonia Portillo.

¿Qué es esto?

Coloreo y aprendo estas palabras:



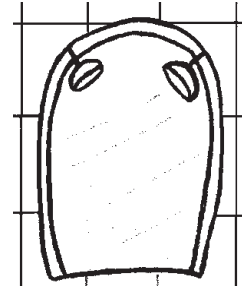
el grifo



el papel
higiénico



el water



el espejo



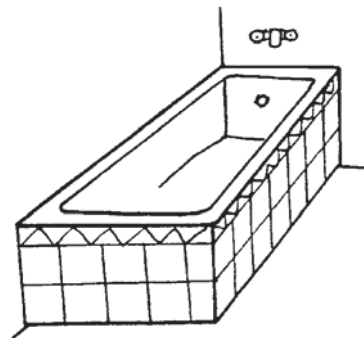
el bidé



la toalla



el lavabo



la bañera

n

ñ

o

p

q

r

rr

s

t

u

u

w

x

y

z


Estas son algunas cosas del cuarto de baño

¿Qué es esto?

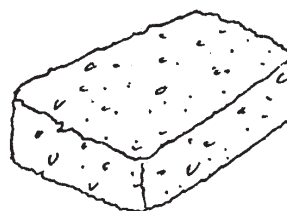
Coloreo y aprendo palabras nuevas:




la pastilla de jabón




el champú



la esponja



el peine



el cepillo de
peinarse



la colonia



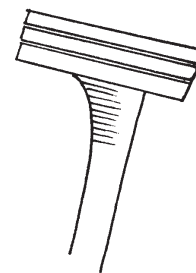
el desodorante



el tubo de pasta de
dientes



el cepillo de
dientes



la maquinilla de
afeitar

Estas son algunas cosas de aseo.

a
b
c
ch
d
e
f
g
h
i
j
k
l
ll
m

Coloco el o la :

___ bañera

___ lavabo

___ grifo

___ espejo


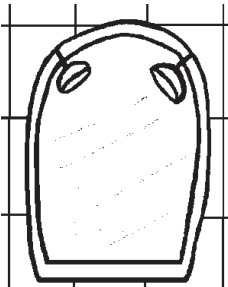
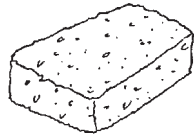

___ esponja

___ cepillo de dientes

___ toalla

___ peine

Relaciono:



el lavabo

la esponja

el peine


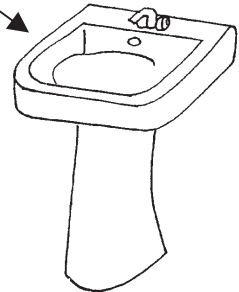
el water

la toalla

el espejo

la colonia

el grifo



n

ñ

o

p

q

r

rr

s

t

u

u

w

x

y

z

a
b
c
ch
d
e
f
g
h
i
j
k
l
ll
m

Coloreo y hablo:



me lavo los



me lavo la



me seco con la



me peino con

Relaciono y hablo:

- el cepillo
- la esponja
- la toalla
- la colonia
- la maquinilla de afeitar
- el jabón
- el champú

- oler bien
- secarse
- peinarse
- afeitarse
- lavarse
- ducharse

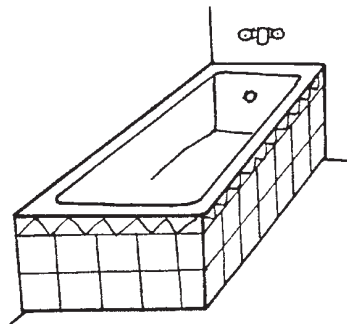


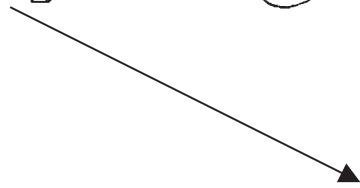
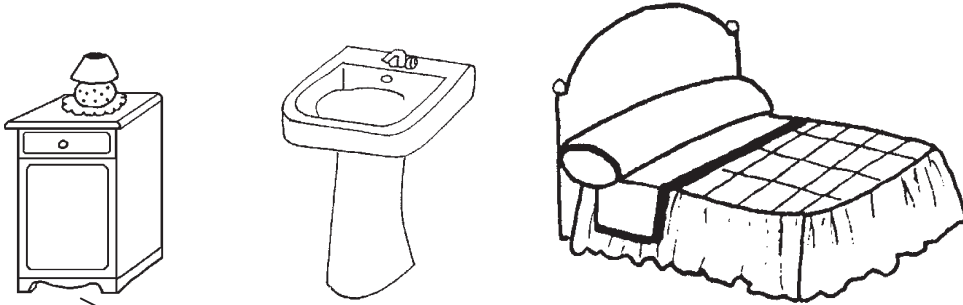
El cepillo sirve para peinarse.

La esponja sirve

La toalla

.....

Relaciono y hablo:



n
ñ
o
p
q
r
rr
s
t
u
u
w
x
y
z

a
b
c
ch
d
e
f
g
h
i
j
k
l
ll
m

La mesita de noche está en el dormitorio.

El lavabo está

La cama

El

.....

.....

Completo:

el armario los armarios

la bañera

el estante

la alfombra

la cama

el lavabo

..... los despertadores

el sillón

el espejo

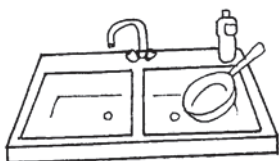
la radio

..... las mesas


la silla

¿Qué es esto?

Observo y aprendo estas palabras nuevas:



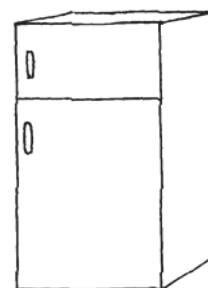
el fregadero



la lavadora



el hornillo



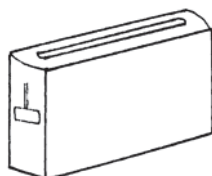
el frigorífico




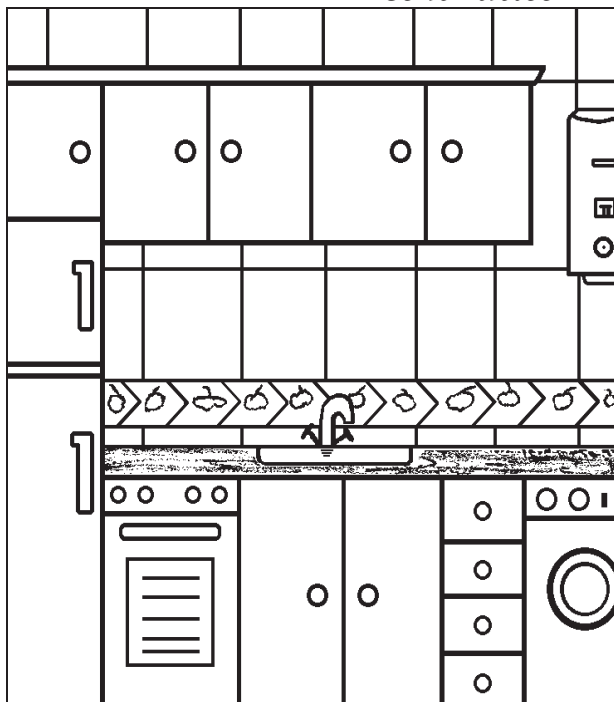
la plancha



la cafetera



el tostador



el horno



la tetera



la batidora



los cucharones



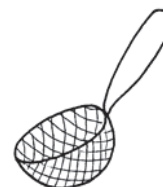
la sartén



la cacerola



el cazo




el colador

n
ñ
o
p
q
r
rr
s
t
u
u
w
x
y
z


Estas son algunas cosas de la cocina

¿Qué es esto?


Coloreo y hablo:




la cuchara



el cuchillo




el tenedor



el vaso



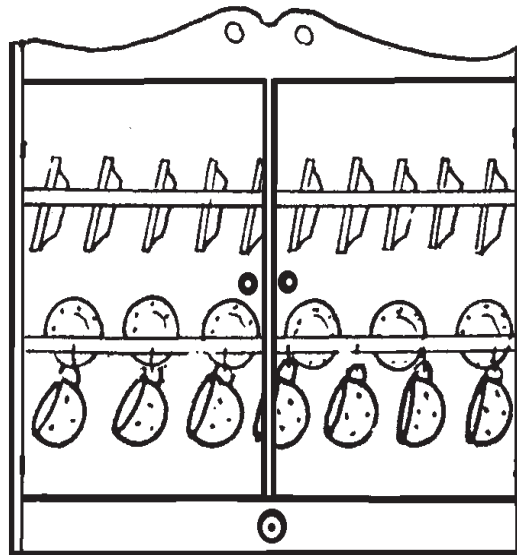
el plato



la servilleta



la jarra



el armario platero

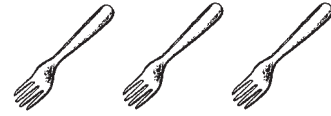


la taza

Estas son otras cosas de la cocina

a
b
c
ch
d
e
f
g
h
i
j
k
l
ll
m

Hablo y completo:



Encima de la mesa de una cocina hay ,



..... ,



..... ,



..... ,

dos fuentes y un mantel.

Miro el armario platero de la página anterior y contesto:

¿Cuántos platos grandes hay? En este armario platero hay platos grandes.

¿Cuántas tazas hay? En este armario platero hay

*¿Cuántos platos pequeños hay? En este armario
.....*

*n
ñ
o
p
q
r
rr
s
t
u
u
w
x
y
z*