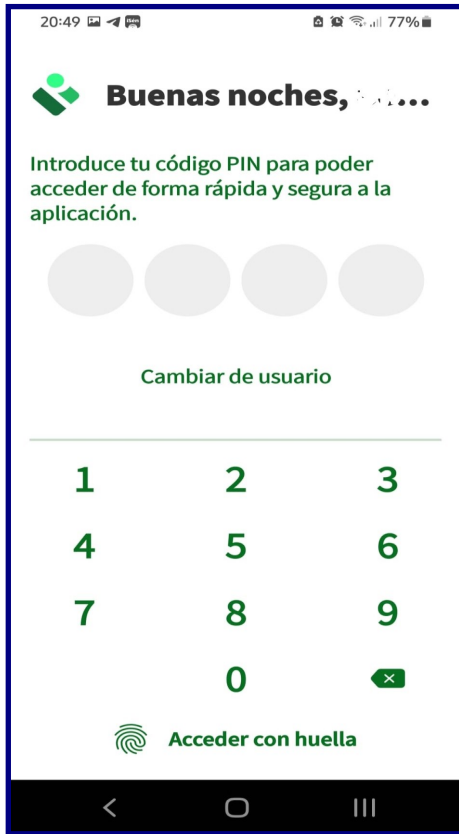


A TRAVÉS DE iPASEN, ¿CÓMO VER O AÑADIR A OTROS ADULTOS, DISTINTOS A LOS TUTORES LEGALES, PARA QUE PUEDAN RECOGER A LOS MENORES EN EL CENTRO?

1

Entra en la aplicación poniendo el PIN, aunque lo puedes hacer con tu huella, si el teléfono lo permite.



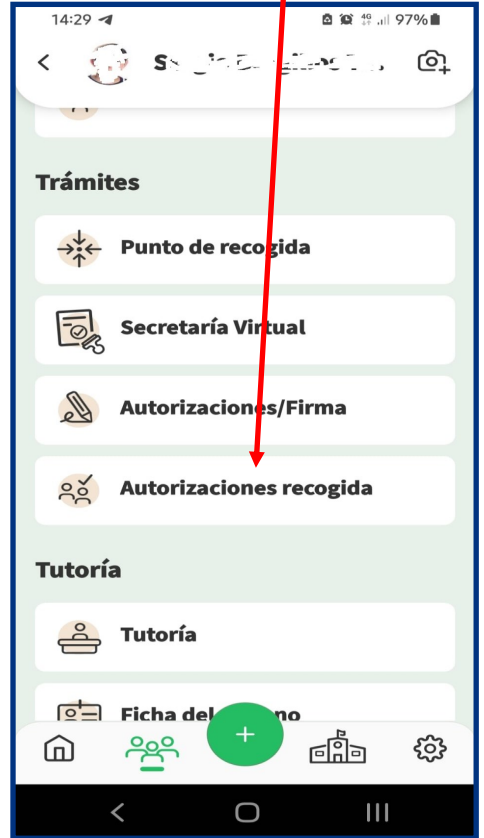
2

Toca en este icono y pasa a la pantalla siguiente



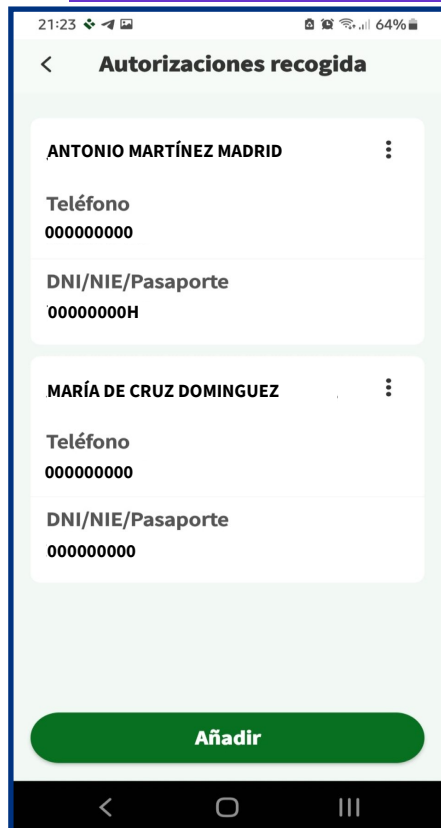
3

En esta pantalla, baja hasta abajo hasta que encuentres la opción "Autorizaciones recogida" y toca sobre ella.



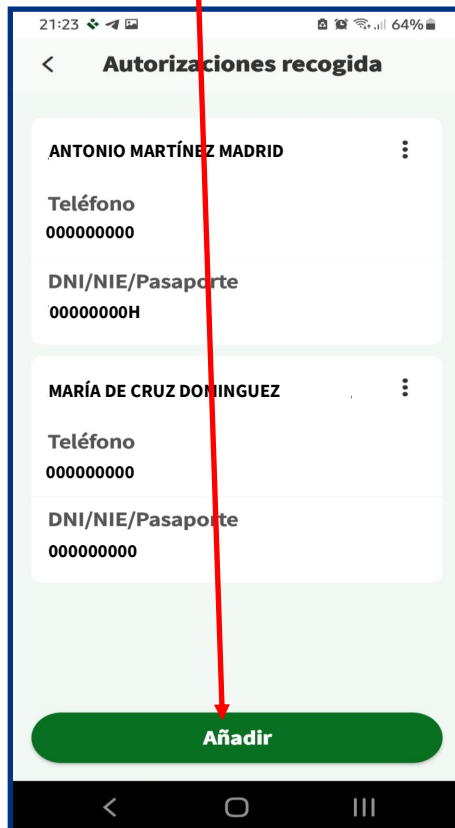
4

Aquí verás los adultos autorizados que están registrados en la aplicación séneca. Si es necesario modificar algún dato de alguno de ellos, toca sobre los tres puntitos que hay junto a su nombre.



5

Si quieres añadir a alguien más, toca sobre "añadir".



6

Ve cumplimentando cada uno de los apartados y, cuando abajo termines y aparezca la barra de "añadir" en verde, toca sobre ella.

