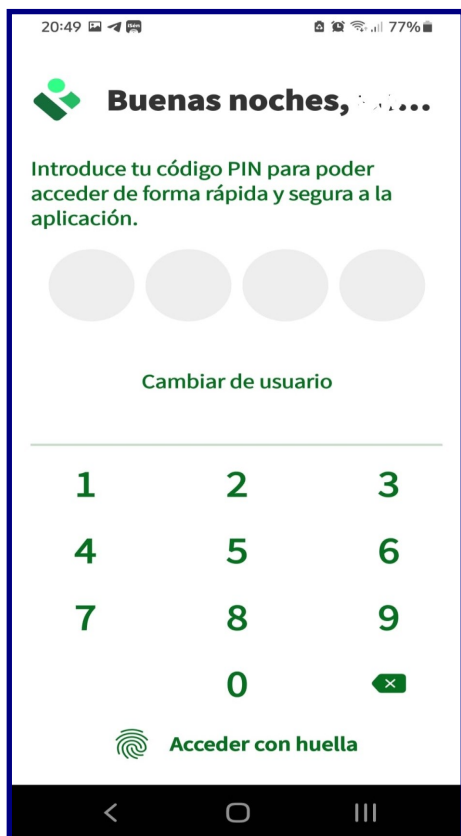


A TRAVÉS DE iPASEN, ¿CÓMO JUSTIFICAR UNA AUSENCIA YA REGISTRADA O COMUNICAR MEDIANTE LA APLICACIÓN UNA PROXIMA AUSENCIA DE MI HIJO/A?

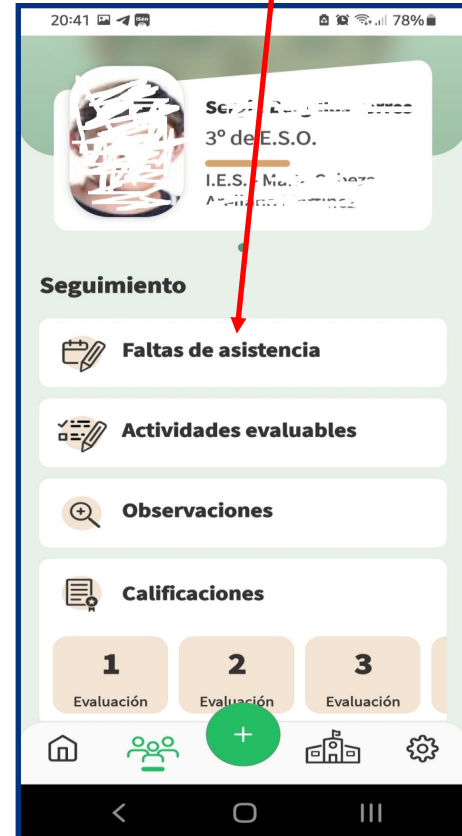
1 Entra en la aplicación poniendo el PIN, aunque lo puedes hacer con tu huella, si el teléfono lo permite.



2 Toca en este icono



3 Toca sobre "faltas de asistencia"



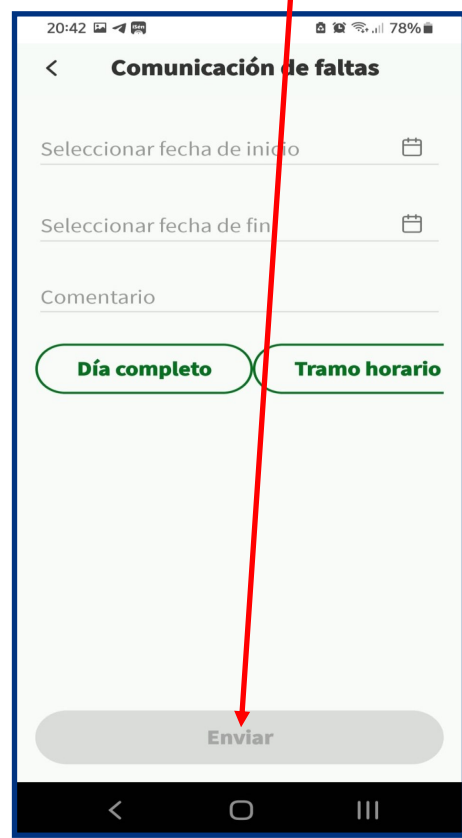
4 Si hay alguna falta de asistencia registrada por el tutor/a, te aparecerá aquí. Podrás tocar sobre ella y justificarla indicando un motivo. Si lo que quieres es comunicar que va a faltar uno o más días, toca sobre "comunicaciones".



5 Y ahora toca sobre "nueva comunicación"

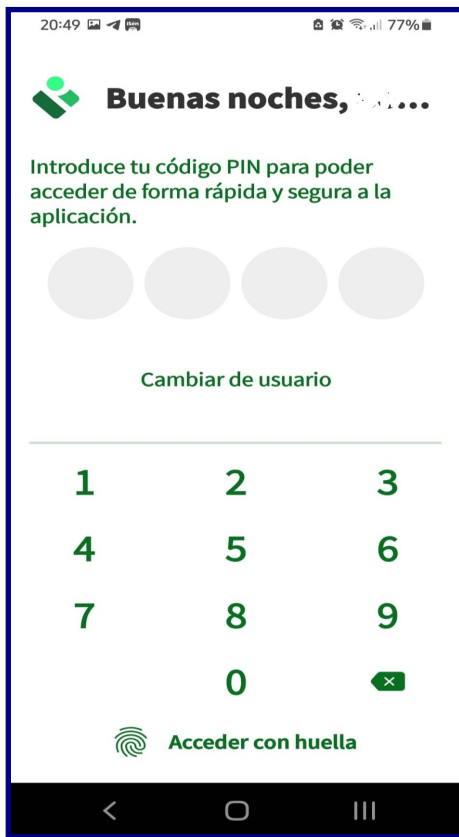


6 Indica la fecha de inicio y de fin y si quieres, añade un comentario corto. Pulsa sobre "día completo" y por último, abajo en "Enviar".
YA ESTÁ

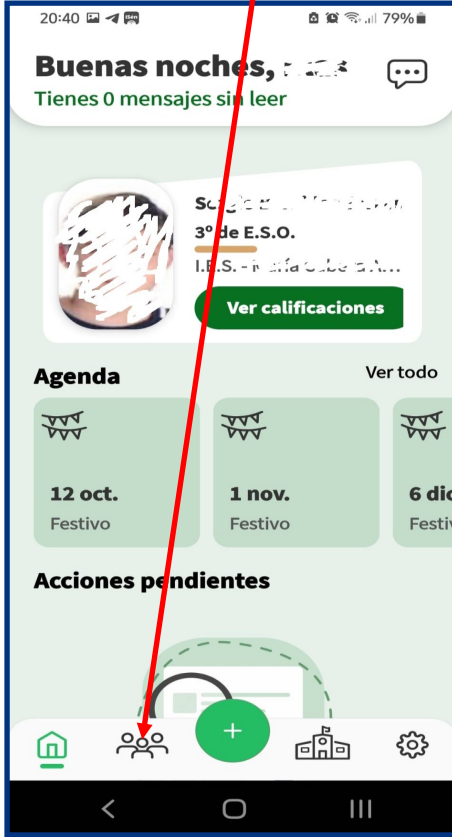


A TRAVÉS DE iPASEN, ¿CÓMO JUSTIFICAR UNA AUSENCIA YA REGISTRADA O COMUNICAR MEDIANTE LA APLICACIÓN UNA PRÓXIMA AUSENCIA DE MI HIJO/A?

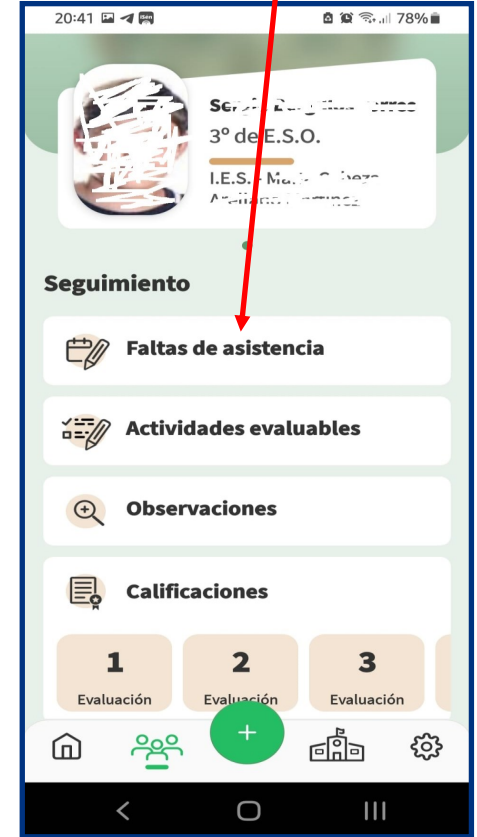
1 Entra en la aplicación poniendo el PIN, aunque lo puedes hacer con tu huella, si el teléfono lo permite.




2 Toca en este icono



3 Toca sobre "faltas de asistencia"



4 Si hay alguna falta de asistencia registrada por el tutor/a, te aparecerá aquí. Podrás tocar sobre ella y justificarla indicando un motivo. Si lo que quieres es comunicar que va a faltar uno o más días, toca sobre "comunicaciones".



5 Y ahora toca sobre "nueva comunicación"



6 Indica la fecha de inicio y de fin y si quieres, añade un comentario corto. Pulsa sobre "día completo" y por último, abajo en "Enviar".
YA ESTÁ

