

Orden de 11 de abril de 2011, por la que se regula la participación de los centros docentes en la Red Andaluza «Escuela: Espacio de Paz» y el procedimiento para solicitar reconocimiento como Centros Promotores de Convivencia Positiva (Convivencia+). BOJA Nº 85 DE 03/05/2011

Índice

- 1º.- Inscripción en la RAEEP (Añadir convocatoria y completar el formulario Datos Básicos).
- 2º.- Completar el equipo de trabajo.
- 3º.- Elaboración de la memoria de participación (en Datos Asociados.)
- 4º.- Cumplimentación de la Solicitud de reconocimiento centro Convivencia+ y la Ficha descriptiva (también en Datos Asociados) (nota).

IMPORTANTE:

Antes de iniciar el proceso de inscripción, se debe tener decidida la modalidad de participación: como **unicentro** o como **intercentro (coordinador o asociado)**.

Si se graba la participación como unicentro, **LUEGO NO SE PODRÁ CAMBIAR ESTA OPCIÓN.**

Si se desea inscribir por la modalidad intercentro, como centro asociado, debe esperar a que primero el centro coordinador realice su inscripción y lo incluya. Realizado esto, el centro asociado ya puede iniciar su inscripción.

Si se desea inscribir por la modalidad intercentro, como centro coordinador, debe realizar su inscripción incluyendo a los centros asociados.

1º.- Inscripción en la RAEEP (Añadir convocatoria y completar el formulario Datos Básicos):

- Añadir en el apartado del Menú > Centro > Planes y proyectos, la Red Andaluza "Escuela: Espacio de Paz".
- Desde el menú "Centro" > "Planes y Proyectos Educativos", abrir el desplegable para seleccionar SOLICITADOS :

Tutorial para la gestión en el Sistema Séneca de la Red Andaluza "Escuela: Espacio de Paz"




Centro

RELACION DE PLANES/PROYECTOS EN EL CENTRO

Planes y Proyectos Educativos en situación de: **Solicitados**

Número total de registros: 8

Planes/Proyecto Educativo	Periodo	Situación
Plan de Salud Laboral y P.R.L.		Solicitados
Plan de apertura de centros docentes		Permanente
Plan de igualdad entre hombres y mujeres en la educación		Permanente
Crece con tu Árbol	DESDE 01/09/2010 - 31/08/2011	
Aprende a Sonreír	DESDE 01/09/2010 - 31/08/2011	
Mira	DESDE 01/09/2010 - 31/08/2011	
Alimentación Saludable	DESDE 01/09/2010 - 31/08/2011	
Escuela TIC 2.0		Permanente

- Pulsar en el icono  "añadir convocatoria" (arriba a la derecha), para que aparezca el listado de planes y proyectos nuevos para añadir.



Centro

RELACION DE PLANES/PROYECTOS EN EL CENTRO

Planes y Proyectos Educativos en situación de: **Solicitados**

Añadir convocatoria



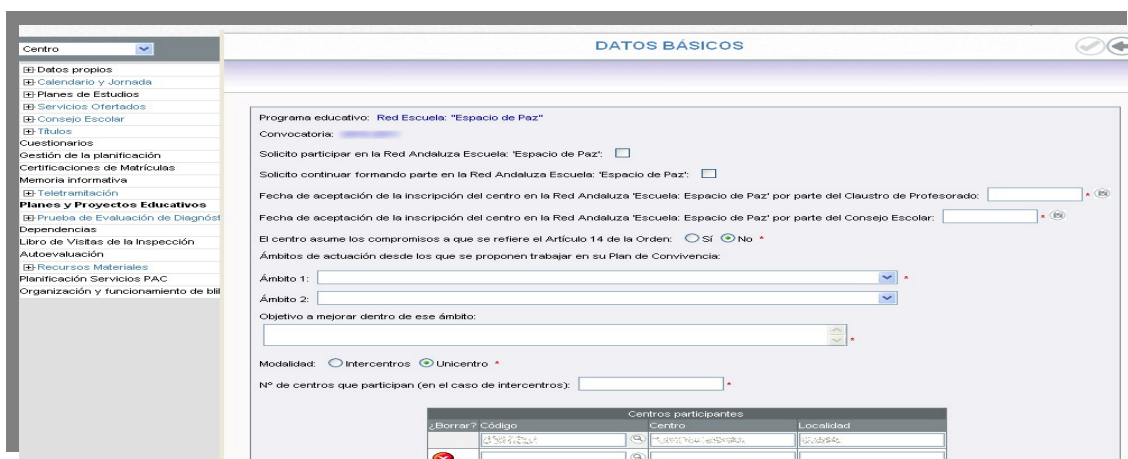
Centro

PLANES Y PROYECTOS EDUCATIVOS SOLICITADOS POR EL CENTRO


Plan/Proyecto Educativo:

- Prg. Calidad y Mejora R. E.
- Red Escuela: "Espacio de Paz"
- Campamentos Inner. Ling.
- Lujita y los Calicertis
- Escuelas Deportivas
- DINO
- Mira

- Una vez seleccionado Red Andaluza "Escuela: Espacio de Paz", aparecerá el formulario de inscripción (Datos Básicos) para completarlo.



Borrar?	Código	Centro	Localidad
<input type="checkbox"/>	123456789	IES Nueva España	Sevilla
<input type="checkbox"/>	987654321	IES Nueva España	Sevilla

Una vez completado "Datos Básicos", pulsar en aceptar  para que quede grabado.

2º.- Completar el equipo de trabajo.

- Completar el equipo de trabajo (profesorado participante en primer lugar y a continuación la persona coordinadora y resto de sectores):
- Después de añadir convocatoria y completar el el formulario de datos básicos, desde el menú general "Centro" > "Planes y Proyectos Educativos" debe aparecer Red Andaluza "Escuela: Espacio de Paz" en el listado de vigentes. Pulsando sobre ella, se abre un submenú desde donde se accede a "Equipo de trabajo":

Tutorial para la gestión en el Sistema Séneca de la Red Andaluza "Escuela: Espacio de Paz"

Centro

RELACIÓN DE PLANES/PROYECTOS EN EL CENTRO

Planes y Proyectos Educativos en situación de: Vigente

Número total de registros: 10

Planes/Proyecto Educativo	Periodo de aplicación
Proyectos Centros T.I.C.	Permanente
Plan de Salud Laboral y P.R.L.	Permanente
Plan de apertura de centros docentes	Permanente
Plan de igualdad entre hombres y mujeres en la educación	Permanente
Proyecto de centro con modalidad de enseñanza bilingüe - Inglés	Permanente
DINO	DESDE 01/09/2010 - 31/08/2011
Aprende a Sonreír	DESDE 01/09/2010 - 31/08/2011
Alimentación Saludable	DESDE 01/09/2010 - 31/08/2011
Escuela TIC 2.0	Permanente
Red Andaluza Escuela: "Espacio de Paz"	DESDE 01/09/2010 - 31/08/2011

Formulario de inscripción

- Datos básicos de la solicitud
- Datos del programa
- Formulario de solicitud
- Datos asociados
- Equipo de trabajo**
- Borrar

- En la ventana **Equipo de trabajo** (Relación de participantes), se deberá seleccionar, en primer lugar, el sector profesorado para incluir al **profesorado participante** y, posteriormente, designar la **persona coordinadora** entre este profesorado. El resto de organismos o instituciones participantes también se van agregando seleccionando el sector correspondiente desde esta ventana. Al seleccionar el sector E.O.E. devuelve un listado con el profesorado del Equipo de Orientación Educativa de referencia del centro que está realizando la inscripción a la RAEEP.

Centro

RELACIÓN DE PARTICIPANTES

Datos Generales

Año académico: [dropdown]

Convocatoria de: Red Escuela: "Espacio de Paz"

Coordinador/a

Sector

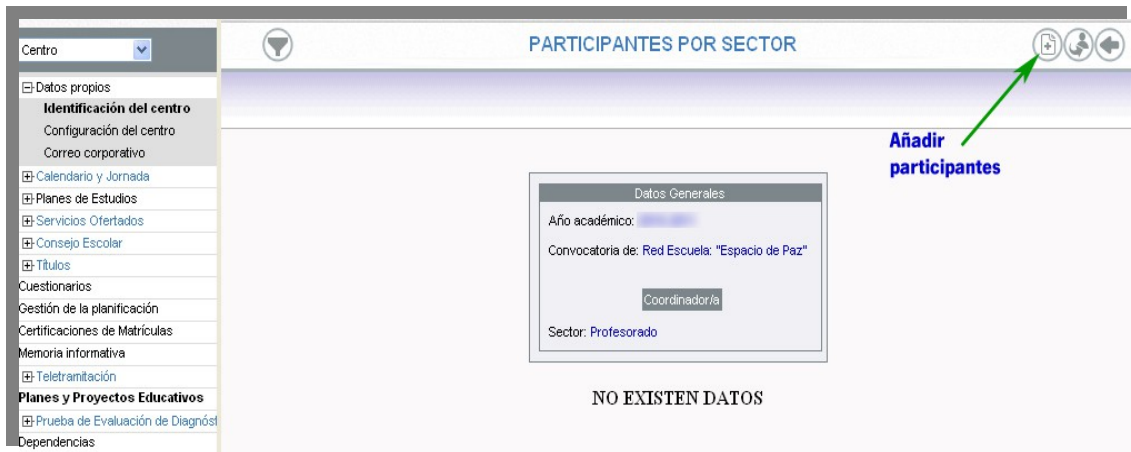
Sector al que pertenece el participante: [dropdown]

AMPA
Coordinador/a
E.O.E.
Otras instituciones
Personal no docente
Profesorado
Cualquiera

NO EXISTEN DATOS

- Una vez seleccionado "Profesorado", en la ventana participantes por sector, nos dará la opción -por medio del icono "añadir" - que señalemos en la lista del profesorado del centro a quienes participen, incluida la persona que coordinará.

Tutorial para la gestión en el Sistema Séneca de la Red Andaluza "Escuela: Espacio de Paz"



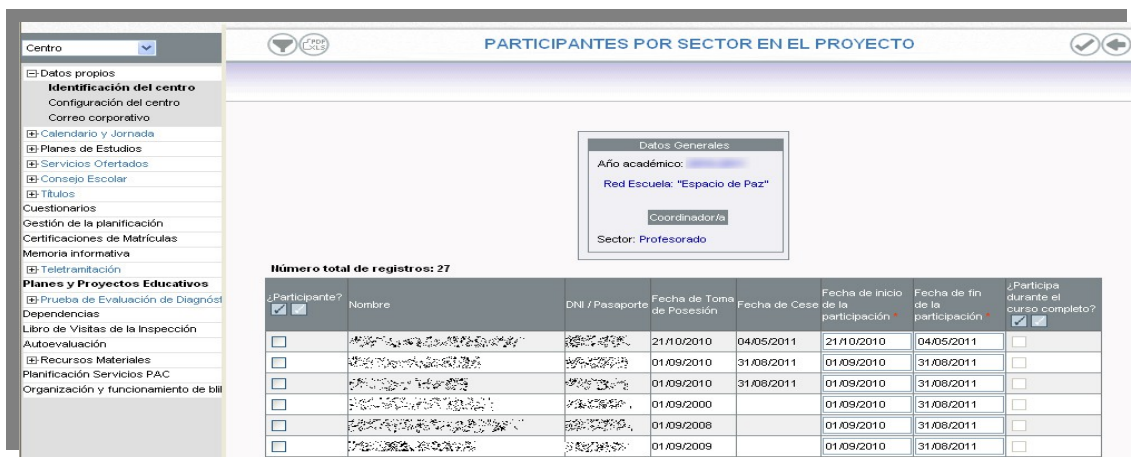
Centro PARTICIPANTES POR SECTOR
 Datos propios
Identificación del centro
 Configuración del centro
 Correo corporativo
 Calendario y Jornada
 Planes de Estudios
 Servicios Ofertados
 Consejo Escolar
 Títulos
 Cuestionarios
 Gestión de la planificación
 Certificaciones de Matriculas
 Memoria informativa
 Teletransmisión
Planes y Proyectos Educativos
 Prueba de Evaluación de Diagnóstico
 Dependencias

Añadir participantes

Datos Generales
 Año académico:
 Convocatoria de: Red Escuela: "Espacio de Paz"
 Coordinador/a
 Sector: Profesorado

NO EXISTEN DATOS

- En el listado del profesorado, debemos clicar en el cuadro de la primera columna las personas participantes y pulsar aceptar al finalizar. Entre este profesorado debe estar incluida la persona que tendrá las funciones de coordinación.




Centro PARTICIPANTES POR SECTOR EN EL PROYECTO
 Datos propios
Identificación del centro
 Configuración del centro
 Correo corporativo
 Calendario y Jornada
 Planes de Estudios
 Servicios Ofertados
 Consejo Escolar
 Títulos
 Cuestionarios
 Gestión de la planificación
 Certificaciones de Matriculas
 Memoria informativa
 Teletransmisión
Planes y Proyectos Educativos
 Prueba de Evaluación de Diagnóstico
 Dependencias
 Libro de Visitas de la Inspección
 Autoevaluación
 Recursos Materiales
 Planificación Servicios PAC
 Organización y funcionamiento de bill

Datos Generales
 Año académico:
 Red Escuela: "Espacio de Paz"
 Coordinador/a
 Sector: Profesorado

Número total de registros: 27

¿Participante?	Nombre	DNI / Pasaporte	Fecha de Toma de Posesión	Fecha de Cese	Fecha de inicio de la participación	Fecha de fin de la participación	¿Participa durante el curso completo?
<input type="checkbox"/>	[Redacted]	[Redacted]	21/10/2010	04/05/2011	21/10/2010	04/05/2011	<input type="checkbox"/>
<input type="checkbox"/>	[Redacted]	[Redacted]	01/09/2010	31/08/2011	01/09/2010	31/08/2011	<input type="checkbox"/>
<input type="checkbox"/>	[Redacted]	[Redacted]	01/09/2010	31/08/2011	01/09/2010	31/08/2011	<input type="checkbox"/>
<input type="checkbox"/>	[Redacted]	[Redacted]	01/09/2000		01/09/2010	31/08/2011	<input type="checkbox"/>
<input type="checkbox"/>	[Redacted]	[Redacted]	01/09/2008		01/09/2010	31/08/2011	<input type="checkbox"/>
<input type="checkbox"/>	[Redacted]	[Redacted]	01/09/2009		01/09/2010	31/08/2011	<input type="checkbox"/>

- Una vez señalado el profesorado, volviendo a la ventana "Relación de participantes", se seleccionará el sector Coordinación y en Participantes por sector (de coordinación) se pinchará en el icono correspondiente  para señalar la persona que tendrá esta función.

Tutorial para la gestión en el Sistema Séneca de la Red Andaluza "Escuela: Espacio de Paz"



Centro

PARTICIPANTES POR SECTOR

Datos Generales

Año académico: [redacted]


Convocatoria de: Red Escuela: "Espacio de Paz"

Coordinador/a

Sector: Profesorado

NO EXISTEN DATOS

Señalar persona coordinadora

- De forma similar, aparecerá el listado del profesorado seleccionado anteriormente y se marcará la casilla de la persona coordinadora, finalmente se pulsará en aceptar  para que quede grabado.



Centro

COORDINADORES DE UN PROGRAMA EDUCATIVO

Año académico: [redacted]

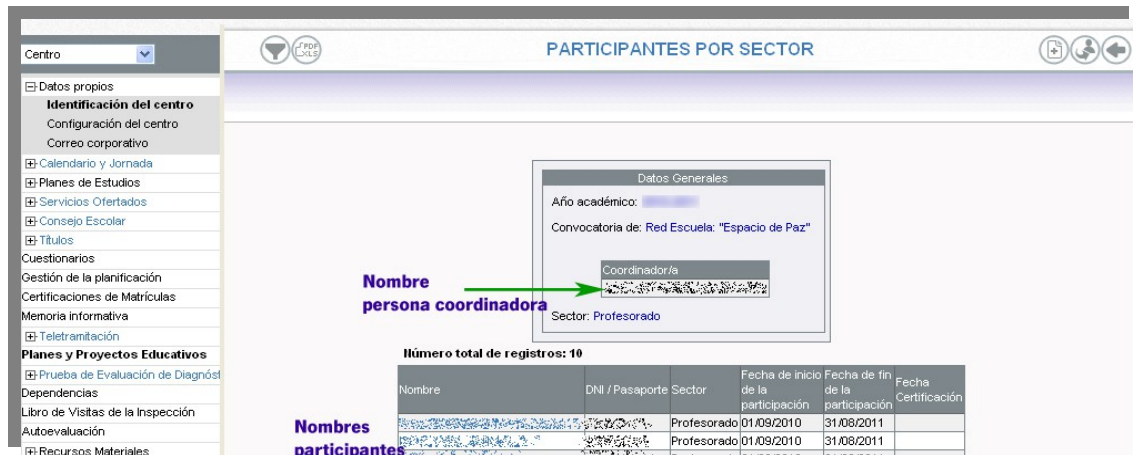
Red Escuela: "Espacio de Paz"

Número total de registros: 10

¿Coordinador/a?	Nombre	DNI / Pasaporte	Fecha de inicio de la participación	Fecha de fin de la participación	¿Participa durante el curso completo?	Fecha Certificación
<input checked="" type="checkbox"/>	[redacted]	[redacted]	01.09/2010	31.08/2011	<input checked="" type="checkbox"/>	
<input type="checkbox"/>	[redacted]	[redacted]	01.09/2010	31.08/2011	<input type="checkbox"/>	
<input type="checkbox"/>	[redacted]	[redacted]	01.09/2010	31.08/2011	<input type="checkbox"/>	
<input type="checkbox"/>	[redacted]	[redacted]	01.09/2010	31.08/2011	<input type="checkbox"/>	

- De esta forma, debe aparecer el nombre de la persona coordinadora en el cuadro correspondiente.

Tutorial para la gestión en el Sistema Séneca de la Red Andaluza "Escuela: Espacio de Paz"



Nombre persona coordinadora

Nombres participantes

Nombre	DNI / Pasaporte	Sector	Fecha de inicio de la participación	Fecha de fin de la participación	Fecha Certificación
[Nombre]	[DNI]	Profesorado	01.09/2010	31.08/2011	
[Nombre]	[DNI]	Profesorado	01.09/2010	31.08/2011	
[Nombre]	[DNI]	Profesorado	01.09/2010	31.08/2011	

3º.- Elaboración de la memoria de participación (en Datos Asociados.)

- Desde el menú general "Centro" > "Planes y Proyectos Educativos", localizar en el listado la Red Andaluza "Escuela: Espacio de Paz". Pulsando sobre ella, se abre un submenú desde donde se accede a **"Datos asociados"**:



Planes/Proyecto Educativo	Periodo de aplicación
Escuela TIC 2.0	Permanente
Prácticum Grado Maestro	DESDE 01/09/2013 - 31/08/2014
Plan de Salud Laboral y P.R.L.	Permanente
Ecoescuelas	DESDE 01/09/2013 - 31/08/2016
Programa de Calidad y Mejora Rendimientos Escolares	DESDE 01/09/2011 - 31/08/2014
Proyectos Centros T.I.C.	Permanente
Programa de centro bilingüe - Inglés	Permanente
DINO	DESDE 01/09/2013 - 31/08/2014
Alimentación Saludable	DESDE 01/09/2013 - 31/08/2014
Aprende a Sonreír	DESDE 01/09/2013 - 31/08/2014
Red Andaluza Escuela: "Espacio de Paz"	DESDE 01/09/2013 - 31/08/2014
Plan de apertura al centro	Formulario de inscripción
Plan de igualdad entre hombres y mujeres en la educación	Datos asociados
Plan de Consumo de Fruta en las Escuelas	Equipo de trabajo
Apoyo a las Bibliotecas Escolares	ente

- Entrando en Datos Asociados, accedemos al enlace del formulario de la **memoria de participación**:

Tutorial para la gestión en el Sistema Séneca de la Red Andaluza "Escuela: Espacio de Paz"



- Los distintos apartados de la Memoria de participación se completarán escribiendo directamente, o bien, pegando el texto desde otro documento. Al finalizar de rellenar todos los apartados hay que pulsar en el icono "aceptar".



✓ 4º.- Complimentación de la Solicitud de reconocimiento centro Convivencia+ y la Ficha descriptiva (también en Datos Asociados) (nota).

- El procedimiento para la solicitud de reconocimiento como centro promotor de convivencia positiva (Convivencia +) por parte de los centros inscritos en la Red Andaluza "Escuela: Espacio de Paz", se realiza desde el Sistema de Información Séneca, con el perfil de dirección. (El plazo para la solicitud es del 10 al 30 de mayo de cada año).

Es preceptivo tener realizada la memoria de participación para iniciar el procedimiento de solicitud de reconocimiento como centro promotor de convivencia positiva (Convivencia +).

De la misma forma que con la memoria, desde el menú general "Centro" > "Planes y Proyectos Educativos", localizar en el listado la Red Andaluza "Escuela: Espacio de Paz". Pulsando sobre ella, se abre un submenú desde donde se accede a "Datos asociados" y a los distintos formularios que hay que completar:

RELACION DE PLANES/PROYECTOS EN EL CENTRO

Planes y Proyectos Educativos en situación de: **Vigente**

Número total de registros: 15

Planes/Proyecto Educativo	Periodo de aplicación
Escuela TIC 2.0	Permanentemente
Practicum Grado Maestro	DESDE 01/09/2013 - 31/08/2014
Plan de Salud Laboral y P.R.L.	Permanentemente
Ecoescuelas	DESDE 01/09/2013 - 31/08/2016
Programa de Calidad y Mejora Rendimientos Escolares	DESDE 01/09/2011 - 31/08/2014
Proyectos Centros T.I.C.	Permanentemente
Programa de centro bilingüe - Inglés	Permanentemente
DINO	DESDE 01/09/2013 - 31/08/2014
Alimentación Saludable	DESDE 01/09/2013 - 31/08/2014
Aprende a Sonreír	DESDE 01/09/2013 - 31/08/2014
Red Andaluza Escuela: "Espacio de Paz"	DESDE 01/09/2013 - 31/08/2014
Plan de igualdad entre hombres y mujeres en la educación	Formulario de inscripción
Plan de Consumo de Fruta en las Escuelas	Datos asociados
Apoyo a las Bibliotecas Escolares	Equipo de trabajo
	Sonreír

- Entrando en Datos Asociados, accedemos al enlace del formulario de la Solicitud de reconocimiento centro Convivencia+ y Ficha descriptiva (nota):

DATOS ASOCIADOS

Red Escuela: "Espacio de Paz"

Convocatoria: 2013-2014


Número total de registros: 4

Nombre
Memoria de participación
Solicitud de reconocimiento centro Convivencia+ y Ficha descriptiva
Renuncia al reconocimiento centro Convivencia+
Alegaciones a la Resolución Provisional

Aceptar la opción "Solicito reconocimiento como Centro Promotor de Convivencia Positiva (Convivencia+)" que se encuentra al principio del formulario.

Completar a continuación todos los apartados de la Ficha descriptiva (nota).



Los distintos formularios se completan introduciendo el texto (o copiando y pegando de otro documento redactado anteriormente) y se graban al finalizar pulsando el icono aceptar .

(nota) Desde la ficha descriptiva (al final) se pueden adjuntar, en formato digital, los materiales elaborados:

