

FUTURO CON WILL - GOING TO - PRESENT CONTINUOUS

Voy a intentar explicar el contenido gramatical de mayor peso en el tema 5 de vuestro libro: el **FUTURO (TANTO EN SU FORMA CON WILL, GOING TO Y EL PRESENTE CONTINUO)**.

FUTURE

Vamos a estudiar tres formas diferentes de expresar una acción en futuro en inglés.

1. **FORMA:** que necesitamos escribir en sus tres “formas” (afirmativo, interrogativo y negativo) y en las respuestas cortas.

Para la forma, voy a representar la estructura de los tres usos como hago en la pizarra, con sus cuadros como dios manda.

Vamos con la **FORMA**. Fijaos en el siguiente cuadro: afirmativo, interrogativo y negativo.



WILL

AFIRMATIVO

SUJETO
(She)

WILL
(will)

VERBO EN INFINITIVO
(run in the park)

Como siempre, el sujeto puede ser un nombre (John, Angela...) o un pronombre (ya los conocemos: I, you, he, she...).

WILL no significa nada, pero me indica que esa oración está en futuro. Es nuestro futuro de indicativo del español.
I will drink water
(Yo beberé agua).
Nunca cambia ni se le añade nada.
He will drink water
(Él beberá agua).

Recordad que el infinitivo de los verbos es la forma base, tal y como aparece en el diccionario.
*WALK (andar).
*DRINK (beber).
Al infinitivo no se le añade nada cuando va en futuro con WILL.

INTERROGATIVO

WILL

SUJETO

VERBO EN INFINITIVO

?

Como podéis ver, solo hay que cambiar de sitio el sujeto y el auxiliar WILL.

NEGATIVO

SUJETO

WILL NOT

VERBO EN INFINITIVO

WILL se puede contraer en negativo y se convierte en:

WON'T

I **WILL NOT** drink water
(Yo beberé agua).

He **WON'T** drink water
(Él beberá agua).

VAMOS A VER UNOS EJEMPLOS...

	AFIRMATIVO	INTERROGATIVO	NEGATIVO
EJEMPLOS	I WILL walk He WILL drink We WILL play	WILL I walk? WILL he drink? WILL we play?	I WON'T walk He WON'T drink We WON'T play
SIGNIFICADO	Yo caminaré Él beberá Nosotros jugaremos	Lo mismo pero en interrogativo, claro.	Pues en negativo...
MÁS COSITAS	*Respuestas cortas: se responde con WILL y ahí se deja. Por ejemplo: -Will you walk? Yes, I will / No, I won't. -Will she drink? Yes, she will / No, she won't.		

Continuamos...
Ya queda menos.

GOING TO

AFIRMATIVO

SUJETO
(She)

TO BE
(is)

GOING TO
(going to)

VERBO EN INFINITIVO
(run in the park)

Esto es muy sencillo porque el verbo TO BE lo tenemos muy bien fichado.

¡¡Chupao!!
Detrás del verbo TO BE colocamos siempre GOING TO. Es la perífrasis: IR A + INFINITIVO del español, que sirve para expresar un futuro intencional.
I am going to drink
(Yo voy a beber).
He is going to drink
(Él va a beber).

Recordad que el infinitivo de los verbos es la forma base, tal y como aparece en el diccionario.

*WALK (andar).
*DRINK (beber).

Al infinitivo no se le añade nada cuando va en futuro con GOING TO.

INTERROGATIVO

TO BE
(Is)

SUJETO
(she)

GOING TO
(going to)

VERBO EN INFINITIVO
(run in the park)

?

Como podéis ver, solo hay que cambiar de sitio el sujeto y el verbo TO BE.

NEGATIVO

SUJETO
(she)

TO BE en negativo
(isn't)

GOING TO
(going to)

VERBO EN INFINITIVO
(run in the park)

Ya sabéis: I'm not, you aren't, he isn't...

PRESENT CONTINUOUS

Sí, sí... ya sé lo que estáis pensando: ¿qué pinta un tiempo del presente aquí si estamos estudiando el futuro? Muy sencillo: usamos este tiempo cuando estamos muy seguros de que vamos a hacer algo en el futuro. Por ejemplo:

*I **am studying** German in Berlin next year.

(Estoy tan seguro porque ya me he comprado los billetes de avión, tengo pagado el hotel, etc.).

¿Cómo lo traduzco? Pues igual que hacía con GOING TO (Me **voy a** estudiar alemán en Berlín el año que viene).

Vamos a
repassar el presente
continuo

AFIRMATIVO

SUJETO

VERBO TO BE

VERBO EN GERUNDIO
(-ING)

Como siempre, el sujeto puede ser un nombre (John, Angela...) o un pronombre (ya los conocemos: I, you, he, she...).

También lo conocemos. Esa es una buena noticia, pues no tenemos que aprender algo nuevo para hacer el presente continuo.

Aquí llega algo nuevo, pero es muy sencillo. El gerundio en español es la terminación **-ando / -iendo** de los verbos (andar = camin**ando**; beber = bebi**endo**).

Pues para hacerlo en inglés hay que añadir **-ING**.

*WALK (andar) se convierte en WALK**ING** (andando).

*DRINK (beber) se convierte en DRINK**ING** (bebiendo).

INTERROGATIVO

VERBO TO BE

SUJETO

VERBO EN GERUNDIO (-ING)

?

Como ocurría con el verbo TO BE, solo hay que cambiar de sitio el sujeto y el To be.

NEGATIVO

SUJETO

Negativo del VERBO TO BE

VERBO EN GERUNDIO (-ING)

Ya sabéis: I'm not, you aren't, he isn't...
Eso nos lo sabemos.

VAMOS A VER UNOS EJEMPLOS...

	AFIRMATIVO	INTERROGATIVO	NEGATIVO
ESTRUCTURA (estructura, estructura...)	SUJETO + TO BE + GERUNDIO	TO BE + SUJ + GERUNDIO?	SUJETO + TO BE (en negativo) + GERUNDIO
EJEMPLOS	I am walking He is drinking We are playing	Am I walking? Is he drinking? Are we playing?	I'm not walking He isn't drinking We aren't playing
SIGNIFICADO	Yo VOY A andar Él VA A beber Nosotros VAMOS A jugar	Lo mismo pero en interrogativo, claro.	Pues en negativo...
COSITAS IMPORTANTES	Claro, esos ejemplos de arriba también podrían servir para el presente (yo estoy andando, él está bebiendo, etc.), así que la pregunta del millón es: ¿Cuándo sé si es presente o futuro? Muy sencillo: contexto. Por ejemplo: 1.- He is drinking water NOW (presente) 2.- He is drinking water TOMORROW (futuro)		

PAST SIMPLE

Vamos a ponernos en faena con el pasado. Es muy sencillo. Es una copia del presente simple, pero en pasado. Qué puede dar guerra? Los verbos regulares e irregulares en afirmativo.

AFIRMATIVO

En Inglés el pasado Simple es muy sencillo. Es igual que el Presente Simple, pero hay que convertir el verbo en pasado. ¡¡CUIDADO!!: Hay dos clases de verbos en Inglés: REGULARES E IRREGULARES.

SUJETO + **VERBO EN PASADO** + **COMPL.**

VERBOS REGULARES

(Aquellos que SIEMPRE cambian su forma de la misma manera: hay que añadir **-ED** o **-D** al verbo en infinitivo).


YOU	PLAYED (PLAY)	a lot
HE	WORKED (WORK)	in Oxford

VERBOS IRREGULARES

(Aquellos que pueden modificar completamente la forma base del verbo en infinitivo, hay que aprendérselos de memoria).

YOU	SLEPT (SLEEP)	all the night
THEY	WENT (GO)	to the cinema

INTERROGATIVO

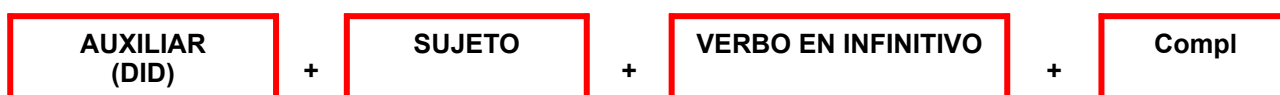


Atención: El auxiliar DID se utiliza igual con todas las personas. Es como el Presente Simple, pero en lugar de usar el auxiliar DO, usamos el pasado DID.

DID	HE	DO	the homework?
DID	YOU	WATCH	the football match on TV?
DID	SHE	PLAY	the piano?

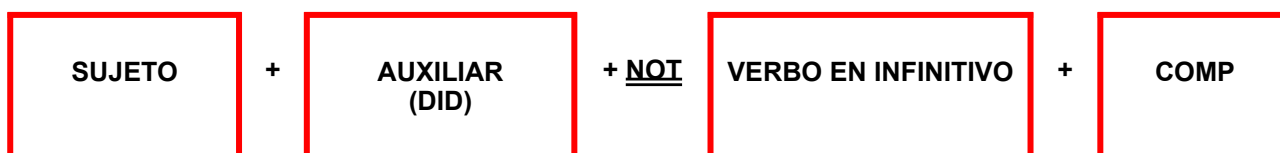
DID	WE	READ	many books?
DID	THEY	LIVE	in Scotland?

RESPUESTAS CORTAS



DID	YOU	SMOKE?
Respuesta corta:	* "Yes, I did" * "No, I didn't"	

NEGATIVO



Atención: Es habitual la contracción
DID + NOT = DIDN'T

WE	DIDN'T	LIKE	the car
YOU	DIDN'T	LIVE	in Germany
HE	DIDN'T	RUN	yesterday morning
SHE	DIDN'T	DRINK	beer yesterday

THERE WAS / THERE WERE

	AFIRMATIVO	INTERROGATIVO (Se pone al revés)	NEGATIVO (Se añade n't al afirmativo)
SINGULAR	There was a car	Was there a car?	There wasn't a car
PLURAL	There were some cars	Were there any cars?	There weren't any cars

SOME / ANY / A-AN

SUSTANTIVOS	AFIRMATIVO	INTERROGATIVO	NEGATIVO
INCONTABLES	Some sugar (algo de)	Any sugar (algo de)	Any sugar (Nada de)
CONTABLES EN PLURAL	Some cars	Any cars	Any cars
CONTABLES EN SINGULAR Con "a": un, una.	A car (un coche) An apple (porque empieza por sonido vocálico)		

EJERCICIOS

		COFFEE	+
		SALT	-
		PENS	?
		PEOPLE	+
		WATER	?
		PENCIL	?

RESPUESTAS

THERE WAS SOME COFFEE		COFFEE	+
THERE WASN'T ANY SALT		SALT	-
WERE THERE ANY PENS?		PENS	?
THERE WERE SOME PEOPLE		PEOPLE	+
WAS THERE ANY WATER?		WATER	?
WAS THERE A PENCIL?		PENCIL	?