

MÁLAGA, VIVERO PROVINCIAL

inscripciones en malagamasviva.org



TALLERES Y VISITAS 2023



VISITAS Y TALLERES 2023

El Vivero se emplaza en un entorno de gran valor ambiental, junto al río Vélez y al pie del Parque Natural de Sierra Tejeda, Almijara y Alhama. Conoce los hábitats de la provincia, la importancia de los bosques y jardines, el respeto a las plantas, cómo crear uno mismo un vivero, ayudar a identificar las partes de una planta, las flores y el fruto, la protección a la biodiversidad, etc.

Aprende tomando de referencia la riqueza biológica ambiental de los espacios naturales de Málaga
Y, en concreto, de los circundantes al Vivero Provincial.

Además del funcionamiento del Vivero Provincial, este año incluimos desde el comienzo del curso los **TALLERES VERDES**. Se trata de una actividad al aire libre de temática variada y adaptada a los participantes según edad y teniendo en cuenta la climatología de cada momento.

TALLERES VERDES 2023

La Diputación de Málaga propone en materia de biodiversidad una actividad participativa complementaria, vinculada a la adaptación al cambio climático.



¿Quiénes pueden solicitar las visitas y los talleres?

Es un actividad destinada a centros educativos de la provincia de Málaga, alumnos de estudios relacionados con la materia, asociaciones y entidades sin ánimo de lucro.

Los Talleres Verdes forman parte de la visita al Vivero Provincial.

¿Cómo concertar la visita?

Desde el formulario de la web:
malagamasviva.org

Contáctanos:
malagamasviva@malaga.es

¿Cuándo comienza la actividad?

Duración y número máximo de participantes

Duración de la jornada: 3 horas de 09:30-12:30, incluido el desayuno a cargo del visitante.

Se requerirá llegar con anterioridad al inicio de la actividad.

Distribución de los participantes: 50 máximo por visita; organizamos en dos grupos para un mayor aprovechamiento de la actividad.

Edad del grupo de escolares: 6-13 años.

Adaptación de los contenidos según edades de los grupos, por lo que deben ir ya establecidos previamente por el responsable desde el centro para la puesta en marcha el día de la visita .



¿Cómo transcurre la jornada en el Vivero?

Un grupo realiza el RECORRIDO DIDÁCTICO conociendo las plantas ornamentales y forestales así como su idoneidad para cada entorno. También se explica el modo de trabajo dentro de las instalaciones, las distintas etapas de crecimiento de las plantas y el tipo de cuidados que precisan.



En marcha, el grupo comienza la visita interpretativa medioambiental



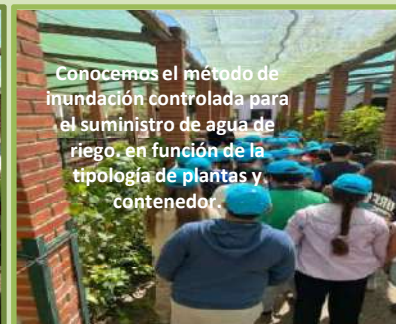
Nos vamos de "Ruta" hacia 2 zonas: una ornamental y otra forestal.



A conocer el desarrollo de las plantas ornamentales



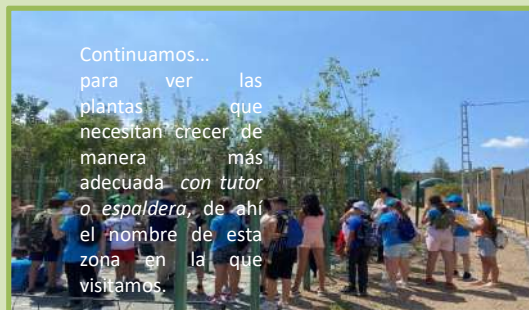
A explorar los métodos de Riego: Las Mesas se utilizan de diferentes marcos de plantación crianza



Conocemos el método de inundación controlada para el suministro de agua de riego, en función de la tipología de plantas y contenedor.



Todo en su lugar, llegamos al final de la parcela de plantas ornamentales.



Continuamos... para ver las plantas que necesitan crecer de manera más adecuada con tutor o espaldera, de ahí el nombre de esta zona en la que visitamos.



Descubrimos ahora la zona Forestal conociendo técnicas innovadoras y tradicionales.



Conectamos con el alumnado desde los valores educativos dirigidos a diferentes colectivos interesados.



Por el camino nos paramos frente a nuestras energías renovables es hora de revisar qué sabemos y por qué utilizarlas.



y... nos adentramos en la parcela de producción forestal, donde se interpreta el paisaje de la comarca.



Todo ocurre mientras la otra parte del grupo permanece atentos a los TALLERES VERDES

TALLERES VERDES de adaptación al cambio climático

Cuentan con monitores y técnicos que nos hacen partícipes de la sensibilización y el descubrimiento del mundo vegetal y animal. Con ellos, los grupos completarán una mañana en la que conocerán el ciclo de las plantas y los polinizadores como elementos indispensables de la biodiversidad, entre otros temas para que den multitud de respuestas prácticas que ayuden a aspirar a adquirir el respeto y equilibrio con el que cada uno pueda construir conocimientos sobre su entorno en una actividad divertida para el alumnado.





Las temáticas de los TALLERES VERDES son referentes a:

‘Flora malagueña’, ‘Cómo plantar un árbol’, ‘Cajas nido’, ‘Agricultura ecológica’, ‘El mundo de las abejas’, ‘Compostadora’, ‘Hoteles de insectos’, ‘Reciclaje creativo’, ‘Cajas nido’, ‘Vegetación autóctona’, ‘Alimentos de temporada’, ‘Plantas melíferas’, ‘Alimentos de temporada y comida saludable km 0’, ‘El huerto y la agroecología’, ‘Alimento de las abejas’.

Otras propuestas planteadas en el Vivero Provincial:

Dependiendo de la temporada, pueden hacer otras de las actividades:


Plantación de semillas de árboles autóctonos en bandejas forestales de esquejes de matorral mediterráneo.

Tras la práctica los visitantes se llevan los ejemplares plantados a su centro escolar o asociación donde continúan su cuidado, y el cuaderno de campo del vivero provincial como manual de lo aprendido y ejercicios prácticos.

En el aula formativa hacemos talleres dependiendo de la temporada y previamente establecido a los colegios que nos visitan.

Desde el Vivero se hacen los talleres de Nendo Dango. Se trata de una actividad de 'Málaga Viva' dentro del proyecto '1 millón de árboles'. Consiste en elaborar bolas de arcilla con semillas dentro. Posteriormente éstas se lanzan en lugares con problemas medioambientales graves (como incendios) o poco accesibles, ya que esta técnica aumenta la supervivencia de las semillas.





Objetivo: Concienciar frente a una de las consecuencias del cambio climático. El centro educativo de la provincia de Málaga que visita lo hace de manera que forme parte de la programación de sus salidas extraescolares en cursos de educación primaria y secundaria.

¿Cuánto cuesta esta actividad?

Las visitas al Vivero Provincial no tienen ningún coste y recibirán un manual de reforestación o un cuaderno de campo, además de las plantas para realizar las prácticas.

El transporte corre a cargo del visitante.

LAS VISITAS SON LIMITADAS Y ADJUDICADAS POR ORDEN DE LLEGADA.

CONTAMOS CON APOYO DE UNA EXPOSICIÓN DE PANELES



Nos vamos de Rally de descubrimiento como apoyo a los temas vistos en las diferentes zonas. Nos sirven para aprender a identificar plantas, funcionamiento del riego, los sustratos...



Las visitas y talleres deben solicitarse en línea en la web malagamasviva.org

¿Dónde estamos?

Ctra. de Benamocarra, km. 1,5, camino de la isla
29700 Vélez-Málaga
+ info: malagamasviva.org

¿Quieres más información?

Por teléfono: 952 133712- 952133943
www.malagaviva.org/inscripcion/vivero/
Página web: malagaviva.org/vivero-provincial



Confiamos que sea de gran aprovechamiento vuestro paso por el Vivero Provincial de Málaga.

TU PORTAL DE PARTICIPACIÓN CLIMÁTICA

Inscríbete en:
malagamasviva.org/participa

malagaviva.org/inscripcion/vivero/

malagamasviva.org/actividades/



malaga.es/medioambiente

 Diputación Provincial
de Málaga