

# SUGERENCIAS PARA EL ÁREA DE PLÁSTICA

## Investigación sobre artistas

Podéis buscar en Internet información sobre los siguientes artistas (dónde vivieron, cuándo nacieron, cuál es su estilo artístico, sus obras más importantes, sus influencias, etc.)

Cuando tengáis suficiente información podéis atreveros a imitar alguna de sus obras.

### - Karla Gerard:



### - Georgia O'Keeffe



### - Ana Victoria Calderón




### - Paul Klee

También podéis colorear su obra *Senecio* online: <https://www.thecolor.com/Coloring/paul-klee-senecio.aspx>





- Zinaida Serebriakova:



- Remedios Varo



- Alejandra Caballero



- Leonora Carrington



## Manualidades:

Animales con rollos de papel y t mpera: <http://elmundodelreciclaje.blogspot.com/2020/03/recicla-en-esta-cuarentena-rollos-de-wc.html?m=1>




Marionetas de cartulina:

<https://www.imageneseducativas.com/marionetas-de-cartulina-para-manos-super-divertidas/>



Laberinto de pajitas: <https://www.guiademanualidades.com/laberinto-de-canicas-diy-39291.htm>





Collage con recortes de revista. Puede ser algo sencillo (una fruta, por ejemplo) buscando recortes de un mismo color. Otra idea es una cara juntando partes de distintas fotos.


<http://drawsattention.blogspot.com/2014/05/collage.html?m=1>

<https://www.manualidadesinfantiles.org/caras-recortes-revistas-preescolar>



Animales con pinzas de tender

<https://cuatroerres.wordpress.com/2013/03/24/manualidad-se-nos-va-la-pinza/>



Hueveras decoradas:

<https://www.umamanualidades.com/carton/carton-de-huevo/>





## Dibujos:

Autorretrato: dibuja una silueta de tu cara. Completa la mitad con tus rasgos físicos y la otra mitad con cosas que te gusten y te representen.



Sin levantar el lápiz del papel: dibuja un retrato con una única línea, sin levantar el lápiz.

<http://arteasuola.com/2018/02/drawing-a-face-with-a-single-line/>






Texturas y colores: dibuja algo sencillo, por ejemplo una taza y colorea usando diferentes rellenos y colores

<http://arteascuola.com/2020/02/6-sweets-and-breakfast-templates/>



Líneas paralelas: dibuja muchas líneas paralelas, decóralas como si fueran edificios de una ciudad y pégalas sobre una cartulina que parezca el cielo. <http://arteascuola.com/2014/12/parallel-lines-to-build-a-city/>





Animales: dibujos sencillos de animales paso a paso. Después se pueden colorear y complementar con un fondo. <https://designyoutrust.com/2015/12/14-fantastic-ideas-to-help-your-children-learn-to-draw/>

