



¡Hola a todxs! Otra semanita más con vosotrxs desde casa. Empezamos junio con mucho calor y con ganas de seguir adelante. ¡Ánimo! Nuestro objetivo esta semana es trabajar sobre un cuento desde diferentes aspectos. Las actividades son de atención, comprensión y expresión oral además de practicar con operaciones de cálculo.

Os invito a escuchar y ver primero el cuento pues las actividades que propongo están relacionadas con él. **VÍDEO [UN DRAGÓN A DIETA. Pincha aquí](#)**

## “UN DRAGÓN A DIETA”

### LETRAS

- Nombra o escribe 5 objetos que hay encima de la mesa del dragón iguales que los que tienes en casa. **VÍDEO [En la mesa del dragón](#)**




---



---



---



---



---

- Nombra o escribe los animales que aparecen en el cuento. Di o tacha el que no aparece **VÍDEO [Animales que salen de la panza del dragón](#)**



DRAGÓN

ELEFANTE

LEÓN

ÁGUILA

dragón

elefante

león

águila



---



---



---



GATO

RATÓN

RANA

HORMIGA

gato

ratón

rana

hormiga

---



---



---



---

MATEMÁTICAS VÍDEO [El tarro de las aceitunas](#)

El tarro de las aceitunas: Dibuja las aceitunas que faltan para tener 10 y anota el número en el recuadro.




$5 + \quad = 10$



$3 + \quad = 10$



$4 + \quad = 10$

Explica con tus palabras lo que has hecho 

- Hoy me he levantado con muchas ganas de comer, al contrario que el DRAGÓN, así que he ido a la cocina y... (Puedes hacerlo igual y practicar tú también en tu desayuno, merienda...) [VÍDEO Mi merienda](#)

Hay 5 peras y me como 2. ¿Cuántas quedan?



$5 - 2 = \square$

Hay 6 magdalenas y me como 2. ¿Cuántas quedan?



$\square - \square = \square$

Tenía 10 galletas. Si me como 3, ¿cuántas me quedan?



$\square - \square = \square$

¿Cuánto he comido en total?

PERAS=

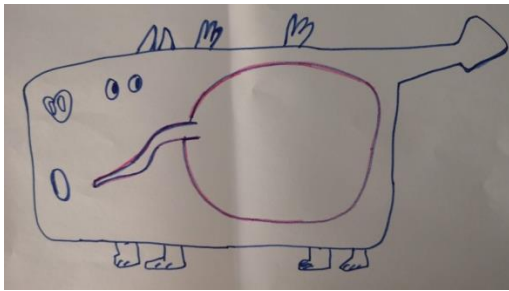
MAGDALENAS=

GALLETAS=

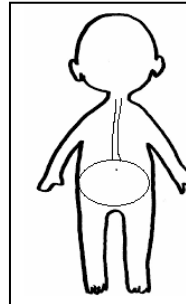
TOTAL=

## PLÁSTICA VÍDEO [Relleno las barrigotas](#)

Dibuja al DRAGÓN TRAGÓN tan grande como un folio. Observa que está formado por figuras geométricas: **rectángulo** para el cuerpo, **círculos** para los ojos, **triángulos** para la cola, un gran **óvalo** para la barrigota...Puedes hacerlo tú solo y sola.



Dale de comer que tiene mucha hambre. Recorta y pega todo lo que quieras que coma. Busca en revistas, folletos...



Dibújate tan grande como un folio con una gran barrigota, como el dragón, tienes mucha hambre y has comido... Recorta, pega o dibuja lo que has comido en tu barrigota

## PINTURA Y ESCULTURA VÍDEO [Creo dragones](#)

Crea tu dragón, tu obra de arte, como quieras, con pintura, acuarela plastilina, arcilla, miga de pan... Cuando lo hagas me pasas una foto. Te dejo unas muestras de diferentes artistas por si te inspiran:



Gárgola en Barcelona



Last Grant West





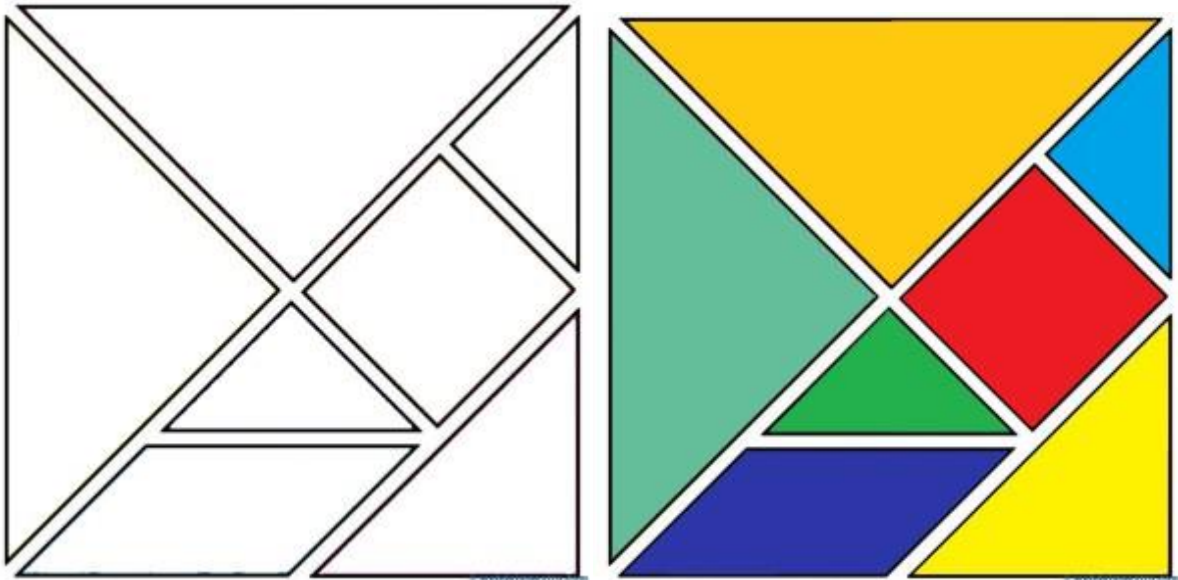
Isabel Gómez



## CONSTRUCCIONES

Construye tu propio **TANGRAM**, cuando esté listo puedes construir animales como un dragón, un cocodrilo, un conejo, un gato, un águila...

Te dejo unas muestras para colorearlas y recortarlas **exactamente igual que en el modelo**. Puedes hacerlas **en un cartón**. Te dejo un enlace donde te enseñan a hacer muchas figuras.



## EXPRESIÓN ORAL

Graba un video o un audio contándome dónde o a qué cosas instalarías una cremallera y me cuentas también lo que te encontrarás dentro igual que el DOCTOR CREMALLERA



## ENLACES

BLOG CON TUTORIALES para hacer [Figuras con tangram](#)

## MÁS CUENTOS DE DRAGONES:

La dragona de piedra [La dragona de piedra Isabel](#)

La maga de la risa [La maga de la risa Isabel](#)