



Una semana más trabajando desde casa, es aquí donde vamos a practicar y seguir aprendiendo. Con estas tareas vais a investigar explorando de nuevo vuestra casa, aprender cómo se escribe lo que veis y tenéis más cercano, indagar sobre cómo es vuestro espacio y crear producciones propias para darle un toque personal. Un abrazo muy grande para todxs, que tengáis una buena semana.

PROGRAMACIÓN TAREAS DEL 18 AL 22 DE MAYO "EN CASA"

LUNES LETRAS

- Hoy nos toca investigar los armarios de la cocina. Vamos a buscar 10 productos que haya en la cocina y anotar qué es, tienes que fijarte muy bien y escribirlo. **VÍDEO [ETIQUETAS QUE ENSEÑAN LETRAS](#)**

- Rodea con un círculo la primera sílaba de las siguientes palabras. Te ayudará dar palmadas contando sílabas **VÍDEO [RODEO LA 1ª SÍLABA](#)**

MESA SILLA CAMA CUCHARA TENEDOR BAÑERA LAVABO TOALLA

mesa silla cama cuchara tenedor bañera lavabo toalla



TAZA

VASO

TELE

REPISA

RELOJ

TELÉFONO

taza

vaso

tele

repisa


reloj

teléfono



MARTES MATEMÁTICAS

- Dibuja objetos de casa que se parezcan a estas figuras y dime de qué figuras se trata. Si no encuentras nada que se parezca, te lo inventas: [VÍDEO FIGURAS GEOMÉTRICAS](#)



CÍRCULO



CUADRADO



TRIÁNGULO



RECTÁNGULO



SEMICÍRCULO




ÓVALO



ROMBO

- Dibuja el bloque de pisos donde vives contando los pisos que tiene de alto. Si vives en una casa dibuja el bloque que veas y cuenta los pisos que tiene. [VÍDEO MI BLOQUE DE PISOS](#) DONDE TU VIVES



Este bloque ¿Cuántos pisos tiene?

Colorea 10 ventanas de color azul

Colorea 10 ventanas de color amarillo

¿Cuántas ventanas has coloreado en total?

MIÉRCOLES PLÁSTICA

- Componemos un bodegón que es una representación de objetos. Puedes combinar cualquier objeto inanimado, dibujarlo, pintarlo, con plastilina, hacer fotos..., de manera que quede bonito. Os dejo algunos ejemplos: **VÍDEO [MI BODEGÓN](#)**



1 FRANCISCO DE ZURBARÁN



2 PAUL CÈZANNE



3 ISABEL SÁNCHEZ

- CONTESTA:

¿CUÁNTOS OBJETOS HAY EN CUADRO 1?

¿CÓMO SE LLAMA EL PINTOR DEL CUADRO 2?

.....


DI O ESCRIBE EL NOMBRE DE LAS FRUTAS QUE HAY EN LA FOTO 3

.....

MI BODEGÓN

JUEVES PINTURA VÍDEO [LA HABITACIÓN DE VAN GOHG](#)

Un pintor muy conocido por vosotrxs es **Vincent Van Gogh** . Él pintó así su habitación. Pinta tú la tuya.



VIERNES CONSTRUCCIONES y EXPERIENCIAS

Construye un jardín en casa con semillas de: garbanzos, lentejas y habichuelas. Puedes reciclar botellas, vasos de plástico... Etiqueta cada uno con su nombre. Observa el crecimiento de cada planta. Igual que en el cole, pero en casa



Este video del crecimiento de una alubia es muy chulo [El crecimiento de una alubia](#)

EXPRESIÓN ORAL

Cuéntame qué harías si pudieras hablar con tu perro o con tu mascota, graba un audio o un video y me lo pasas. Estaré encantada de escuchar lo que me dices. Si no tienes mascota, puedes inventarte una conversación con tus peluches.

VIDEOS INTERESANTES

Cuento de la semana: Búho en casa de Arnold Lobel [BÚHO EN CASA - ISABEL](#)

Bellos detalles sobre “La habitación de Vincent van Gogh” [Detalles](#)

Muévete en casa con este video [Cabeza, hombros, rodillas, pie](#)

