


Hola a todxs estamos ya en la última semana de mayo en este curso tan diferente que nos ha tocado vivir. Me acuerdo mucho de vosotrxs, por las fotos y vídeos que algunxs me mandáis veo que habéis crecido mucho y estáis estupendxs. Igual que en estas últimas semanas seguimos trabajando y aprendiendo desde casa. Es importante que os comunicuéis conmigo si tenéis alguna duda, inquietud o preocupación, o simplemente por saludarnos. Ya sabéis que estoy disponible a través del correo, Messenger (La Clase de Isabel Isa)... ¡Un abrazo muy grande para todxs y feliz semana!

PROPUESTA DE ACTIVIDADES DEL 25 AL 29 DE MAYO “EN CASA”

LUNES LETRAS

Di y anota los objetos que puedes encontrarte dentro de tu casa y los que no: **VÍDEO [DENTRO DE CASA HAY](#)**



LÁMPARA

lámpara



LIBRO

libro



FAROLA

farola



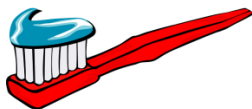
CACEROLA

cacerola



SEÑAL

señal




CEPILLO

cepillo




SEMÁFORO

semáforo



JIRafa

jirafa



TIJERAS

tijeras



MOTO

moto

Sí

No

Aprendemos una o las dos poesías. Dibujamos las casas igual que nos dice la poesía. [VÍDEO VENTANAS AZULES](#) Y [DONDE VIVO YO](#)

VENTANAS AZULES

VENTANAS AZULES
VERDES ESCALERAS
MUROS AMARILLOS
CON ENREDADERAS
Y EN EL TEJADILLO
PALOMAS CASERAS

DONDE YO VIVO

En el lugar donde vivo yo
la casa son de ladrillo
con ascensor escalera
habitación y pasillo

LAS DIBUJO

OS PROPONGO UN **RETO MATEMÁTICO** EN EQUIPO. VÍDEO [RETO: MEDIR CON PASOS](#)

Vais a averiguar cuántos **pasos** mediría el pasillo de una casa si se juntaran los pasillos de las casas de tres amigos o amigas del cole. Para ello tenéis que contactar con 3 compañerxs y planear una estrategia para conseguir este dato.

Lo podéis hacer por video llamada de Whasts App o como queráis. De camino charláis un rato con ellos y seguro que se alegrarán de veros. Pensad:



¿Cuál es el más largo de los pasillos?

Sería muy, muy largo el nuevo pasillo. Imagina: ¿Desde dónde hasta dónde?

¿Llegaría desde el comedor del cole hasta el aula 4?



Busca palillos de dientes que tengas en casa y haz algunos paquetitos de 10. Imita las fotografías y dime cuántos palillos tienes en total. VÍDEO [SUMO CON PALILLOS](#)



MIÉRCOLES PLÁSTICA VÍDEO [LA CASA DE LAS CHUCHES](#)

Diseña una casa ideal para ti con los siguientes elementos. Puedes añadir más cosas si te apetece:



TOBOGÁN



CHIMENEA



ÁRBOL



CHUCHES

A large, empty rectangular box with a thin green border, intended for drawing a house using the provided elements.

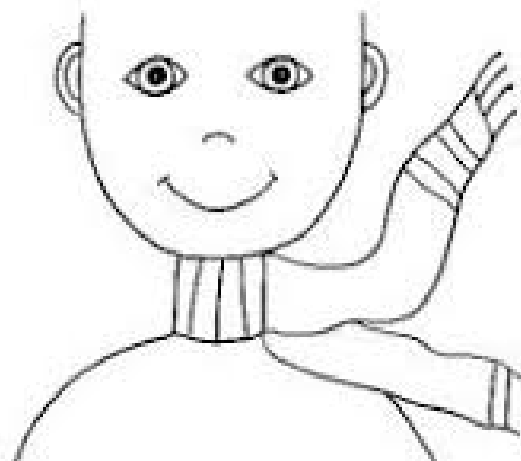




JUEVES PINTURA VIDEO [PEINADOS CON ARTE](#)

En este trabajo vais a ser muy creativos. Os dejo algún modelo donde podéis hacerlo, también pueden servir fotocopias de vuestras caras o simplemente lo dibujáis vosotros.

En un folio lo dividís en 4 partes iguales, hacéis cuatro dobleces, vais a pintar el pelo de 4 personajes que vosotros mismos podéis crear utilizando diferentes técnicas con pintura o acuarela o lo que tengáis en casa (por ejemplo colorante alimenticio...):

- Soplando pintura muy líquida con una cañita.
- Utilizando un trocito de esponja y estampando pintura.
- Utilizando un poquito de algodón
- Como queráis




Os propongo estos modelos pero podéis crear a vuestra manera.



VIERNES CONSTRUIR VÍDEO [ME VOY A DORMIR](#)

La secuencia de la hora de dormir que te presento está desordenada. Recorta, **ordena** y pega en un folio. También sirve dibujar los símbolos y ordenarlos. Lo colocas en un lugar de la casa que te recuerde siempre los pasos a seguir para tener dulces sueños, en tu cuarto sería perfecto.



HORA  DE DORMIR 

APAGAR LA LUZ.   

LEER UN CUENTO.  

¡¡¡ FELICES SUEÑOS !!!  

BESO DE ¡ BUENAS NOCHES ¡  

ACOSTARSE EN LA CAMA.  

PONERSE EL PIJAMA.  

CERRAR LOS OJOS Y DORMIR.  

CEPILLAR LOS DIENTES.  

CUENTO DE LA SEMANA: HISTORIAS DE RATONES DE ARNOLD LOBEL VIDEO [HISTORIA DE RATONES Isabel](#)