

¡Jugamos con las Palabras!

Actividades y juegos de lenguaje para seguir aprendiendo en casa.

1ª Quincena de Mayo

¡¡Hola, chicos y chicas del Huerta del Carmen!!

Espero que estéis muy bien!!

Aquí os mando nuevas propuestas para seguir jugando con las palabras y aprendiendo en casa.

No es necesario que las imprimáis (aunque si podéis sería estupendo), las podéis hacer viéndolas en la pantalla y escribiendo en vuestro cuaderno. Algunas son solamente para señalar la respuesta correcta entre varias opciones y puede hacerse en la misma pantalla.

Aquí os las explico y mando los enlaces para que podáis acceder a ellas.

Un abrazo!!

1.- ÁLBUM DE PALABRAS

En esta actividad, tenéis que responder a preguntas sobre cada una de las palabras propuestas e inventaros una frase con cada una de ellas.




Pinchando en este link y luego pulsando la tecla ctrl + click accederéis al archivo:

<https://www.orientacionandujar.es/wp-content/uploads/2020/04/album-de-palabras.pdf>

2.- TARJETAS DE CONCIENCIA SILÁBICA

En esta actividad, tendréis que completar la palabra eligiendo la sílaba adecuada.



Pinchando en este link y luego pulsando la tecla ctrl + click accederéis al archivo:

<https://www.orientacionandujar.es/wp-content/uploads/2020/05/tarjetas-conciencia-silabica.pdf>

3.- COMPRENSIÓN LECTORA CON DIBUJOS.

Después de leer estas breves lecturas, tendréis que rodear los dibujos que se mencionen en el texto.

Rodea los dibujos que se mencionen en el texto:

Mario toca el piano desde que tenía 5 años. Siempre le ha gustado el piano porque su abuelo lo tocaba y le regaló uno cuando cumplió 7 años.

De mayor quiere ser un gran pianista y actuar en tetros delante de mucha gente.


guitar, woman, gift, man, piano, circus tent, stage

Pinchando en este link y luego pulsando la tecla ctrl + click accederéis al archivo:

<https://www.orientacionandujar.es/wp-content/uploads/2020/05/compreesion-lectora-y-estimulacion-cognitiva.pdf>

4.- ACTIVIDADES CON PALABRAS QUE CONTIENEN “PL”

Diversas actividades y juegos para conocer bien y escribir correctamente muchas palabras que contienen “PL”

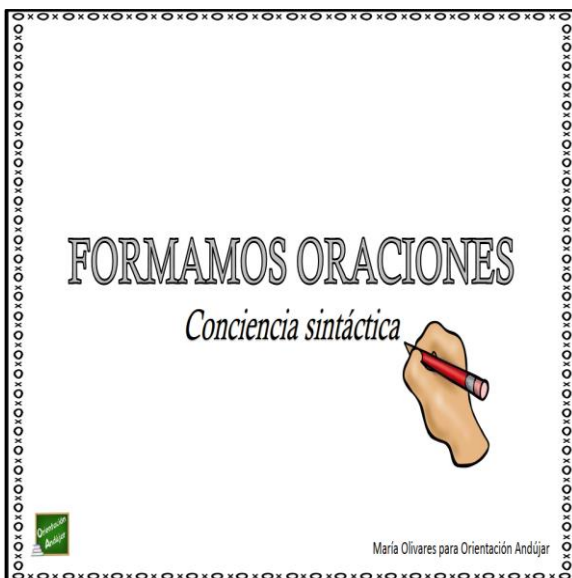


Pinchando en este link y luego pulsando la tecla ctrl + click accederéis al archivo:

https://www.actiludis.com/wp-content/uploads/2012/07/12_Me%CC%81todo_-_Actiludis_lectoescritura_trabadas_CURSIVA_Pl.pdf

5.- FORMAMOS ORACIONES (CONCIENCIA SINTÁCTICA)

En esta actividad, haremos oraciones respondiendo a preguntas básicas como ¿Quién?, ¿qué?, ¿dónde?, ¿cuándo?, etc ...



Pinchando en este link y luego pulsando la tecla ctrl + click accederéis al archivo:

<https://www.orientacionandujar.es/wp-content/uploads/2020/05/formamos-oraciones.pdf>

6.- ACTIVIDADES INTERACTIVAS PARA JUGAR EN EL MÓVIL U ORDENADOR

Aquí tenéis algunas actividades interactivas, juegos y dictados, para hacer en un móvil u ordenador. (Si hacéis los dos primeros juegos en el móvil, os recomiendo que primero seleccionéis la “versión ordenador”, eligiendo esa opción en el menú desplegable que sale al pinchar en los tres puntitos verticales que salen arriba a la derecha)

Podéis acceder pinchando en los siguientes enlaces y pulsando la tecla ctrl + click

A.- Juego con las sílabas trabadas dr y tr:

Juego interactivo en el que tendrás que elegir la palabra que contenga la sílaba propuesta.

Pinchando en este link y luego pulsando la tecla ctrl + click accederéis al juego:

<https://www.orientacionandujar.es/2020/05/18/juego-interactivo-rotacismo-silabas-trabadas-dr-y-tr/>

B.- Vamos a jugar a las rimas.

¿Te gustan las rimas? Pues, aquí tienes un divertido juego... ¡A rimar!

Pinchando en este link y luego pulsando la tecla ctrl + click accederéis al juego:

<https://www.orientacionandujar.es/2020/05/16/actividad-interactiva-vamos-a-jugar-a-las-rimas/>

C.- Dictados para cada Ciclo de Primaria

En estos enlaces encontraremos dictados para cada uno de los Ciclo de Primaria.

¡Son muy fáciles de seguir, ánimo!

Para 1º Ciclo https://www.youtube.com/watch?v=EX_BM1YsPBo&t=5s

Para 2º Ciclo <https://www.youtube.com/watch?v=VnaXTRaGS58>

Para 3º Ciclo <https://www.youtube.com/watch?v=xEq4bwLFTIM>

Espero que te gusten estas actividades.

Mucho ánimo y un abrazo muy grande!!

Rocío Pozo, profesora de Audición y Lenguaje.