

## Lengua

### - Ficha animales

# Los animales

Nombre \_\_\_\_\_ Fecha \_\_\_\_\_

**1** ¿Cómo se llaman las crías de estos animales? Copia.

cordero

pollo

potro

ternero

vaca ▶ \_\_\_\_\_

yegua ▶ \_\_\_\_\_

oveja ▶ \_\_\_\_\_

gallina ▶ \_\_\_\_\_

**2** Escribe un nombre de animal con cada característica.

Tiene el cuerpo cubierto de pelo. ▶ \_\_\_\_\_

Tiene plumas y vuela. ▶ \_\_\_\_\_

Está cubierto de escamas. ▶ \_\_\_\_\_

**3** Copia cada oración en su lugar.

El gorrion lleva una rama en el **pico**.

El alpinista subió al **pico** más alto.



▶ \_\_\_\_\_  
\_\_\_\_\_

\_\_\_\_\_  
\_\_\_\_\_



- Competencia lectora. Tarea 22

## TAREA 22

Nombre \_\_\_\_\_ Fecha \_\_\_\_\_

### Cajitas frutales

Para guardar  
el bigote de un ratón,  
la cáscara  
de un piñón.

Para guardar  
las burbujitas de un pez,  
la cáscara  
de una nuez.

Para guardar  
todas las horas del día,  
la cáscara  
de sandía.



Para guardar  
de todo un poco,  
una cáscara  
de coco.

ANTONIO RUBIO

© SANCILLANA

**1** ¿Qué guardarías tú en una cajita especial? Escribe la etiqueta.

Two horizontal lines for writing inside a purple decorative border.

Pregunta a un compañero y escribe qué guardaría él.

Two horizontal lines for writing inside a green decorative border.

2 Busca en el poema una palabra que suene igual.  
Luego, añade tu otra.

ratón ►

día ►

3 Completa los versos con estas palabras:

- el mundo entero
- una canción
- las gafas del abuelo
- la risa de una niña

Para guardar

la cáscara  
de un limón.



Para guardar

la cáscara  
de una piña.



Para guardar

la cáscara  
de un pomelo.



Para guardar

nada mejor  
que un frutero.



## FICHA 22. División de palabras

Nombre \_\_\_\_\_ Fecha \_\_\_\_\_

1 Copia las palabras divididas por un guion.


### Mermelada de ciruelas

Para preparar mermelada, lo primero que hay que hacer es quitarles el hueso a las ciruelas. Luego, hay que cocerlas en agua con mucha azúcar. Por último, hay que dejar enfriar la mermelada y ponerla en tarros.

primero

\_\_\_\_\_

\_\_\_\_\_



Lee y recuerda.

Para partir una palabra que continúa en la línea siguiente se escribe un **guion**.

Las palabras se tienen que partir en sílabas. No se puede dejar una vocal sola al final de la línea. Tampoco se pueden separar las vocales que aparecen juntas.

2 Tacha las dos divisiones incorrectas.

a-  
marillo

ama-  
rillo

amar-  
illo

amari-  
llo

3 Divide estas palabras de todas las formas posibles.

cartulina ▶ car-tulina cartu-lina cartuli-na

rotulador ▶ \_\_\_\_\_

cuaderno ▶ \_\_\_\_\_

maestro ▶ \_\_\_\_\_


- Escritura. Tarea 19

## TAREA 19. Escribir un texto informativo

Nombre \_\_\_\_\_ Fecha \_\_\_\_\_



Vas a escribir un texto sobre los dinosaurios para que tus compañeros aprendan contigo cosas nuevas de estos animales extinguidos.



1 Lee y marca el texto que da información sobre los dinosaurios.

Los dinosaurios fueron unos reptiles que aparecieron hace 230 millones de años. Se desplazaban sobre dos o cuatro patas y podían comer plantas o carne de otros animales. Desaparecieron hace 66 millones de años, cuando un meteorito chocó contra la Tierra.

El otro día vi en una tienda de juguetes un robot dinosaurio que se movía cuando dabas una palmada. También había robots con forma de persona, que traían y llevaban objetos. Pero lo que más me gustó fue un helicóptero con mando a distancia que podía volar muy alto.

© SAVITELIANA

2 Imagina que tienes que buscar información sobre los dinosaurios. Rodea.

• ¿A quién preguntarías?

A mi profesor.

Al veterinario.

A mi vecino.


• ¿Dónde buscarías?

En un cómic.

En un periódico.

En un libro.


- 3 Haz un dibujo para la cubierta de este libro y decórala como quieras.



Inventa otro título para el libro.

---

- 4 ¿Cuál de estas imágenes puedes encontrar en un libro sobre dinosaurios? Marca e inventa un pie de foto.



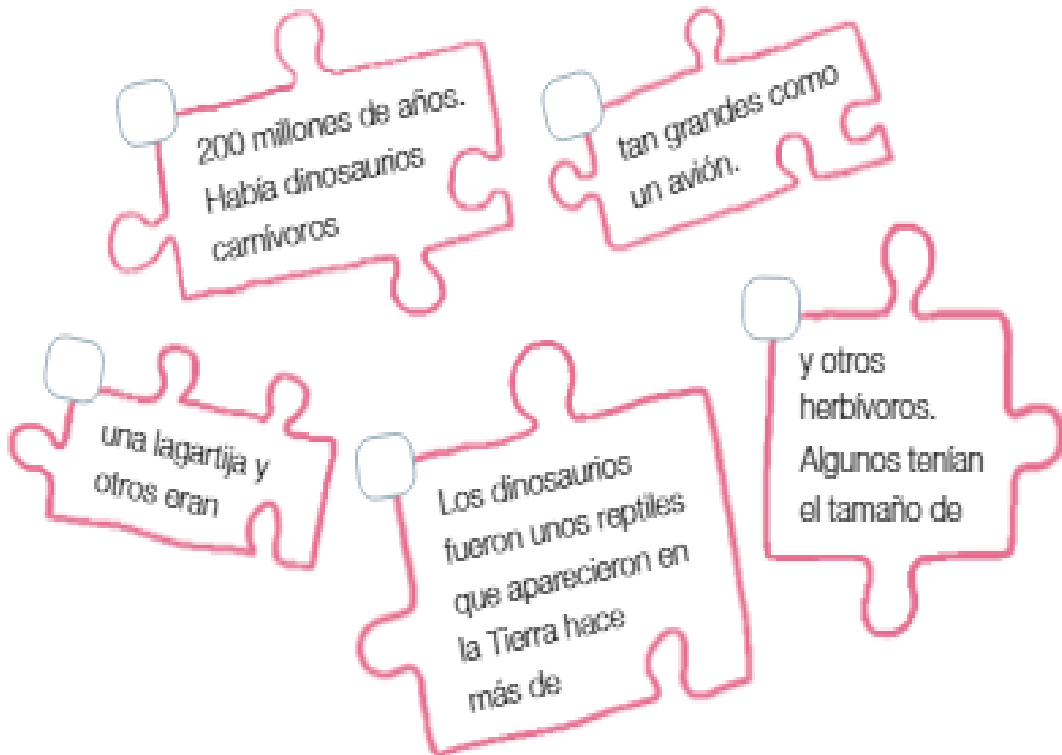
---

¿Por qué no aparecería la otra fotografía en ese libro?

---

Nombre \_\_\_\_\_ Fecha \_\_\_\_\_

5 Lee y numera en orden estos fragmentos de texto.



80 SAVITILLANA

Ahora copia el texto ordenado y ponle un título.

\_\_\_\_\_

\_\_\_\_\_

\_\_\_\_\_

\_\_\_\_\_

\_\_\_\_\_

\_\_\_\_\_

\_\_\_\_\_

\_\_\_\_\_

Vuelve a leer el texto y comprueba que todo está bien.

6 Observa estas especies de dinosaurios y completa.



Tengo dientes  
afilados.

tiranosaurio



Tengo un  
cuello muy largo.

apatosaurio



Tengo alas.

pteranodón



Tengo cuernos.

triceratops

### Los dinosaurios

Existen muchas especies de \_\_\_\_\_

Entre ellas destacan las siguientes:

-El \_\_\_\_\_, con un cuello muy largo.

-El \_\_\_\_\_, con \_\_\_\_\_

-El \_\_\_\_\_, con \_\_\_\_\_

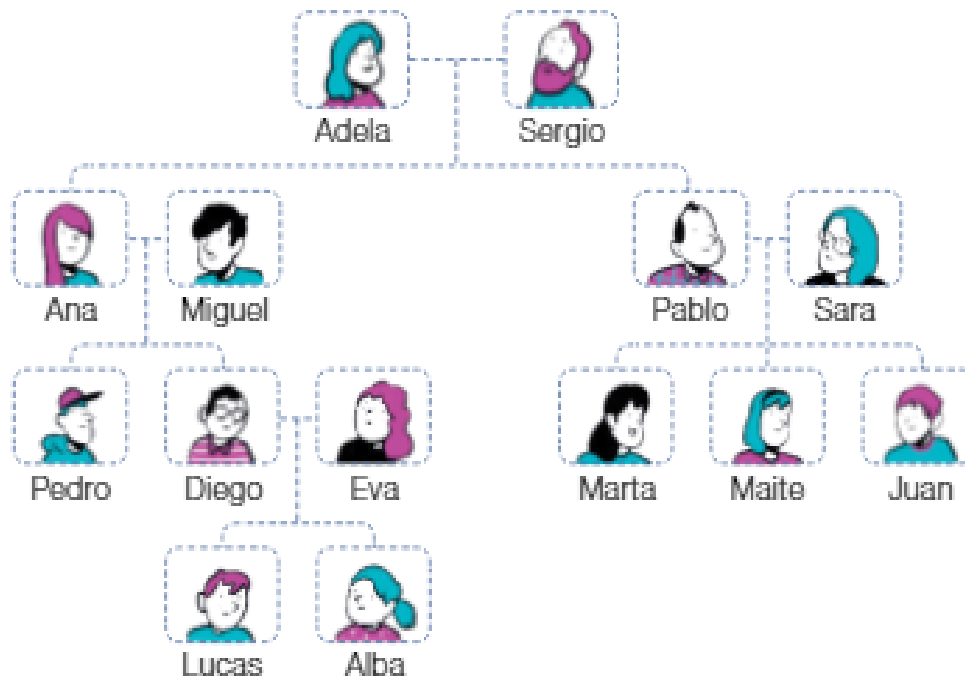
- \_\_\_\_\_



## FICHA 5. Una gran familia

Nombre \_\_\_\_\_ Fecha \_\_\_\_\_

1 ¿Quién lo dice? Observa y escribe sus nombres.



Nuestro padre es Sergio. ▶

◀ Mi esposa se llama Sara.

◀ Mi cuñada se llama Eva. ▶

◀ Mi hermano es Pedro.

▶ Nuestros tíos son Ana y Miguel. ▶

## TAREA A ENTREGAR

# Tarea 2. Texto informativo

Nombre \_\_\_\_\_ Fecha \_\_\_\_\_

## La torre de Pisa

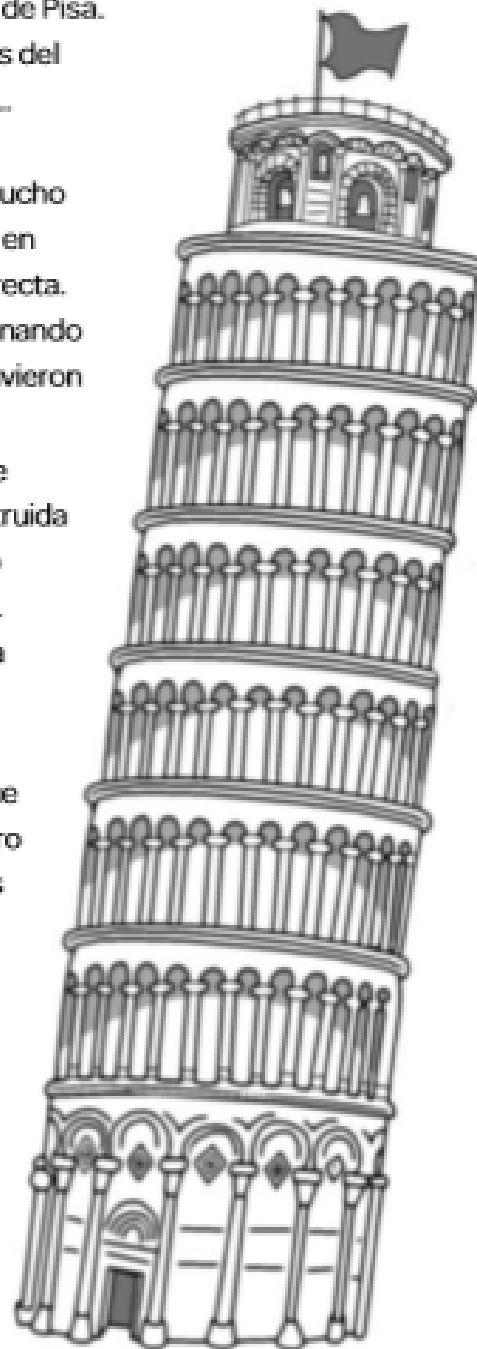
En una bella ciudad italiana llamada Pisa, hay una torre muy conocida: la famosa torre de Pisa. Es uno de los monumentos más visitados del mundo. Y es que la torre está inclinada y... ¡parece que se va a caer!

La torre de Pisa fue construida hace mucho tiempo. Tardaron más de doscientos años en acabarla, pero no quedó completamente recta. El problema es que cada vez se ha ido inclinando más y más... Hasta que, hace unos años, tuvieron que arreglarla.

Los expertos encargados de la tarea se dieron cuenta de que la torre estaba construida sobre un terreno arenoso. Desde luego, no era el mejor suelo para levantar un edificio. La arena es un material muy blando y hacía que la torre se hundiera poco a poco de un lado.

Así que decidieron eliminar la arena que había debajo de la torre y sustituirla por otro material más firme. Las obras duraron más de veinte años, pero valió la pena. La torre ha dejado de inclinarse y los arquitectos han asegurado que se mantendrá así unos doscientos años.

Ahora, después de haber estado cerrada tanto tiempo, los turistas pueden visitarla de nuevo. Si vas a hacerlo, ¡prepárate! Para llegar a lo más alto debes subir una escalera de caracol con ¡294 peldaños!



1 ¿Cómo es la torre de Pisa? Marca.

- Antigua.     Moderna.     Baja.     Inclinada.

2 Responde.

- ¿En qué ciudad italiana se encuentra la torre?

---

- ¿Qué le pasaba año tras año? ¿Qué decidieron hacer?

---

---

- ¿Por qué crees que estuvo cerrada a los visitantes?

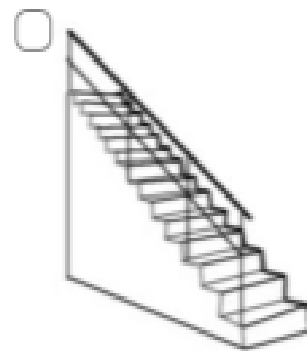
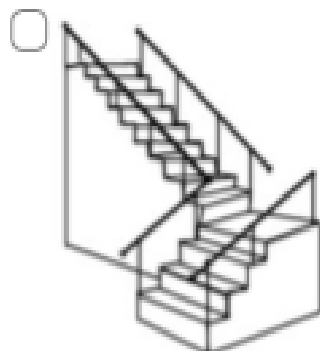
---

3 ¿Por qué está torcida la torre? Marca.

- Porque tardaron doscientos años en construirla.
- Porque está sobre un terreno blando.
- Porque recibe muchos visitantes.



4 ¿Cómo es la escalera de la torre de Pisa? Marca y escribe.



---