

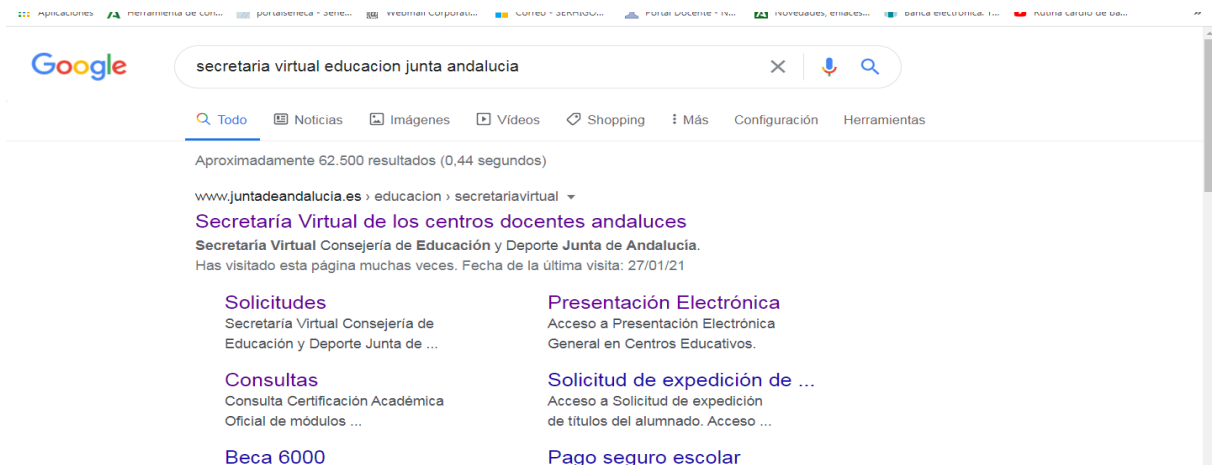


Junta de Andalucía

CONSEJERÍA DE EDUCACIÓN Y DEPORTE  
Delegación Territorial en Córdoba

## Cómo obtener la clave para inscribirse en las Pruebas Libres para la Obtención del Graduado en "ESO" para mayores de 18 años.

1. Escribe en el buscador por ejemplo:



2. Accede al sitio web de la **SECRETARIA VIRTUAL** de los centros educativos:

<https://www.juntadeandalucia.es/educacion/secretariavirtual/>

3. Pulsa sobre la pestaña de Acceso, y marca Registro Clave-iANDE como se ve en la imagen:



Tomás de Aquino, s/n - 2ª planta. Edificio de Servicios  
Múltiples. 14071 Córdoba  
Teléfono: 957 00 11 72. Fax: 957 00 12 60





#### 4. Completa tus datos en la pantalla siguiente:

- Asegúrate de seleccionar Inscripción en las Pruebas Libres Graduado en ESO u opción similar, en el apartado de **procedimientos** como determina la imagen siguiente.
- En el apartado **IDESP** necesitas tener: (Aclaraciones que aparecen en el Botón "i" de ayuda que se aprecia en la imagen siguiente)

Aplicaciones Herramienta de con... portalseneca - Séne... Webmail Corporati... Correo - SERHIGO... Portal Docente - N... Novedades, enlaces... Banca electrónica. T... Rutina cardio de ba...

**iANDE** Registro de usuario en la Secretaría Virtual (Obtención de la Clave iANDE)

Introduzca los siguientes datos para proceder al registro en la Secretaría Virtual. (Recuerde que si ya es alumno del sistema educativo andaluz puede disponer de la clave iANDE a través de IPASEN o contactando con su centro)

**Procedimiento:** \* Admisión Programa "That's English!"

**N.I.F./N.I.E.:** \* NIF/NIE

**IDESP:** \* IDESP

**Fecha de Nacimiento:** \* dd/mm/aaaa

**Nombre:** \* NOMBRE

**Primer Apellido:** \* PRIMER APELLIDO

**Segundo Apellido:** \* SEGUNDO APELLIDO

**Teléfono Móvil:** \* TELÉFONO MÓVIL

**Confirmación Teléfono Móvil:** \* TELÉFONO MÓVIL

**Correo Electrónico:** \* CORREO ELECTRÓNICO

**Solicitar**

→ El Documento Nacional de Identidad a mano, puesto que la numeración que debes escribir en este apartado se llama **IDESP** en los DNI nuevos y número de soporte en los más antiguos.

→ Tarjeta de extranjero (**IXESP**): Si su documento es una tarjeta de extranjero, el número de soporte aparece en el anverso y consta de 8 dígitos precedidos de la letra E. Si tiene menos de esos 8 números tendrá que completarlo a la izquierda con el número 0.

Ejemplo: E07654321.

→ Permiso de residencia: Si su documento es un permiso de residencia, el número de soporte aparece también en el anverso y consta de 8 dígitos precedidos de la letra E. Si tiene menos de esos 8 números tendrá que completarlo a la izquierda con el número 0.

Ejemplo: E07654321.

→ Certificado de registro de ciudadano de la Unión: Si el documento es un certificado de registro de ciudadano de la Unión, en el documento consta un número, escriba este número precedido por la letra "C". Si este número tiene menos





de 8 dígitos se puede completar con ceros a la izquierda.

Ejemplo : Si su certificado tiene como número de soporte: 1234567, debe indicar C01234567.

→ En los certificados más antiguos, tamaño folio, el número de certificado (número de soporte) aparece en el anverso.

➤ Finalmente cuando tengas todo relleno, pulsa el botón de **solicitar**

**5.** Recibirás un **mensaje** diciendo que el registro ha sido exitoso y que se te ha enviado tu nueva clave iANDe vía **sms**. Búscala en tu teléfono y apúntala.

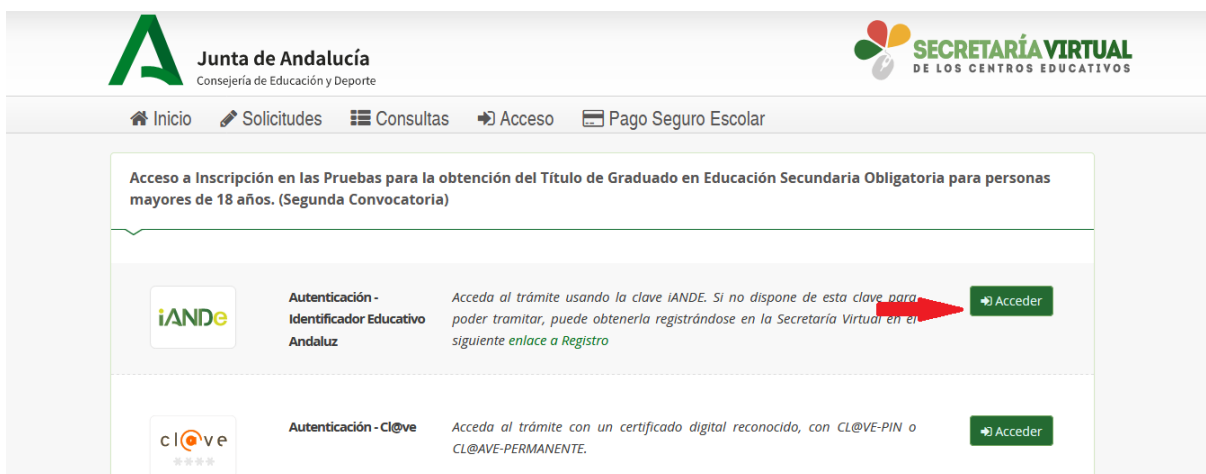
**6.** Pulsa en `Inicio´ en Secretaría Virtual de los centros para volver a la pantalla inicial:

Consultas		Solicitudes	
29 JUN 2020	Consulta de la adjudicación definitiva de personas admitidas en enseñanzas de idiomas de régimen especial para el curso 20/21, alumnado ordinario y CAL modalidades presencial y semipresencial.	23 JUN 2020	Alegaciones y desistimiento - Programa Refuerzo Educativo en Periodo estival
26 JUN 2020	Resolución de ayudas de escuelas infantiles para la convocatoria "3º Procedimiento Abierto" curso 2019/20 (Propuesta definitiva de personas beneficiarias).	15 JUN 2020	Admisión en ciclos formativos de grado medio de Formación Profesional en oferta completa. Proc. Ordinario. 1er periodo de solicitudes
25 JUN 2020	Prueba para la obtención del título de graduado en educación secundaria obligatoria para personas mayores de 18 años (1ª Convocatoria 2020). Calificaciones provisionales.	15 JUN 2020	Admisión en ciclos formativos de grado superior de Formación Profesional en oferta completa. Proc. Ordinario. 1er Periodo de solicitudes.
24 JUN 2020	Consulta de adjudicación y reubicación de plazas del alumnado para el curso 2020/2021	25 JUN 2020	Admisión en 2º curso de Ciclos Formativos de Grados Medio y Superior de Formación Profesional
18 JUN 2020	Oferta de ciclos formativos de Formación Profesional Básica para el curso	15 JUN 2020	

➤ Dentro de esta en la columna de **solicitudes** selecciona `Inscripción en las Pruebas Libres para la Obtención del Graduado en ESO´, o frase similar.



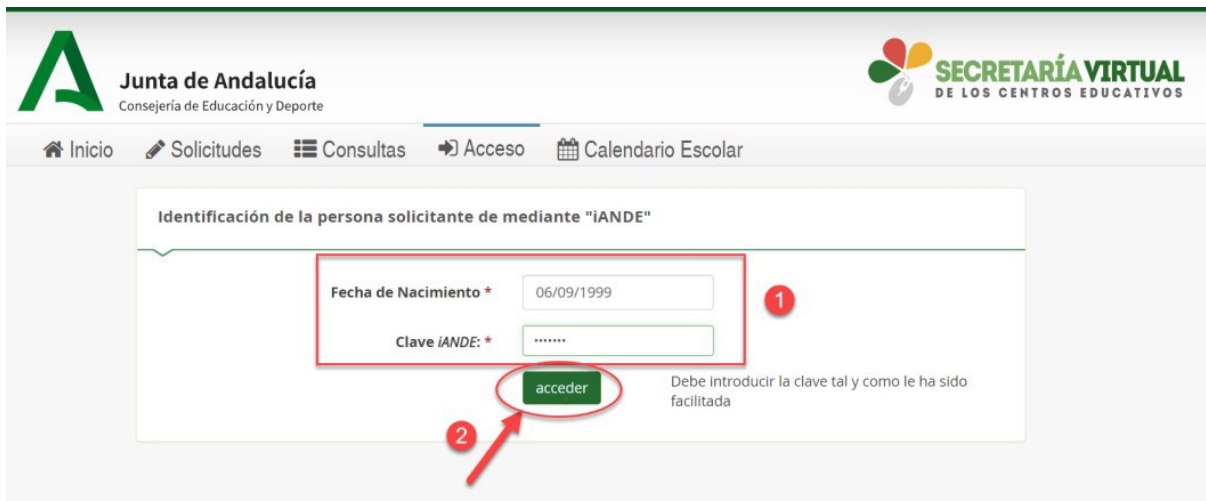
- **Autenticación** mediante el Identificador Educativo Andaluz: **Acceder** con clave iANDE



The screenshot shows the website interface for the Junta de Andalucía. At the top, there are logos for the Junta de Andalucía and the SECRETARÍA VIRTUAL DE LOS CENTROS EDUCATIVOS. Below the logos is a navigation menu with items: Inicio, Solicitudes, Consultas, Acceso, and Pago Seguro Escolar. The main content area is titled "Acceso a Inscripción en las Pruebas para la obtención del Título de Graduado en Educación Secundaria Obligatoria para personas mayores de 18 años. (Segunda Convocatoria)". There are two authentication options listed:

- iANDE:** Autenticación - Identificador Educativo Andaluz. Description: "Acceda al trámite usando la clave iANDE. Si no dispone de esta clave para poder tramitar, puede obtenerla registrándose en la Secretaría Virtual en el siguiente enlace a Registro". A red arrow points to the "Acceder" button.
- Cl@ve:** Autenticación - Cl@ve. Description: "Acceda al trámite con un certificado digital reconocido, con CL@VE-PIN o CL@VE-PERMANENTE". A red arrow points to the "Acceder" button.

7. Introduce tu fecha de nacimiento y la clave que has recibido vía SMS:



The screenshot shows the "Identificación de la persona solicitante de mediante iANDE" form. The form has two input fields: "Fecha de Nacimiento \*" with the value "06/09/1999" and "Clave iANDE: \*" with a masked value ".....". A red box highlights these two fields, with a red circle containing the number "1" next to it. Below the fields is a green "acceder" button, which is also circled in red with a red circle containing the number "2" and a red arrow pointing to it. To the right of the button, there is a note: "Debe introducir la clave tal y como le ha sido facilitada".

8. Accederás entonces al comienzo del proceso de tu solicitud de admisión:

- x Observarás (1) que ya aparece tu nombre y DNI en la esquina superior derecha (el sistema ya te reconoce)





Junta de Andalucía

CONSEJERÍA DE EDUCACIÓN Y DEPORTE  
Delegación Territorial en Córdoba

- x Lee con detalle (por favor) la información que se te presenta (2)
- x Dale a Siguiente (3) y ve introduciendo todos los datos que se te vayan solicitando
- x Ten escaneada previamente toda la documentación acreditativa que puedas necesitar y que llegado un punto del proceso tendrás que adjuntar (subir): certificado de notas, certificado de discapacidad, u otro documento que sea necesario.

**9. Asegúrate, y confirma que terminas todo el proceso y guardas una copia con registro de la Junta de Andalucía.**

Tomás de Aquino, s/n - 2ª planta. Edificio de Servicios  
Múltiples. 14071 Córdoba  
Teléfono: 957 00 11 72. Fax: 957 00 12 60

