

TUTORIAL PARA CONFIGURAR CLASSROOM, GMAIL, MEET,... EN DISPOSITIVO ANDROID

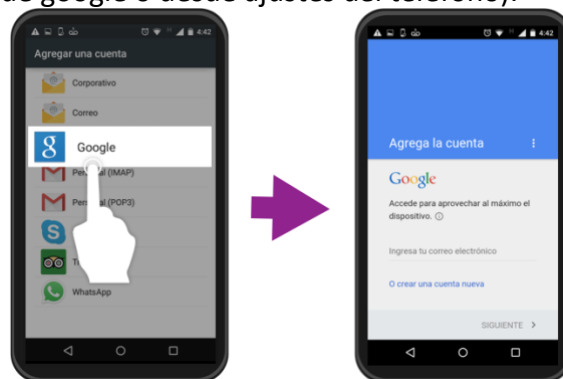
Algunos dispositivos dan problemas para configurar la cuenta de google del instituto (@iesconchamendazcuesta.es)

Esto es debido a que el sistema Android identifica la cuenta como una Cuenta de Trabajo y obliga a configurar un Perfil de Trabajo.

La filosofía del perfil de trabajo es que duplica y separa las aplicaciones de uso particular de las de uso de trabajo (en este caso las de @iesconchamendazcuesta.es)

Para configurar correctamente las aplicaciones (Classroom, Meet, Gmail) debéis seguir los siguientes pasos

1. Añadir la cuenta del instituto al teléfono : Esto lo podéis hacer desde cualquier aplicación de google, la propia página de google o desde ajustes del teléfono).

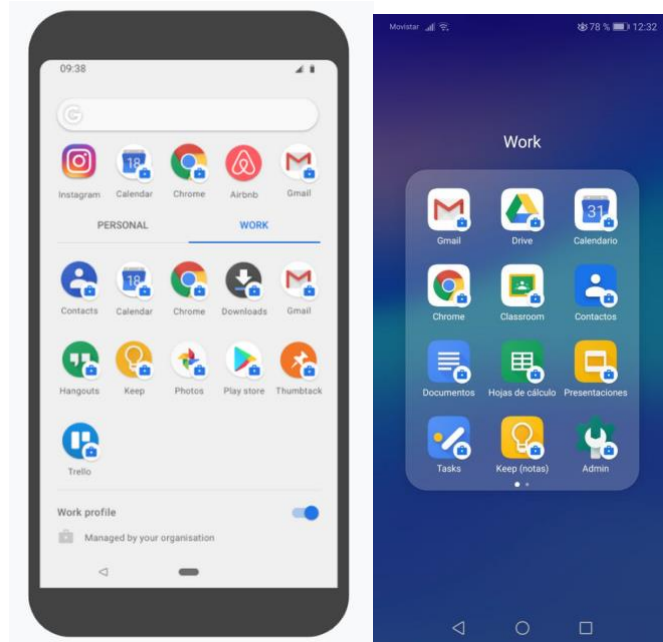


2. Al añadir la cuenta os dirá que hay que configurar un perfil de trabajo y que debéis descargar o actualizar una aplicación de Device Policy. Decid que sí y hacedlo. Si os dice que ya existe un perfil de trabajo lo elimináis. Esta operación puede tardar un rato y os pedirá varias veces que introduzcáis la contraseña.




3. En algún momento os dirá que el perfil de trabajo se ha configurado con éxito y os pedirá que confirméis que sois vosotros introduciendo otra vez la contraseña.


- Os puede salir una pantalla para que iniciéis sesión. Suele quedarse cargando con una rueda dando vueltas. No pasa nada si os sale. Cerráis y punto.
- Si todo ha ido bien, habrán aparecido aplicaciones nuevas asociadas al perfil de trabajo. Estas aplicaciones tienen el dibujo de un maletín en la esquina para indicar que son del grupo de trabajo. Según la versión de Android y el modelo del teléfono, estas aplicaciones pueden aparecer en una carpeta, una pestaña propia o mezcladas con las demás.



- Entre las aplicaciones del grupo de trabajo habrá un Playstore propio (con maletín) independiente del otro Playstore. Desde éste debéis bajar todas las aplicaciones que queráis usar con la cuenta del instituto (@iesconchamendezcuesta.es): Classroom, Gmail, Meet,...



- Todas las aplicaciones tendrán el icono del maletín y son las que debéis usar.



Cualquier duda o problema que surja en el proceso de instalación/configuración la remitís al correo admin@iesconchamendezcuesta.es